

*We grow. We sustain.
Palm today, prospect tomorrow.*



บริษัท วิจิตรภัณฑ์ปาล์มออยล์ จำกัด (มหาชน)
Vichitbhan Palmoil Public Company limited

รายงานประจำปี 2560

Annual Report 2017

พัฒนาไม่หยุดยั้ง สร้างสรรค์ความยั่งยืน

รายงานประจำปี 2560

บริษัท วิจิตรภัณฑ์ปาล์มออยล์ จำกัด (มหาชน)





สารบัญ

	หน้า
ข้อมูลทั่วไป _____	1
สำเนาจากกรรมการผู้จัดการ _____	2
รายงานของคณะกรรมการตรวจสอบ _____	4
รายงานความรับผิดชอบของคณะกรรมการต่อรายงานทางการเงิน _____	5
วิสัยทัศน์และพันธกิจ _____	6
ลักษณะการประกอบธุรกิจภาวะอุตสาหกรรม _____	7
ข้อมูลสำคัญทางการเงิน การวิเคราะห์และคำอธิบายของฝ่ายบริหาร _____	41
การจัดการและการกำกับดูแลกิจการ _____	48
<ul style="list-style-type: none">• การถือครองหุ้นของคณะกรรมการและผู้บริหาร• โครงสร้างการจัดการ• หลักการกำกับดูแลกิจการที่ดี• ความรับผิดชอบต่อสังคม• รายการระหว่างกัน	
คณะกรรมการ _____	74
การออกหลักทรัพย์อื่น _____	ไม่มี
รายงานผู้สอบบัญชีและงบการเงิน _____	เอกสารแนบท้าย

ชื่อ

บริษัท วิจิตรภัณฑ์ปาล์มออยล์ จำกัด (มหาชน) (ชื่อย่อ : VPO)

สำนักงานใหญ่ (สำนักงานจดทะเบียน)

2044 อาคารชวชนันท์ ถ.เพชรบุรีตัดใหม่ แขวงบางกะปิ เขตห้วยขวาง กรุงเทพฯ 10320 ประเทศไทย

โทรศัพท์ : 0 - 2314 - 4101 - 5 , FAX : 0 - 2319 - 7989, 0 - 2319 - 0921

โรงงาน

แห่งที่ 1 โรงงานท่าแซะ

ที่อยู่ 29 หมู่ 3 ถนนเพชรเกษม ตำบลทรัพย์อนันต์ อำเภอท่าแซะ จังหวัดชุมพร 86140

โทรศัพท์ : 077 - 630 - 891 - 3 , FAX : 077 - 630 - 894

แห่งที่ 2 โรงงานทุ่งคา

ที่อยู่ 170 หมู่ 6 ตำบลทุ่งคา อำเภอเมือง จังหวัดชุมพร 86100

โทรศัพท์ : 077 - 641 - 603, 077 - 641- 606 FAX : 077- 641 - 606

Website:

<http://www.vcbpalmoil.com/>

เลขทะเบียนบริษัท

0107557000071

ลักษณะการประกอบธุรกิจ

ผลิตและจัดจำหน่าย น้ำมันปาล์มดิบ ผลพลอยได้ และไฟฟ้า

ทุนจดทะเบียน

หุ้นสามัญ 940 ล้านบาท

ทุนเรียกชำระแล้ว

940 ล้านบาท

มูลค่าที่ตราไว้

1.00 บาท

นายทะเบียนหลักทรัพย์

บริษัท ศูนย์รับฝากหลักทรัพย์ (ประเทศไทย) จำกัด 93 ถนนรัชดาภิเษก แขวงดินแดง เขตดินแดง กรุงเทพฯ 10400

โทรศัพท์ 0-2009-9000 โทรสาร 0-2009-9991

ผู้สอบบัญชี

นายพิสิฐ ทางธนกุล

ผู้สอบบัญชีรับอนุญาตเลขที่ 4095

บริษัท ไพร์ซวอเตอร์เฮาส์คูเปอร์ส เอบีเอส จำกัด

“ผู้ลงทุนสามารถศึกษาข้อมูลของบริษัทที่ออกหลักทรัพย์เพิ่มเติมได้จากแบบแสดงรายการข้อมูลประจำปี (แบบ 56-1)”

สารสนเทศกรรมการผู้จัดการ

ในปี 2560 ภาวะอุตสาหกรรมกรรมน้ำมันปาล์ม มีผลปาล์มที่ออกสู่ตลาดถึง 15 ล้านตัน ซึ่งถือเป็นสถิติที่สูงที่สุดจากปัจจัยคือการสิ้นสุดภาวะเอลนีโญและเข้าสู่ภาวะที่เป็นลานีญาทำให้อัตราการให้ผลผลิตต่อไร่เพิ่มขึ้น ประกอบการส่งเสริมการปลูกปาล์มในช่วง 3 ปีที่ผ่านมาของภาครัฐเริ่มเห็นผล โดยมีพื้นที่เพาะปลูกเพิ่มขึ้นร้อยละ 7 และจากปริมาณปาล์มและน้ำมันปาล์มที่เพิ่มขึ้นโดยในปี 2560 ปริมาณน้ำมันปาล์มดิบที่ผลิตได้เพิ่มขึ้นร้อยละ 46 ในขณะที่ความต้องการใช้เพิ่มขึ้นร้อยละ 18 ทำให้มีอุปทานส่วนเกินและการส่งออกน้ำมันปาล์มดิบเข้ามามีบทบาทเป็นหนึ่งในช่องทางในการระบายน้ำมันปาล์มดิบที่สำคัญ โดยในปี 2560 มีการส่งออกน้ำมันปาล์มดิบ 0.30 ล้านตัน (ตามประกาศกรมการค้าภายใน)

สำหรับราคาขายน้ำมันปาล์มดิบต่างประเทศมีการปรับตัวเพิ่มขึ้นราวร้อยละ 5 จากสต็อกน้ำมันปาล์มดิบในปีก่อนที่อยู่ในระดับต่ำช่วยให้ราคาในช่วงต้นปี 2560 อยู่ในระดับสูงก่อนปรับตัวลดลงตามผลผลิตที่เพิ่มขึ้น แต่ราคาขายเฉลี่ยของประเทศไทยมีการปรับตัวลดลงร้อยละ 22 เนื่องจากปี 2559 ราคาน้ำมันปาล์มดิบในประเทศอยู่ในระดับที่สูงกว่าราคาในตลาดโลก จากปริมาณผลผลิตที่ออกสู่ตลาดน้อยประกอบกับไม่ได้มีการเปิดเสรีให้มีการนำเข้า และเมื่อผลผลิตออกสู่ตลาดมากในปี 2560 จึงเป็นปัจจัยกดดันให้ราคาน้ำมันปาล์มดิบมีการปรับตัวเพื่อให้เป็นไปตามกลไกตลาดโลก โดยมีการลดลงตลอดทั้งปี ซึ่งในภาวะดังกล่าวถือเป็นสถานการณ์ที่กดดันต่อการขาย

ในปี 2560 ถือเป็นปีที่มีปัจจัยบวกกับอุตสาหกรรมน้ำมันปาล์มอยู่ด้วยกันหลายข้อ แต่กำลังการผลิตที่สูงกว่าปริมาณผลปาล์มยังคงอยู่ ดังนั้นภาวะในการแข่งขันรับซื้อผลปาล์มจึงยังคงอยู่ ถึงแม้ความรุนแรงในการแข่งขันรับซื้อจะลดลงจากปริมาณผลปาล์มที่เพิ่มสูงขึ้นบ้าง แต่ก็ยังมีการรับซื้อปาล์มในราคาสูงเมื่อเทียบกับราคาขายน้ำมันปาล์มดิบ

สำหรับผลการดำเนินงานของบริษัทในปี 2560 บริษัทจัดหาผลปาล์มได้เพิ่มขึ้นร้อยละ 37 จากปีก่อน โดยเป็นผลปาล์มที่ได้จากโครงการสวนของบริษัทที่เพิ่มขึ้นราว 30,000 ตัน ปริมาณปาล์มที่รับซื้อจากบุคคลภายนอกได้เพิ่มขึ้นร้อยละ 22 สามารถควบคุมต้นทุนการผลิตต่อหน่วยผลปาล์มให้ลดได้ราวร้อยละ 10 แต่เนื่องจากราคาขายที่มีการปรับตัวลดลงต่อเนื่องทำให้บริษัทยังคงมีผลประกอบการขาดทุน 196 ล้านบาท ขาดทุนลดลงจากปีก่อนร้อยละ 8

สำหรับในปี 2561 จากการคาดการณ์ของสำนักงานเศรษฐกิจการเกษตรคาดการณ์ว่าปริมาณปาล์มจะเพิ่มขึ้นราวร้อยละ 9.18 จากปีก่อน โดยมีปัจจัยมาจากพื้นที่ให้ผลผลิตที่เพิ่มขึ้นประกอบกับอัตราการให้ผลผลิตต่อไร่ที่เพิ่มขึ้นจากปริมาณน้ำฝนในปี 2560 ที่มีปริมาณโดยรวมดีขึ้น และคาดการณ์ว่าความต้องการใช้ในจะเพิ่มขึ้นร้อยละ 4.37 หรือคิดเป็นปริมาณ 2.15 ล้านตัน ซึ่งแสดงให้เห็นว่าในปี 2561 จะมีอุปทานส่วนเกินอยู่ราว 0.36 ล้านตัน (คิดอัตราการให้น้ำมันที่ร้อยละ



ละ 17) ทำให้คาดการณ์ว่าการส่งออกจะกลับมามีบทบาทสำคัญ ดังนั้นบริษัทซึ่งมีความสามารถในการส่งออกก็จะมี การติดตามและรักษาศักยภาพในการส่งออกไว้ แต่อย่างไรก็ตามการแข่งขันในการรับซื้อวัตถุดิบยังมีสูงจากกำลังการผลิต ส่วนเกิน ประกอบกับการพยากรณ์ผลผลิตปาล์มที่อาจจะมีความคลาดเคลื่อนและราคาสินค้าโภคภัณฑ์ยังมีความผันผวน สูง จึงยังต้องมีการติดตามความเคลื่อนไหวของตลาดอย่างใกล้ชิด นอกจากนี้ยังต้องมีการติดตามนโยบายทางภาครัฐซึ่ง อาจจะมีผลต่อการเคลื่อนไหวของตลาดด้วย

ทั้งนี้ในนามตัวแทนของคณะกรรมการ ผู้บริหาร และพนักงาน ขอขอบพระคุณผู้ถือหุ้น ลูกค้า เกษตรกรชาวสวนปาล์ม คู่ค้า ของบริษัทฯ และชุมชน ที่ให้การสนับสนุนบริษัทฯ ด้วยดีเสมอมา และขอให้เชื่อมั่นว่าผู้บริหารรวมถึงพนักงานของบริษัทจะ ปฏิบัติงานอย่างเต็มความสามารถ เพื่อปรับปรุงผลการดำเนินงานของบริษัท โดยมุ่งเน้นการสร้างสมดุลย์ในการรับซื้อ วัตถุดิบ ควบคุมต้นทุนการผลิต รักษาประสิทธิภาพในการผลิตรวมถึงรักษาคุณภาพสินค้าให้ได้มาตรฐาน ภายในหลักการ กำกับดูแลกิจการที่ดี

นายกฤษดา ชวนะนันท์

กรรมการผู้จัดการ

คณะกรรมการตรวจสอบ ประกอบด้วยกรรมการอิสระดังต่อไปนี้

- | | | |
|----------------|------------|-------------------------|
| 1. นายบัณฑิต | สุภัทวณิช | ประธานคณะกรรมการตรวจสอบ |
| 2. นายจิรพันธ์ | อัศวะธนกุล | กรรมการตรวจสอบ |
| 3. นายรัชดา | สิงคาลวณิช | กรรมการตรวจสอบ |

ในปี 2560 คณะกรรมการตรวจสอบได้ปฏิบัติหน้าที่ตามขอบเขตการปฏิบัติงาน หน้าที่ และความรับผิดชอบตามข้อกำหนดของตลาดหลักทรัพย์แห่งประเทศไทย รวมถึงความรับผิดชอบที่ได้รับมอบหมายจากคณะกรรมการบริษัท โดยมีการประชุมคณะกรรมการตรวจสอบทั้งสิ้น 4 ครั้ง สรุปสาระสำคัญได้ดังนี้

1. สอบทานงบการเงินและรายงานการวิเคราะห์ฐานะการเงิน และผลดำเนินงานรายไตรมาสและประจำปีของบริษัท และบริษัทย่อยร่วมกับฝ่ายบริหารและผู้สอบบัญชีของบริษัท โดยคณะกรรมการตรวจสอบมีความเห็นว่า รายงานทางการเงินได้มีการจัดทำขึ้นอย่างถูกต้องตามมาตรฐานการรายงานทางการเงินและเชื่อถือได้ รวมทั้งมีการเปิดเผยข้อมูลที่สำคัญในงบการเงินอย่างเพียงพอ นอกจากนี้ยังมีการประชุมกับผู้สอบบัญชีอย่างเป็นทางการ เพื่อปรึกษาหารืออย่างอิสระถึงข้อมูลที่มีความสำคัญในการจัดทำงบการเงินด้วย
2. สอบทานผลการตรวจสอบภายในทุกไตรมาส โดยได้พิจารณาข้อเสนอแนะของผู้ตรวจสอบภายในต่อระบบการควบคุมภายในของบริษัทเพื่อสนับสนุนกิจกรรมการตรวจสอบภายในให้เป็นไปอย่างอิสระ และให้บริษัทมีการกำกับดูแลกิจการที่มีความโปร่งใสตลอดให้รับทราบแนวทางการแก้ไขปัญหาอุปสรรคที่เหมาะสมและมีประสิทธิภาพ
3. ประชุมร่วมกับผู้สอบบัญชีและผู้ตรวจสอบภายในเพื่อให้ได้ข้อเสนอแนะที่มีประโยชน์ต่อการบริหารกิจการ โดยได้แจ้งให้ผู้บริหารทราบและพิจารณาปรับปรุงแก้ไขตามแนวข้อเสนอย่างเหมาะสม เพื่อให้ผู้ปฏิบัติงานเป็นไปอย่างมีประสิทธิภาพมากยิ่งขึ้น
4. พิจารณารายการที่เกี่ยวข้องกันหรือรายการที่อาจมีความขัดแย้งทางผลประโยชน์ต่อบริษัทรวมถึงสอบทานการเปิดเผยข้อมูลดังกล่าวให้ถูกต้องครบถ้วนตามข้อกำหนดของแนวปฏิบัติที่สำนักงานคณะกรรมการกำกับหลักทรัพย์และตลาดหลักทรัพย์และหน่วยงานอื่นที่เกี่ยวข้องกัน เพื่อให้มั่นใจว่ารายการดังกล่าวสมเหตุสมผลโปร่งใส และมีการเปิดเผยข้อมูลอย่างเพียงพอ เป็นไปตามหลักเกณฑ์กำกับดูแลกิจการที่ดีและเกิดประโยชน์สูงสุดต่อบริษัท
5. สอบทานความเหมาะสม ความมีประสิทธิภาพของการบริหารความเสี่ยงและระบบการควบคุมภายในจากรายงานการตรวจสอบภายใน เพื่อให้เกิดความมั่นใจว่าการดำเนินงานของบริษัทเป็นไปอย่างมีประสิทธิภาพประสิทธิผลและบรรลุเป้าหมายที่กำหนด
6. นำเสนอกรรมการบริษัทเพื่อเสนอขออนุญาตต่อที่ประชุมสามัญผู้ถือหุ้นประจำปี 2561 แต่งตั้งผู้สอบบัญชีจากบริษัท ไพร์ซวอเตอร์เฮาส์คูเปอร์ส เอ็มพีเอส จำกัด เป็นผู้สอบบัญชีของบริษัทสำหรับปี 2561 พร้อมค่าสอบบัญชี

คณะกรรมการตรวจสอบมีความเห็นว่า ผู้บริหารของบริษัทได้ปฏิบัติงานภายใต้ระบบการควบคุมภายในที่ดี และไม่พบว่ามีกรณีการละเมิดกฎหมายหรือข้อบังคับต่างๆ ซึ่งบริษัทต้องพึงปฏิบัติ

นายบัณฑิต สุภัทวณิช
ประธานคณะกรรมการตรวจสอบ
21 กุมภาพันธ์ 2561



Vichitbhan Palmoil

รายงานความรับผิดชอบต่อคณะกรรมการต่อรายงานทางการเงิน

คณะกรรมการบริษัทเป็นผู้รับผิดชอบต่อการเงินรวมของบริษัทและบริษัทย่อย รวมถึงข้อมูลสารสนเทศทางการเงินที่ปรากฏในรายงานประจำปี 2560 งบการเงินดังกล่าวจัดทำขึ้นตามมาตรฐานการรายงานทางการเงินในประเทศไทยโดยเลือกใช้นโยบายบัญชีที่เหมาะสม และถือปฏิบัติอย่างสม่ำเสมอ และใช้ดุลยพินิจอย่างระมัดระวัง และประมาณการที่ดีที่สุดในการจัดทำ รวมทั้งให้มีการเปิดเผยข้อมูลที่สำคัญอย่างเพียงพอในหมายเหตุประกอบงบการเงิน เพื่อให้เป็นประโยชน์ต่อผู้ถือหุ้น และนักลงทุนทั่วไปอย่างโปร่งใส

คณะกรรมการบริษัทได้จัดให้มีระบบบริหารความเสี่ยง ให้มีและดำรงรักษาไว้ซึ่งระบบควบคุมภายในที่เหมาะสมและมีประสิทธิผล เพื่อให้มั่นใจได้อย่างมีเหตุผลว่าข้อมูลทางบัญชีมีความถูกต้องครบถ้วน และเพียงพอที่จะดำรงรักษาไว้ซึ่งทรัพย์สินตลอดจนเพื่อไม่ให้เกิดการทุจริต หรือการดำเนินการที่ผิดปกติดังกล่าวมีสาระสำคัญ

ในการนี้คณะกรรมการบริษัทได้แต่งตั้งคณะกรรมการตรวจสอบ เพื่อทำหน้าที่สอบทานนโยบายการบัญชี และคุณภาพของรายงานทางการเงิน สอบทานระบบการควบคุมภายใน การตรวจสอบภายใน ระบบการบริหารความเสี่ยง ตลอดจนพิจารณาการเปิดเผยข้อมูลรายการระหว่างกัน โดยความเห็นของคณะกรรมการตรวจสอบเกี่ยวกับเรื่องนี้ปรากฏในรายงานของคณะกรรมการตรวจสอบซึ่งแสดงไว้ในรายงานประจำปีแล้ว

งบการเงินรวมของบริษัทและและบริษัทย่อย ได้รับการตรวจสอบโดยผู้สอบบัญชีภายนอกซึ่งมีความเป็นอิสระในการตรวจสอบนั้นทางคณะกรรมการบริษัทได้สนับสนุนข้อมูลและเอกสารต่างๆ เพื่อให้ผู้สอบบัญชีสามารถตรวจสอบและแสดงความเห็นได้ตามมาตรฐานการสอบบัญชี โดยความเห็นของผู้สอบบัญชีได้ปรากฏในรายงานของผู้สอบบัญชีซึ่งแสดงไว้ในรายงานประจำปีแล้ว

คณะกรรมการมีความเห็นวาระบบการควบคุมภายในของบริษัท โดยรวมอยู่ในระดับดีเป็นที่น่าพอใจ และสามารถสร้างความเชื่อมั่นอย่างมีเหตุผลได้ว่า งบการเงินรวมของบริษัทและบริษัทย่อยสำหรับปีสิ้นสุด วันที่ 31 ธันวาคม 2560 มีความเชื่อถือได้ โดยถือปฏิบัติตามมาตรฐานการรายงานทางการเงิน และปฏิบัติถูกต้องตามกฎหมายและกฎระเบียบที่เกี่ยวข้อง

นายบัณฑิต สุภัควณิช

ประธานกรรมการ

นายกฤษดา ชวนะนันท์

กรรมการผู้จัดการ

วิสัยทัศน์

“ พัฒนาไม่หยุดยั้ง สร้างสรรค์ความยั่งยืน ”

พันธกิจ

1. เป็นผู้นำในธุรกิจภายใต้การบริหารและปฏิบัติงานจากบุคลากรมืออาชีพ
2. สร้างความพึงพอใจสูงสุดแก่ลูกค้า
3. สร้างประสิทธิภาพ และประสิทธิผลสูงสุดในการผลิต
4. ควบคุมต้นทุนการผลิตที่เหมาะสม
5. มุ่งเน้นการพัฒนาอย่างต่อเนื่อง ทั้งด้านเทคโนโลยีการผลิต บุคลากร
6. เป็นมิตรกับสิ่งแวดล้อมและชุมชน



ลักษณะการประกอบธุรกิจภาวะอุตสาหกรรม



การประกอบธุรกิจ

1. นโยบายและภาพรวมการประกอบธุรกิจ

1.1 นโยบายการดำเนินงานของบริษัท

บริษัทฯ ดำเนินธุรกิจผลิตและจำหน่ายน้ำมันปาล์มดิบในจังหวัดชุมพร โดยบริษัทฯ มีโรงงานจำนวน 2 แห่ง กำลังการผลิตรวม 180 ตันผลปาล์มสดต่อชั่วโมง นอกจากนี้ กลุ่มบริษัทฯ ได้ดำเนินธุรกิจผลิตพลังงานทดแทนโดยนำน้ำเสียและสิ่งเหลือใช้จากการผลิตน้ำมันปาล์มดิบมาผลิตเป็นก๊าซชีวภาพ เพื่อนำไปเป็นเชื้อเพลิงในการผลิตไฟฟ้าขายให้แก่การไฟฟ้าส่วนภูมิภาค ในปัจจุบันกลุ่มบริษัทฯ ดำเนินธุรกิจหลัก 2 ประเภท ดังนี้

ธุรกิจผลิตและจำหน่ายน้ำมันปาล์มดิบ

1. สวนปาล์มน้ำมัน

บริษัท วิจิตรภัณฑ์สวนปาล์ม จำกัด ซึ่งเป็นบริษัทย่อยของ บมจ. วิจิตรภัณฑ์ปาล์มออยล์ ได้รับหนังสืออนุญาตให้เข้าทำประโยชน์ในที่ดินเขตป่าสงวนแห่งชาติจากกรมป่าไม้ ในลักษณะพื้นที่สัมปทาน ในเขตป่ารับรองและป่าสลุย ซึ่งเป็นพื้นที่ป่าเสื่อมโทรมบริเวณ ตำบลหงษ์เจริญ อำเภอท่าแซะ จังหวัดชุมพร เพื่อปลูกสวนปาล์มน้ำมันภายในเนื้อที่ 19,835 ไร่ 3 งาน 75 ตารางวา โดยใบอนุญาตดังกล่าวหมดอายุแล้วในวันที่ 11 กุมภาพันธ์ 2558 ปัจจุบันอยู่ระหว่างขออนุญาตเข้าทำประโยชน์ในเขตพื้นที่ดังกล่าว และทั้งนี้บริษัทฯ ยังได้รับอนุญาตให้เข้าทำประโยชน์ในที่ดินเขตป่าสงวนแห่งชาติจากกรมป่าไม้เพื่อปลูกสวนปาล์มน้ำมันอีก จำนวน 9,334 ไร่ 75 ตารางวา ในตำบลหงษ์เจริญ อำเภอท่าแซะ จังหวัดชุมพร ในนาม บมจ. วิจิตรภัณฑ์ปาล์มออยล์ โดยใบอนุญาตดังกล่าวหมดอายุแล้วในวันที่ 17 ตุลาคม 2558 ปัจจุบันอยู่ระหว่างขออนุญาตเข้าทำประโยชน์ในเขตพื้นที่ดังกล่าวเช่นกัน

โดยหลังจากหมดอายุสัญญา ทางบริษัทฯ และบริษัทย่อยได้หยุดเข้าจัดเก็บผลปาล์มในพื้นที่ดังกล่าว จนกระทั่งวันที่ 28 มิถุนายน 2559 ศาลปกครองกลางมีคำสั่งคุ้มครองชั่วคราวให้บริษัทฯ และบริษัทย่อยเข้าดูแลรักษาและจัดเก็บผลปาล์มโดยจ่ายค่าธรรมเนียมรายเดือนให้แก่กรมป่าไม้ตามตกลง ซึ่งบริษัทฯ นำผลปาล์มสดที่ได้จากสวนปาล์มน้ำมันของ บริษัทฯ ไปใช้เป็นวัตถุดิบในการผลิตน้ำมันปาล์มดิบต่อไป

2. โรงสกัดน้ำมันปาล์มดิบ

ณ วันที่ 31 ธันวาคม 2560 บริษัทฯ มีโรงสกัดน้ำมันปาล์มดิบ 2 โรง กำลังการผลิตรวม 180 ตันผลปาล์มสดต่อชั่วโมง ซึ่งถือว่าบริษัทฯ มีกำลังการผลิตรวมที่ใหญ่ที่สุดในจังหวัดชุมพรที่เป็นแหล่งปลูกปาล์มน้ำมันที่สำคัญของประเทศ โรงสกัดน้ำมันปาล์มดิบของบริษัทฯ เป็นโรงสกัดที่ใช้ระบบ Automation and Monitoring System ในการผลิต ซึ่งเทคโนโลยีดังกล่าวมีส่วนช่วยเพิ่มประสิทธิภาพในการผลิตและส่งผลให้น้ำมันปาล์มดิบที่ผลิตได้มีคุณภาพดีและเป็นไปตามเกณฑ์มาตรฐาน รวมทั้งเป็นที่ยอมรับจากบริษัทชั้นนำทั้งในและต่างประเทศ อีกทั้งยังช่วยให้บริษัทฯ สามารถควบคุมการสูญเสีย น้ำมันปาล์มดิบในการผลิตได้อยู่เกณฑ์ที่ดี แต่อย่างไรก็ตาม ยังมีปัจจัยเรื่องของคุณภาพวัตถุดิบที่เข้าโรงงานซึ่งมีผลกระทบต่ออัตราการได้น้ำมันจากกระบวนการผลิตด้วย

ผลิตภัณฑ์ที่บริษัทฯ ผลิตได้จากโรงสกัดน้ำมันปาล์มดิบ ได้แก่ น้ำมันปาล์มดิบ (Crude Palm Oil หรือ CPO) เมล็ดในปาล์ม (Palm Kernel) และผลิตภัณฑ์พลอยได้ อาทิเช่น กะลาปาล์ม (Shell) ทั้งนี้ รายได้หลักของบริษัทฯ มาจากการจำหน่ายน้ำมันปาล์มดิบ และเนื่องจากคุณภาพของสินค้าได้มาตรฐานสากล ทำให้บริษัทฯ มีช่องทางการจัดจำหน่ายทั้งในและต่างประเทศ อย่างไรก็ตาม ตั้งแต่ปี 2558 จนกระทั่งเดือนตุลาคม 2560 ต้นทุนการผลิตน้ำมันปาล์มดิบและราคาน้ำมันปาล์มดิบในประเทศ สูงกว่าราคาต่างประเทศมาโดยตลอด ทำให้บริษัทฯ ไม่สามารถส่งออกน้ำมันปาล์มดิบได้ แต่หลังจากต้นทุนการผลิตน้ำมันปาล์มดิบและราคาขายในประเทศกลับมาเป็นไปตามกลไกตลาด ทำให้เดือน ธันวาคม ปี



2560 บริษัทฯสามารถกับส่งออกได้อีกครั้ง

ธุรกิจผลิตและจำหน่ายไฟฟ้า

3. ธุรกิจผลิตและจำหน่ายไฟฟ้าจากก๊าซชีวภาพ

บริษัท วีจี เอ็นเนอร์ยี จำกัด เป็นบริษัทผลิตพลังงานไฟฟ้าจากพลังงานชีวภาพ ภายใต้สัญญาซื้อขายไฟฟ้าจากผู้ผลิตไฟฟ้าขนาดเล็กมาก (VSPP หรือผู้ผลิตปริมาณพลังงานไฟฟ้าไม่เกิน 10 เมกะวัตต์) กับการไฟฟ้าส่วนภูมิภาค มีโรงไฟฟ้าก๊าซชีวภาพ จำนวน 2 โรงในจังหวัดชุมพร รวมกำลังการผลิตทั้งสิ้น 8.4 เมกะวัตต์ โดยโรงไฟฟ้าทุ่งคามี่กำลังการผลิตติดตั้ง 2.8 เมกะวัตต์ และโรงไฟฟ้าท่าแซะ มีกำลังการผลิตติดตั้ง 5.6 เมกะวัตต์ ซึ่งเชื้อเพลิงชีวภาพดังกล่าว ได้จากก๊าซชีวภาพที่เกิดจากกระบวนการบำบัดน้ำเสีย และชีสลัดจ์ที่ได้จากการสกัดปาล์มน้ำมันดิบ และส่งพลังงานไฟฟ้าเพื่อขายให้การไฟฟ้าส่วนภูมิภาค นอกจากจะเป็นการสร้างมูลค่าเพิ่มให้กับของเสียจากโรงสกัดน้ำมันปาล์มดิบแล้ว ยังเป็นการลดผลกระทบต่อสิ่งแวดล้อมต่อชุมชนในพื้นที่ใกล้เคียง ได้แก่ การลดกลิ่นจากน้ำเสีย อีกทั้งโรงไฟฟ้าก๊าซชีวภาพยังมีส่วนช่วยลดการปล่อยก๊าซเรือนกระจก อันเป็นสาเหตุของภาวะโลกร้อน และได้จดทะเบียนเป็น Clean Development Mechanism (CDM) Project ภายใต้ United Nations Framework Convention on Climate Change (UNFCCC) ในเดือนตุลาคม 2554 และเมษายน 2555

นอกจากนี้ บริษัทฯ ยังได้รับสิทธิประโยชน์ทางด้านภาษีจากคณะกรรมการส่งเสริมการลงทุนสำหรับธุรกิจผลิตและจำหน่ายไฟฟ้าจากก๊าซชีวภาพเป็นระยะเวลา 8 ปี จากปี 2554 ถึง 2562 สำหรับการยกเว้นภาษีเงินได้นิติบุคคล และระยะเวลา 5 ปี จากปี 2563 ถึง 2568 สำหรับการลดหย่อนภาษีเงินได้นิติบุคคลในอัตราร้อยละ 50 ของอัตรารปกติ

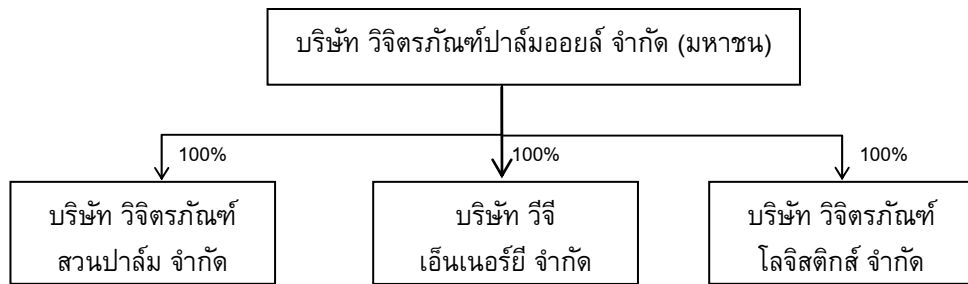
1.2 โครงสร้างการถือหุ้นของกลุ่มบริษัทฯ

ในปัจจุบัน กลุ่มบริษัทฯ ประกอบด้วยบริษัทฯ และบริษัทย่อย 3 บริษัท โดยมีรายละเอียดดังนี้

บริษัท	ลักษณะการประกอบธุรกิจ	ทุนจดทะเบียน	สัดส่วนการถือหุ้น
บริษัท วิจิตรภัณฑ์ปาล์มออยล์ จำกัด (มหาชน)	ดำเนินธุรกิจผลิตและจำหน่ายน้ำมันปาล์มดิบ และผลพลอยได้จากการผลิต	940 ล้านบาท	-
บริษัท วิจิตรภัณฑ์สวนปาล์ม จำกัด ("VPP")	ดำเนินธุรกิจปลูกสวนปาล์มน้ำมัน	42.5 ล้านบาท	100.0
บริษัท วีจี เอ็นเนอร์ยี จำกัด ("VGE")	ดำเนินธุรกิจทางด้านการผลิตและจำหน่ายไฟฟ้าที่ได้จากของเสียหรือสิ่งเหลือใช้ของโรงสกัดน้ำมันปาล์มดิบ	470 ล้านบาท	100.0
บริษัท วิจิตรภัณฑ์โลจิสติกส์ จำกัด ("VBL")	ขนส่งน้ำมันปาล์มดิบ ปาล์มสด เมล็ดในปาล์ม น้ำเสียที่บำบัดแล้ว และอื่นๆ	8 ล้านบาท	100.0

โครงสร้างการถือหุ้นของกลุ่มบริษัทฯ

ณ วันที่ 31 ธันวาคม 2560 โครงสร้างการถือหุ้นของบริษัทฯ และบริษัทย่อยเป็นดังต่อไปนี้



1.3 ความสัมพันธ์กับกลุ่มธุรกิจของผู้ถือหุ้นใหญ่

- ไม่มี -

2. ลักษณะการประกอบธุรกิจ

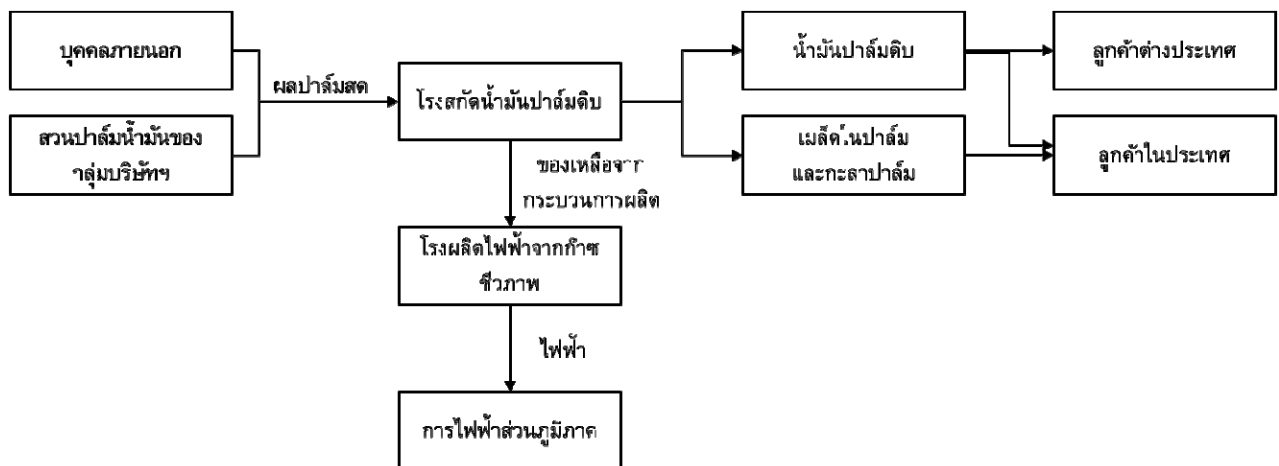
2.1 โครงสร้างรายได้

ตารางต่อไปนี้แสดงโครงสร้างรายได้ของกลุ่มบริษัทฯ

รายการ	งบการเงินรวม สำหรับปี สิ้นสุดวันที่					
	31-ธ.ค.-58		31-ธ.ค.-59		31-ธ.ค.-60	
	ล้านบาท	ร้อยละ	ล้านบาท	ร้อยละ	ล้านบาท	ร้อยละ
รายได้จากการขายน้ำมันปาล์มดิบและเมล็ดในปาล์ม	1,387.00	93.91	1,124.59	95.18	1,323.73	95.34
รายได้จากการขายสินค้าอื่น	90.00	6.09	57.00	4.82	64.78	4.66
รวมรายได้	1,477.00	100.00	1,181.59	100.00	1,388.50	100.00

รายได้หลักของกลุ่มบริษัทฯ คือ รายได้จากการขายน้ำมันปาล์มดิบและเมล็ดในปาล์ม ซึ่งคิดเป็นสัดส่วนโดยประมาณร้อยละ 93 ถึงร้อยละ 96 ของรายได้รวม

กลุ่มบริษัทฯ สามารถจำแนกผลิตภัณฑ์ที่ผลิตและจำหน่ายเป็น 2 ประเภทหลัก ได้แก่ (1) ผลิตภัณฑ์ธุรกิจผลิตและจัดจำหน่ายน้ำมันปาล์มดิบ ซึ่งได้แก่ การผลิตและจัดจำหน่ายน้ำมันปาล์มดิบและผลพลอยได้จากการผลิตน้ำมันปาล์มดิบและผลพลอยได้ เช่น เมล็ดในปาล์ม และกะลาปาล์ม เป็นต้น (2) ธุรกิจผลิตและจัดจำหน่ายไฟฟ้า ซึ่งนำของเสียหรือสิ่งเหลือใช้ที่เหลือจากกระบวนการผลิตของธุรกิจน้ำมันปาล์มดิบมาผลิตเป็นไฟฟ้า ซึ่งสามารถแสดงโดยแผนภาพได้ดังนี้



2.2 ธุรกิจผลิตและจัดจำหน่ายน้ำมันปาล์มดิบและผลพลอยได้

ธุรกิจผลิตและจัดจำหน่ายน้ำมันปาล์มดิบจัดเป็นธุรกิจหลักของกลุ่มบริษัท ซึ่งปัจจุบันกลุ่มบริษัท มีโรงสกัดน้ำมันปาล์มดิบ 2 โรง คือ โรงสกัดน้ำมันปาล์มดิบที่ อ.ท่าชะงะ จ.ชุมพร และ ต.ทุ่งคา อ.เมือง จ.ชุมพร มีกำลังการผลิตน้ำมันปาล์มดิบรวม 180 ตันผลปาล์มสดต่อชั่วโมง

2.2.1 ลักษณะผลิตภัณฑ์ - ธุรกิจผลิตและจัดจำหน่ายน้ำมันปาล์มดิบ

ผลิตภัณฑ์ของธุรกิจผลิตและจัดจำหน่ายน้ำมันปาล์มดิบสามารถจำแนกได้ 3 ประเภท ดังนี้

(1) น้ำมันปาล์มดิบ (Crude Palm Oil หรือ CPO)



น้ำมันปาล์มดิบ เป็นผลิตภัณฑ์ที่สกัดได้จากการบีบเนื้อปาล์ม ซึ่งมีลักษณะเป็นของเหลว สีน้ำตาลแดง โดยบริษัท มีการควบคุมการผลิตทุกขั้นตอน ทำให้น้ำมันปาล์มดิบที่สกัดได้จากกระบวนการผลิตมีคุณสมบัติเป็นไปตามมาตรฐานสากล โดยคุณสมบัติมาตรฐานของน้ำมันปาล์มดิบและคุณสมบัติของน้ำมันปาล์มดิบที่บริษัท ผลิตได้ สามารถสรุปได้ ดังนี้

คุณสมบัติ	ค่ามาตรฐาน (PORAM Standard ¹)	ค่าคุณสมบัติที่บริษัท ผลิตได้	ค่าเฉลี่ยปี 2560 จากห้องทดลองของบริษัท
กรดไขมันอิสระ (Free Fatty Acid) (as PALMATIC)	ไม่เกินร้อยละ 5.00	ร้อยละ 3.50 ถึง ร้อยละ 4.50	4.00
ความชื้นและสิ่งเจือปน Moisture & Impurity (M&I)	ไม่เกินร้อยละ 0.25	ร้อยละ 0.12 ถึง ร้อยละ 0.20	0.12
ดัชนีบ่งชี้ความยากง่ายในการลดความเข้มของสี Deterioration of Bleachability Index (DOBI)	ไม่ต่ำกว่า 2.30	มากกว่า 2.50	2.57

หมายเหตุ¹ Palm Oil Refiners Association of Malaysia - PORAM หมายถึงมาตรฐานคุณภาพน้ำมันปาล์มดิบในประเทศมาเลเซีย

น้ำมันปาล์มดิบถือเป็นวัตถุดิบในอุตสาหกรรมต่อเนื่องต่างๆหลายประเภท โดยทั่วไปการใช้ประโยชน์ของน้ำมันปาล์มดิบแบ่งออกได้เป็น 2 ประเภทหลักๆ ได้แก่ การใช้ประโยชน์เพื่อการอุปโภคบริโภค และใช้เป็นวัตถุดิบในการผลิตพลังงานทดแทน โดยปริมาณการใช้ในแต่ละประเภทสามารถคิดเป็นสัดส่วนประมาณร้อยละ 55 และร้อยละ 45 ของปริมาณน้ำมันปาล์มดิบที่ใช้ในประเทศ (ที่มา: ค่าเฉลี่ยของข้อมูลปี 2560 สำนักส่งเสริมการค้าสินค้าเกษตร กรมการค้าภายใน) ในส่วนของบริษัท นั้น บริษัท ผลิตและจัดจำหน่ายน้ำมันปาล์มดิบให้แก่โรงกลั่นน้ำมันปาล์มดิบทั้งในและต่างประเทศเพื่อนำไปใช้ในอุตสาหกรรมอาหารและอุตสาหกรรมอื่นๆ หลายประเภท เช่น การผลิตบิสกิต ครีมหีม ไอศกรีม อุตสาหกรรมเครื่องสำอาง ซึ่งได้แก่ การผลิตแชมพู และ อุตสาหกรรมโพลีเอเคมีคอล ซึ่งได้แก่การผลิตกรดไขมันและเมทิลเอสเทอร์

เป็นต้น

(2) เมล็ดในปาล์ม (Palm Kernel)



ในกระบวนการผลิตน้ำมันปาล์มดิบจากผลปาล์มทะเลาย บริษัทฯ จะได้เมล็ดในปาล์มซึ่งเป็นแกนที่อยู่กึ่งกลางของผลปาล์ม มีลักษณะเป็นเมล็ด สีขาวขุ่น และแข็งมาก ส่วนใหญ่จะนำเมล็ดในปาล์มไปสกัดเป็นน้ำมันเมล็ดในปาล์ม และนำน้ำมันเมล็ดในปาล์มไปใช้เป็นส่วนผสมในการผลิตเนยเทียม ขนมอบัง และไขมันที่ใช้ในการทำอาหาร เครื่องสำอาง อาหารเสริมบำรุงสุขภาพ และเป็นวัตถุดิบตั้งต้นของอุตสาหกรรมโพลีเอทิลีน เป็นต้น และกากเมล็ดใน จะนำไปเป็นส่วนผสมในการผลิตอาหารสัตว์

(3) ผลิตภัณฑ์พลอยได้ (กะลาปาล์ม ทะลายปาล์มเปล่า ซีสัลต์จ และเส้นใยปาล์ม)



กะลาปาล์ม



ทะลายเปล่า



ซีสัลต์จ



เส้นใยปาล์ม

ภายหลังกระบวนการผลิตน้ำมันปาล์มดิบจากผลปาล์มทะเลาย บริษัทฯ จะได้กะลาปาล์ม ทะลายปาล์มเปล่า ซีสัลต์จ และเส้นใยปาล์ม

- กะลาปาล์ม จะอยู่ระหว่างเส้นใยปาล์มที่ติดเปลือกด้านนอกสุด กับเมล็ดในปาล์มที่อยู่ด้านใน มีลักษณะสีน้ำตาล เนื้อแข็ง ส่วนใหญ่จะนำไปใช้เป็นเชื้อเพลิง
- ทะลายปาล์มเปล่า จะนำไปใช้ทำปุ๋ย ใช้ในการเพาะเห็ด
- ซีสัลต์จนั้นใช้สำหรับผสมอาหารสัตว์ และใช้เป็นวัตถุดิบในการผลิตก๊าซชีวภาพ
- เส้นใยปาล์ม กลุ่มบริษัทฯ จะใช้เป็นเชื้อเพลิงในการผลิตพลังงานไฟฟ้าและพลังงานความร้อน เพื่อใช้ในกระบวนการผลิตน้ำมันปาล์มดิบ ซึ่งเป็นการลดการซื้อพลังงานจากภายนอก



2.2.2 การขายและการตลาด – ธุรกิจผลิตและจัดจำหน่ายน้ำมันปาล์มดิบ

(1) กลยุทธ์การแข่งขันของบริษัท

ธุรกิจโรงสกัดน้ำมันปาล์มดิบเป็นเป็นเกษตรอุตสาหกรรม ดังนั้นปัจจัยหลักที่มีผลกระทบต่อผลการดำเนินงานและฐานะทางการเงินของบริษัทฯ ได้แก่ปริมาณผลปาล์มที่เข้าสู่กระบวนการผลิต ทั้งนี้ปัจจัยสำคัญที่มีผลต่อปริมาณผลปาล์มที่เข้าสู่กระบวนการผลิตคือปัจจัยทางสภาพอากาศและปริมาณน้ำฝน ซึ่งเป็นปัจจัยภายนอกที่ไม่สามารถควบคุมได้ ประกอบกับข้อมูล ณ ปัจจุบันที่กำลังการผลิตของโรงสกัดน้ำมันปาล์มดิบรวมทั้งประเทศนั้นมีสูงกว่าปริมาณผลปาล์มที่ออกทั้งประเทศราว 1 เท่าตัว และคาดว่ากำลังการผลิตนั้นจะมีแนวโน้มสูงขึ้นอีก ทำให้การแข่งขันด้านการรับซื้อวัตถุดิบในปัจจุบันมีความรุนแรงมาก อีกทั้งอาจจะมีการเข้าสู่อุตสาหกรรมของคู่แข่งรายใหม่หรือการขยายกำลังการผลิตของคู่แข่งรายเดิม ทำให้คาดการณ์ว่าการแข่งขันด้านการรับซื้อวัตถุดิบจะมีความรุนแรงขึ้นอย่างต่อเนื่อง ดังนั้นกลยุทธ์ของบริษัทฯจึงมุ่งเน้นไปในการบริหารจัดการภายในองค์กร เพื่อให้สอดคล้องกับภาวะอุตสาหกรรมและเพิ่มศักยภาพในการแข่งขัน มุ่งเน้นการพัฒนาศักยภาพด้านกระบวนการผลิตเพื่อลดต้นทุนการผลิต ดังนี้

1. มุ่งเน้นการสร้างความมั่นคงทางด้านวัตถุดิบ

บริษัทฯ ได้ตระหนักดีว่าวัตถุดิบถือเป็นหัวใจสำคัญของธุรกิจ จึงมีการนำระบบสารสนเทศเข้ามาใช้ในการจัดเก็บข้อมูลประมวลผล เพื่อที่จะนำข้อมูลไปใช้ในการกำหนดกลยุทธ์ด้านการจัดหาวัตถุดิบ พร้อมกับจัดให้มีโครงการพัฒนาศักยภาพของฝ่ายลูกค้าสัมพันธ์ด้วยการจัดอบรมพัฒนาสร้างความเข้าใจในระบบข้อมูล และเทคนิคการคิดวิเคราะห์เพื่อให้สามารถนำข้อมูลมาใช้ในการวางแผนกลยุทธ์การรับซื้อปาล์มให้ได้ทั้งปริมาณและคุณภาพ นอกจากนี้ทางฝ่ายลูกค้าสัมพันธ์ยังมีบทบาทหน้าที่ในการสร้างความเชื่อมั่นต่อบริษัทฯ รวมถึงการรับฟังปัญหา และข้อเสนอแนะต่างๆ จากผู้ขายปาล์ม เพื่อนำมาเป็นแนวทางในการปรับปรุงให้เกิดการพัฒนาการบริการให้สอดคล้องกับความต้องการของผู้ขายปาล์ม

2. มุ่งเน้นพัฒนาศักยภาพด้านกระบวนการผลิต

บริษัทฯ ถือเป็นผู้นำทางด้านเทคโนโลยีการผลิต ด้วยเล็งเห็นว่ากระบวนการผลิตที่มีประสิทธิภาพจะส่งผลต่อคุณภาพสินค้า สร้างความน่าเชื่อถือให้กับบริษัทฯ และมีความได้เปรียบในการจัดจำหน่าย โดยกระบวนการผลิตของบริษัทฯ มีระบบการควบคุมและบริหารจัดการด้วยระบบอัตโนมัติ (Automation and Monitoring System) ซึ่งสามารถตรวจสอบประมวลผล วิเคราะห์การทำงานของกระบวนการผลิตและเครื่องจักรต่างๆ ได้อย่างรวดเร็วและมีประสิทธิภาพ นอกจากนี้ยังช่วยในการวิเคราะห์เพื่อแก้ไขข้อบกพร่องต่างๆ ในกระบวนการผลิตได้ทันเวลา จึงเป็นการช่วยลดการสูญเสียจากการผลิตและลดผลกระทบจากการหยุดชะงักของกระบวนการผลิต

ถึงแม้บริษัทฯ จะมีเทคโนโลยีการผลิตที่ทันสมัย แต่บริษัทฯ ก็ยังคงให้ความสำคัญกับบุคลากร โดยจัดอบรมแก่เจ้าหน้าที่ในฝ่ายผลิตให้มีความเข้าใจในกระบวนการทำงานของเครื่องจักรในสายการผลิต เพื่อให้การใช้งานเครื่องจักรเป็นไปอย่างเต็มศักยภาพและเกิดประสิทธิภาพสูงสุด อีกทั้งยังช่วยลดการเกิดอุบัติเหตุในการทำงานอีกด้วย

3. วางแผนค่าใช้จ่ายและควบคุมต้นทุนการผลิต

ในภาวะการแข่งขันที่สูงประกอบกับสินค้าของบริษัทฯ เป็นสินค้าในกลุ่มของสินค้าโภคภัณฑ์ ดังนั้นบริษัทฯ จึงให้ความสำคัญกับค่าใช้จ่ายและต้นทุนในการผลิต โดยบริษัทฯ ได้มีการนำระบบสารสนเทศเข้ามาเพื่อช่วยในการบริหารและวางแผนการซ่อม เพื่อให้การควบคุมค่าใช้จ่ายของบริษัทฯ จะไม่ส่งผลกระทบต่อประสิทธิภาพในการทำงานของเครื่องจักรคุณภาพสินค้า หรือความปลอดภัยของพนักงาน

ในปีนี้บริษัทฯ จะมุ่งเน้นการพัฒนาบุคลากรด้วยการทำงานแบบ Proactive และมุ่งหวังให้การทำงานมีความรวดเร็วและปรับเปลี่ยนทันตามการเปลี่ยนแปลงของภาวะอุตสาหกรรม เพื่อรับมือกับการแข่งขันในอุตสาหกรรม โดยมุ่งเน้น



ไปที่การเพิ่มศักยภาพในการหาวัตถุดิบ ควบคู่ไปกับการบริหารจัดการวัตถุดิบ การผลิต การจัดการสินค้าคงคลัง และการควบคุมค่าใช้จ่ายในการผลิตอย่างต่อเนื่อง โดยมุ่งหวังที่จะพัฒนาผลประกอบการของบริษัทฯ ให้ดีขึ้น

(2) การจัดจำหน่ายและช่องทางการจำหน่าย

บริษัทจะไม่ทำสัญญาซื้อขายน้ำมันปาล์มดิบกับลูกค้าในระยะยาว และไม่มียุทธศาสตร์การทำสัญญาซื้อขายล่วงหน้า หรือนโยบายการกักตุนน้ำมันไว้เป็นจำนวนมากเพื่อเก็งกำไร ทั้งนี้เพื่อป้องกันความเสี่ยงจากความผันผวนของราคาน้ำมันปาล์มดิบที่อาจเกิดขึ้นจากปัจจัยหลายด้านที่บริษัทไม่สามารถควบคุมได้ แต่อย่างไรก็ตาม ตลาดมีการแข่งขันและเก็งกำไรค่อนข้างสูง บริษัทอาจมีความจำเป็นต้องบริหารการขายไปตามสภาวะตลาด ทำให้ในบางขณะบริษัทอาจจะมีสินค้าคงคลังในปริมาณสูงกว่าปกติ ตามภาวะอุปสงค์อุปทานของน้ำมันปาล์มดิบ และนโยบายการใช้ไบโอดีเซลของภาครัฐ

การจัดจำหน่ายในประเทศ

บริษัทฯ จัดจำหน่ายผลิตภัณฑ์น้ำมันปาล์มดิบและเมล็ดในปาล์มโดยตรงไปยังโรงกลั่นน้ำมันปาล์มดิบ ผู้ผลิตไบโอดีเซล และโรงสกัดน้ำมันเมล็ดใน

การจัดจำหน่ายต่างประเทศ

บริษัทฯ ส่งออกเฉพาะผลิตภัณฑ์น้ำมันปาล์มดิบเท่านั้น

ทั้งนี้ บริษัทฯ จะพิจารณาการจัดจำหน่ายในประเทศและต่างประเทศ โดยปัจจัยสำคัญที่บริษัทฯ จะพิจารณา ได้แก่ ราคาจำหน่าย ต้นทุนสินค้า ปริมาณความต้องการของตลาดในประเทศและต่างประเทศ

(3) ลักษณะลูกค้าและกลุ่มลูกค้าเป้าหมาย

กลุ่มลูกค้าเป้าหมายของบริษัทฯ มี 2 กลุ่ม คือ กลุ่มลูกค้าในประเทศ และกลุ่มลูกค้าต่างประเทศ

1. กลุ่มลูกค้าในประเทศ

กลุ่มลูกค้าในประเทศของบริษัทฯ ได้แก่ โรงกลั่นน้ำมันปาล์มดิบ ซึ่งจะนำน้ำมันปาล์มดิบของบริษัทฯ ไปกลั่นให้บริสุทธิ์ โรงสกัดน้ำมันเมล็ดใน ซึ่งจะนำเมล็ดในปาล์มของบริษัทฯ ไปสกัดน้ำมันเมล็ดใน โดยบริษัทสามารถจัดจำหน่ายให้แก่โรงกลั่นน้ำมันปาล์มดิบ และโรงสกัดน้ำมันเมล็ดในเป็นจำนวนมาก เนื่องจากความมั่นคงในการผลิตน้ำมันปาล์มดิบและเมล็ดในปาล์ม คุณภาพสินค้าเป็นที่ยอมรับ ความตรงต่อเวลาในการจัดส่งสินค้า และการตั้งราคาในระดับที่แข่งขันได้

2. กลุ่มลูกค้าต่างประเทศ

ถึงแม้ช่วงปี 2558 ถึง 2559 บริษัทฯจะได้รับผลกระทบจากภาวะที่ต้นทุนสูงกว่าราคาต่างประเทศ แต่อย่างไรก็ตามบริษัทฯยังคงรักษาศักยภาพในการส่งออก ด้วยการรักษาคุณภาพสินค้าที่ได้มาตรฐานระดับสากลและจัดหาสินค้าให้มีปริมาณเพียงพอในการส่งออก ทำให้บริษัทฯยังคงได้รับความเชื่อถือจากกลุ่มลูกค้าต่างประเทศ และกลับมาส่งออกอีกครั้งในไตรมาส 4 ปี 2560 โดยบริษัทฯจะพิจารณาเงื่อนไขการค้าและความน่าเชื่อถือของบริษัทฯคู่ค้าน้ำมันปาล์มดิบข้ามชาติก่อนการซื้อขาย ที่ผ่านมาประเทศไทยยังมีผู้ประกอบการที่มีศักยภาพในการส่งออกไม่มาก บริษัทฯถือเป็นผู้ผลิตในประเทศเพียงไม่กี่รายเท่านั้นที่มีขีดความสามารถในการแข่งขันในตลาดส่งออกได้โดยลำพัง เนื่องมาจากกำลังการผลิตที่ใหญ่พอ กระบวนการผลิตและการจัดการคุณภาพของสินค้าที่ดีและได้มาตรฐานสากล

2.2.3 การจัดหาวัตถุดิบ – ธุรกิจผลิตและจัดจำหน่ายน้ำมันปาล์มดิบ

วัตถุดิบหลักในการผลิตของบริษัทฯ คือ ผลปาล์มทะเลาะ ซึ่งคิดเป็นร้อยละ 85 ถึง 90 ของต้นทุนขายที่ใช้ในการผลิตในช่วงระยะเวลา 3 ปีที่ผ่านมาและสามารถจัดหาได้ทั้งหมดในประเทศ โดยเป็นผลปาล์มจากสวนปาล์มของกลุ่มบริษัทฯ ประมาณร้อยละ 2 ถึง 13

ด้วยหนังสืออนุญาตให้เข้าทำประโยชน์ในที่ดินเขตป่าสงวนแห่งชาติจากกรมป่าไม้ ในลักษณะพื้นที่สัมปทานใน



ตำบลหงษ์เจริญ อำเภอท่าแซะ จังหวัดชุมพร เนื้อที่ 19,835 ไร่ 3 งาน 75 ตารางวา และเนื้อที่ 9,334 ไร่ 75 ตารางวา ได้หมดอายุในวันที่ 11 กุมภาพันธ์ 2558 และวันที่ 17 ตุลาคม 2558 ตามลำดับ โดยก่อนที่บริษัทจะได้รับอนุญาตตามคำสั่งของศาลปกครองกลางให้เข้าดูแลและเก็บเกี่ยวผลผลิตบนพื้นที่สัมปทานที่หมดอายุลงได้เมื่อวันที่ 28 มิถุนายน 2559 บริษัทได้มีการหยุดเก็บเกี่ยวและดูแลพื้นที่ปาล์ม ทำให้ผลปาล์มที่ได้จากสวนปาล์มของกลุ่มบริษัทฯ บนพื้นที่ดังกล่าว ในปี 2559 ลดลงเหลือร้อยละ 2.06 แต่ในปี 2560 ปรับเพิ่มเป็น ร้อยละ 12.93 ของผลปาล์มทะเลทรายทั้งหมดที่กลุ่มบริษัทฯ จากการดำเนินการได้เต็มปี ส่วนที่เหลือเป็นวัตถุดิบผลปาล์มทะเลทรายที่บริษัทฯ รับซื้อจากบุคคลภายนอก

(1) วัตถุดิบผลปาล์มทะเลทรายจากบุคคลภายนอก

บริษัทฯ จัดหาผลปาล์มทะเลทรายจากบุคคลภายนอก โดยชำระเป็นเงินสด ส่วนการกำหนดราคาในการรับซื้อนั้น จะขึ้นอยู่กับปริมาณผลปาล์มทะเลทราย สภาพตลาดและนโยบายของบริษัทฯ ในแต่ละช่วงของปี ซึ่งบริษัทฯ รับซื้อผลปาล์มทะเลทรายจากบุคคลภายนอกผ่าน 3 ช่องทางด้วยกัน คือ

1. จากจุดรับซื้อของบริษัทฯ เพื่ออำนวยความสะดวกให้เกษตรกรรายย่อย ให้สามารถขายผลปาล์มทะเลทรายให้กับบริษัทฯ โดยไม่ต้องเดินทางมาขายเองที่โรงสกัดน้ำมันปาล์มดิบ

ดังนั้น บริษัทฯ จึงมีการลงทุนเพื่อการกระจายจุดรับซื้อเข้าไปในพื้นที่ของเกษตรกรเพื่ออำนวยความสะดวกทั้งนี้ จุดรับซื้อใกล้เคียงของแต่ละจุดรับซื้อนั้น ไม่ใช่จุดรับซื้อคู่ค้ากับบริษัทฯ จึงไม่ทำให้เกิดปัญหาการแย่งผลปาล์มทะเลทรายกับคู่ค้าของบริษัทฯ

2. จุดรับซื้อคู่ค้ากับบริษัทฯ เป็นจุดรับซื้อที่ไม่ได้มีโรงสกัดน้ำมันปาล์มดิบเป็นของตัวเอง และเป็นผู้รับซื้อผลปาล์มทะเลทรายเพื่อขายต่อให้กับบริษัทฯ ทางบริษัทฯ ก็ได้มีนโยบายส่งเสริมความสัมพันธ์ต่อจุดรับซื้อคู่ค้าทุกๆ รายในเขตบริเวณใกล้เคียง เช่น การให้คิวแก่คู่ค้าที่มีการซื้อขายประจำการจัดลำดับความสำคัญของคู่ค้าเพื่อจัดคิวการรับซื้อผลปาล์มทะเลทราย และเพื่อประสิทธิภาพในการผลิตที่สูงที่สุดแล้ว บริษัทฯ ก็ยังคงนโยบายการตรวจสอบควบคุมคุณภาพผลปาล์มทะเลทรายอย่างเข้มงวด และมีการลงพื้นที่เยี่ยมจุดรับซื้อ และสุ่มตรวจคุณภาพผลปาล์มทะเลทรายเป็นระยะ เพื่อควบคุมกระบวนการผลิตทั้งระบบให้ได้มาตรฐานสูงสุด

3. เกษตรกรรายใหญ่ที่มีความพร้อมที่จะขนส่งผลปาล์มทะเลทรายด้วยตัวเอง โดยเกษตรกรจะมาส่งผลปาล์มทะเลทรายที่หน้าโรงสกัดน้ำมันปาล์มดิบ

(2) วัตถุดิบผลปาล์มทะเลทรายจากสวนของบริษัทฯ

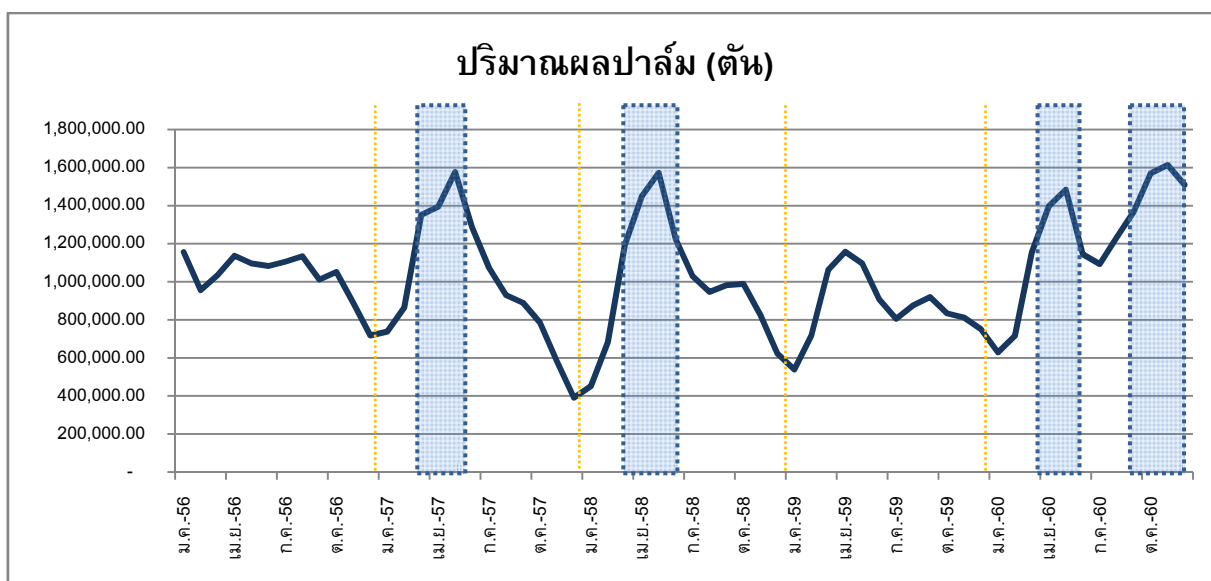
บริษัทฯ มีพื้นที่ปลูกและให้ผลผลิตประมาณ 6,804 ไร่ ส่วน บจ.วิจิตรภัณฑ์สวนปาล์ม มีพื้นที่ปลูกและให้ผลผลิตประมาณ 15,984 ไร่ ส่งผลให้บริษัทฯ มีการปลูกสวนปาล์มรวมทั้งสิ้นประมาณ 22,788 ไร่ ให้ผลผลิต เฉลี่ยประมาณ 65,000 ถึง 75,000 ตันต่อปี แต่ในปี 2558 สัญญาการเช่าทำประโยชน์ในพื้นที่ทั้ง 2 แปลงดังกล่าวได้หมดอายุลง โดยศาลปกครองได้มีคำสั่งคุ้มครองให้บริษัทฯ และบริษัทย่อยเข้าเก็บและดูแลรักษาพื้นที่ ในวันที่ 28 มิถุนายน 2559 แต่ได้มีการปรับลดพื้นที่ลง คงเหลือ 7,109 ไร่ 2 งาน 39 ตารางวา ในนามบริษัท และ 16,256 ไร่ 2 งาน 34 ตารางวา ในนามบริษัทย่อย ตามที่กระทรวงทรัพยากรธรรมชาติและสิ่งแวดล้อม ประกอบกับต้นปาล์มมีอายุมากและขาดดูแลรักษาในช่วงก่อนมีคำสั่งคุ้มครองจากศาลปกครอง จึงทำให้ผลผลิตที่บริษัทฯ ได้จากโครงการสวนลดลงเหลือเพียง 3,844 ตัน ในปี 2559 แต่ในปี 2560 ก็มีปริมาณเพิ่มขึ้นเป็น 33,424 ตัน จากการที่บริษัทฯ และบริษัทย่อยเก็บเกี่ยวผลผลิตได้เต็มปี แต่เมื่อเทียบกับปริมาณที่บริษัทฯ เก็บเกี่ยวได้ก่อนหมดอายุสัมปทานปริมาณผลปาล์มก็ลดลงราวครึ่งหนึ่ง

สภาพปัญหาเกี่ยวกับการจัดหาวัตถุดิบ

แม้ว่าประเทศไทยจะมีปัจจัยหลายด้านที่ทำให้ต้นทุนการเพาะปลูกปาล์มน้ำมันสูงกว่าประเทศที่เป็นผู้นำใน



อุตสาหกรรมน้ำมันปาล์มในภูมิภาค เช่น เกษตรกรส่วนใหญ่มีพื้นที่ปลูกขนาดเล็กไม่ใหญ่มาก ทำให้ไม่สามารถมีการจัดการที่ครบวงจรและการลงทุนในเทคโนโลยีและการพัฒนาเพื่อเพิ่มผลผลิตต่อพื้นที่เพาะปลูก พันธุ์ปาล์มที่ให้ผลผลิตต่ำรวมทั้งการดูแลและมาตรฐานในการตัดและเก็บเกี่ยวที่ยังไม่ได้มาตรฐานเท่าที่ควร อีกทั้งปริมาณผลผลิตของผลปาล์มทยอยเพิ่มขึ้นอยู่กับปริมาณน้ำฝนของแต่ละฤดูกาลในแต่ละปีและอายุต้นปาล์ม ซึ่งปัจจัยดังกล่าวถือเป็นปัจจัยหลักที่ส่งผลต่อปริมาณและคุณภาพของผลปาล์มและอัตราน้ำมันปาล์มดิบที่จะได้จากผลปาล์มทยอย โดยในช่วงปี 2556 ถึง ปี 2559 ปริมาณผลปาล์มทยอยจะมีปริมาณผลผลิตออกสู่ตลาดเป็นจำนวนมากในช่วงเดือนมีนาคมถึงเดือนกรกฎาคม เนื่องจากช่วงดังกล่าวมีปริมาณน้ำฝนมากและต้นปาล์มจะเติบโตได้ดีในสภาพภูมิอากาศร้อนชื้น และผลปาล์มทยอยจะออกสู่ตลาดน้อยลงในช่วงเดือนธันวาคมถึงเดือนมกราคม แต่ในปี 2560 เนื่องจากสภาพอากาศที่ดีขึ้นจากช่วง 2 ปีก่อน ประกอบกับปาล์มที่เริ่มปลูกช่วงปี 2557 เริ่มให้ผลผลิต ทำให้ปริมาณผลปาล์มในปีนี้มีฤดูกาลที่ต่างจากอดีต โดยมีปริมาณผลปาล์มออกต่อเนื่องและมีมากในช่วงเดือน ตุลาคม ถึง ธันวาคม



ที่มา สำนักงานเศรษฐกิจการเกษตร กรมการค้าภายใน

ในปี 2560 ประเทศไทยมีปริมาณออกสู่ตลาด 14.92 ล้านตัน ซึ่งสูงกว่าปี 2559 ที่มีผลผลิตออกสู่ตลาด 10.48 ล้านตัน หรือคิดเป็นร้อยละ 42.36 และในจังหวัดชุมพรมีปริมาณออกสู่ตลาด 2.15 ล้านตัน ซึ่งสูงกว่าปี 2559 ที่มีผลผลิตออกสู่ตลาด 1.60 ล้านตัน หรือคิดเป็นร้อยละ 34.97 ถึงแม้ในปี 2560 จะมีปริมาณผลปาล์มทยอยที่ออกมากขึ้น แต่มีอัตราการให้น้ำมันของผลปาล์มทยอยในจังหวัดชุมพรกลับลดลง โดยอัตราการให้น้ำมันนั้นมีปัจจัยหลายอย่างประกอบกัน ซึ่งส่วนหนึ่งเป็นผลกระทบมาจากสภาวะอากาศที่แปรปรวนและผลมาจากการเร่งเก็บเกี่ยวก่อนผลปาล์มจะสุกเต็มที่ของเกษตรกร

โดยกลุ่มบริษัทฯ จะมีการปรับราคารับซื้อผลปาล์มทยอยให้เป็นไปตามอัตราการสกัดน้ำมันเพื่อเป็นการจูงใจให้เกษตรกรส่งผลปาล์มทยอยที่มีคุณภาพเข้าโรงงานสกัดน้ำมันปาล์มดิบ แต่ในภาวะปัจจุบันซึ่งกำลังการผลิตรวมของโรงสกัดทั้งประเทศยังอยู่ในระดับที่สูงกว่าปริมาณผลผลิตปาล์มน้ำมัน ทำให้การแข่งขันรับซื้อวัตถุดิบสูงขึ้น และการควบคุมคุณภาพวัตถุดิบทำได้ยากขึ้นตามไปด้วย

แต่อย่างไรก็ตาม บริษัทฯ พยายามที่จะส่งเสริมการพัฒนาการเพาะปลูกปาล์มน้ำมันของเกษตรกรรายย่อยในชุมชน โดยมีการจัดอบรมเรื่องการบำรุงต้นปาล์มน้ำมันด้วยการตรวจสอบหาธาตุอาหารที่จำเป็นสำหรับต้นปาล์ม และการใช้สูตรปุ๋ยที่เหมาะสมกับสภาพของต้นปาล์ม โดยใช้หลักการวิเคราะห์ใบปาล์มของเกษตรกรจากห้องทดลองของบริษัทฯ เพื่อให้ได้ผลผลิตที่สูงขึ้น ทั้งยังเป็นการลดต้นทุนการผลิตของเกษตรกรซึ่งจะทำให้เกษตรกรนั้นมีความสามารถในการแข่งขันที่สูงขึ้น มีการประชาสัมพันธ์ให้ทราบถึงวิธีการตัดปาล์มที่มีคุณภาพ รวมถึงยังต่อต้านการทำลายคุณภาพปาล์มด้วย



การหมักปม โดยหวังว่าบริษัทฯ จะได้ผลปาล์มทะเลลายที่มีคุณภาพ

โดยในปี 2560 บริษัทฯสามารถจัดหาผลปาล์มเข้าสู่กระบวนการผลิตได้เพิ่มขึ้นร้อยละ 38.23 ซึ่งสูงกว่าอัตราการเพิ่มขึ้นของผลปาล์มที่ออกทั้งจังหวัดชุมพรที่เพิ่มขึ้นเพียงร้อยละ 34.97

2.2.4 กระบวนการผลิต – ธุรกิจผลิตและจัดจำหน่ายน้ำมันปาล์มดิบ

ปัจจุบัน บริษัทฯ มีโรงงานสกัดน้ำมันปาล์มดิบอยู่ทั้งสิ้น 2 โรงและตั้งอยู่ในจังหวัดชุมพร โดยโรงสกัดน้ำมันปาล์มดิบท่าแซะมีกำลังการผลิต 120 ตันผลปาล์มสดต่อชั่วโมง และโรงสกัดน้ำมันปาล์มดิบทุ่งคา มีกำลังการผลิต 60 ตันผลปาล์มสดต่อชั่วโมง รวมกำลังการผลิตเป็น 180 ตันผลปาล์มสดต่อชั่วโมงโดยมีรายละเอียด ดังนี้

รายละเอียดข้อมูลด้านการผลิตของกลุ่มบริษัทฯ ตั้งแต่ปี 2558 - 2560

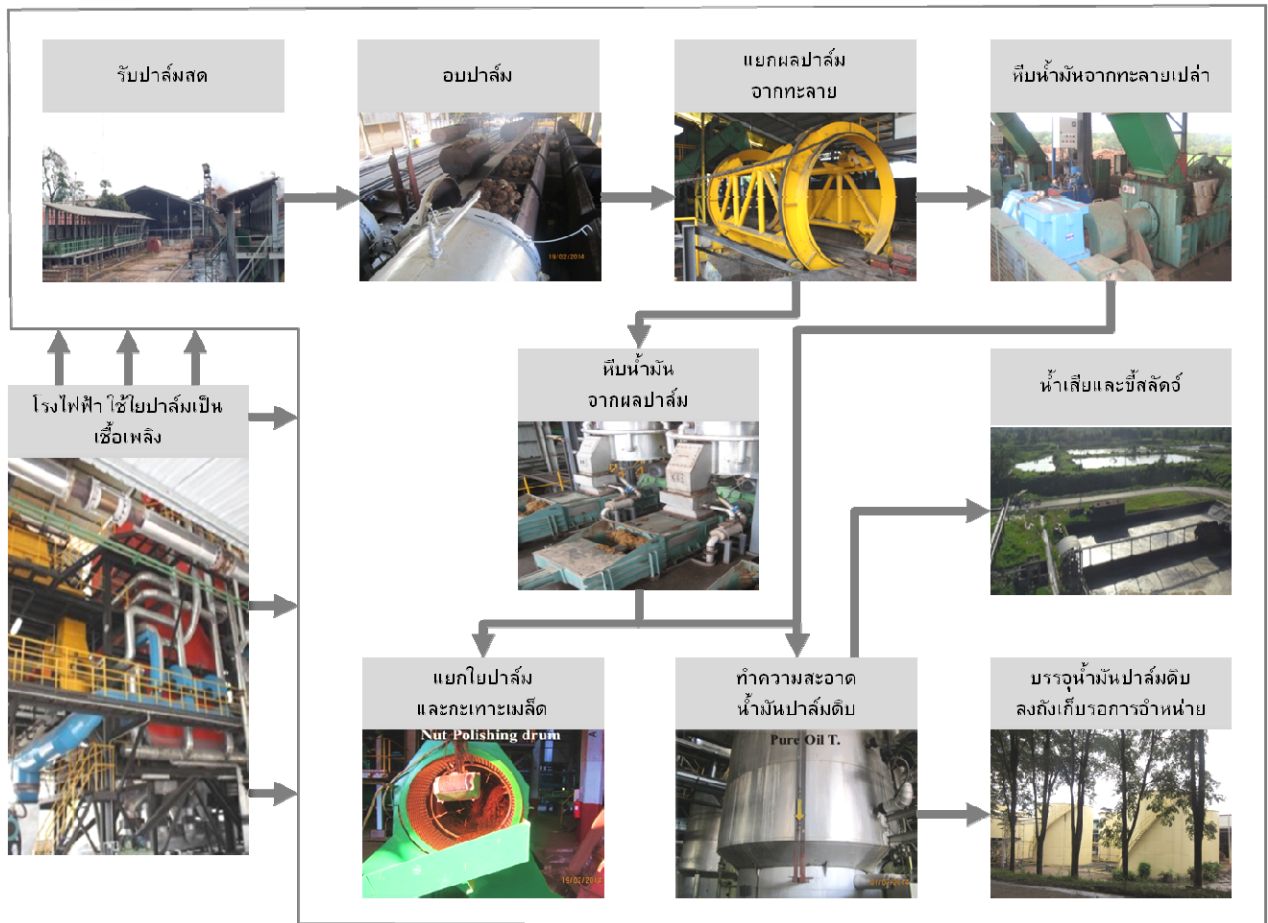
	ปี 2558	ปี 2559	ปี 2560
กำลังการผลิต (ตันผลปาล์มสดต่อชั่วโมง)	180	180	180
ปริมาณปาล์มที่เข้าสู่กระบวนการผลิต (ตัน)	305,370	188,991	258,432
น้ำมันปาล์มดิบที่ผลิตได้ (ตัน)	51,496	31,308	42,940
เมล็ดในปาล์มที่ผลิตได้ (ตัน)	17,775	10,384	14,003

บริษัทฯ มีการนำเทคโนโลยีที่ทันสมัย และมีประสิทธิภาพที่ดี อย่างเช่น ระบบการควบคุมและบริหารจัดการด้วยระบบอัตโนมัติ (Automation and Monitoring System) มาใช้ในกระบวนการผลิต เพื่อให้กระบวนการผลิตมีประสิทธิภาพและประสิทธิภาพผลสูงสุด ทั้งยังสามารถประมวลผล วิเคราะห์ข้อมูลได้อย่างรวดเร็ว ซึ่งแตกต่างจากโรงสกัดน้ำมันปาล์มดิบหลายรายที่ยังคงใช้ระบบเดิม คือการควบคุมการทำงานด้วยคนงาน ซึ่งการควบคุม ตรวจสอบ และการวิเคราะห์การผลิตทำได้ยาก และใช้เวลานาน ซึ่งส่งผลต่อประสิทธิภาพการผลิตที่ต่ำกว่า รวมถึงอาจเกิดการสูญเสียการผลิตที่มากกว่า เพราะไม่สามารถแก้ไขสถานการณ์ได้ทันเวลาที่

กระบวนการผลิตที่ควบคุมและบริหารจัดการด้วยระบบอัตโนมัติ (Automation and Monitoring System) เริ่มตั้งแต่ การควบคุมการขนย้ายของผลปาล์มไปยังหม้ออบนึ่งฆ่าเชื้อ (Sterilizer) เพื่อทำการอบปาล์มด้วยไอน้ำ เพื่อให้ผลปาล์มอ่อนนุ่มและหลุดออกจากขั้วได้ง่าย จากนั้นเข้ากระบวนการแยกผลปาล์มออกจากทะเลลายปาล์มเพื่อส่งต่อไปยังเครื่องหีบน้ำมัน (Screw Press) จากนั้นผ่านกระบวนการทำความสะอาดน้ำมัน โดยการแยกน้ำมันปาล์มออกจากสิ่งเจือปน เช่น น้ำ ทราย ซีลล์ดจ์ ซึ่งทางบริษัทฯ ได้นำเครื่องแยกน้ำมันปาล์ม (Oil Separator Machine) ที่มีเทคโนโลยีพิเศษในการลดเวลาของการแยกน้ำมันปาล์มกับสิ่งเจือปนได้รวดเร็วกว่า 5 เท่าจากระยะเวลาเดิม ซึ่งผลที่ได้จากระยะเวลาที่สั้นลงทำให้คุณภาพน้ำมันปาล์มดิบของบริษัทฯ ในส่วนของดัชนีความยากง่ายในการลดความเข้มของสี (Deterioration of Bleachability Index – DOBI) ของน้ำมันปาล์มดิบดีขึ้น จากนั้นมีการเข้าเครื่องกำจัดความชื้น เพื่อให้ได้น้ำมันปาล์มดิบที่มีคุณภาพ และผลพลอยได้ต่างๆจากการผลิต ในขณะที่โรงสกัดน้ำมันปาล์มดิบบางแห่งจะเป็นการผลิตแบบรวม คือ การหีบหรือบีบเมล็ดผลปาล์ม ทำให้ได้น้ำมันปาล์มคุณภาพที่ด้อยลง เนื่องจากการผสมระหว่างน้ำมันปาล์มดิบ และน้ำมันจากเมล็ดในปาล์ม



กรรมวิธีการผลิตน้ำมันปาล์มดิบโดยสังเขป



ที่มา : บริษัท

มีรายละเอียดของแต่ละสถานี ดังนี้

ภาพในแต่ละขั้นตอนการผลิต	รายละเอียด
	<p>รับผลปาล์มทะเลลาย–เป็นกระบวนการรับผลปาล์มทะเลลายจากแหล่งต่างๆ ของโรงงาน และนำมากองไว้ที่ลานเทพาล์ม ซึ่งเมื่อเริ่มกระบวนการผลิตจะทำการไหลตผลปาล์มทะเลลายจากลานเทพาล์มลงสู่สายพานลำเลียง เพื่อไหลตผลปาล์มทะเลลายลงกระบะปาล์ม เพื่อเตรียมเข้าอบ</p>
	<p>อบผลปาล์ม–ระบบขนย้ายจะนำกระบะปาล์มที่บรรจุผลทะเลลายปาล์มสดเข้าสู่หม้ออบหนึ่งฆ่าเชื้อ ซึ่งควบคุมการทำงานด้วยระบบ Automation System โดยหม้ออบหนึ่งฆ่าเชื้อทำหน้าที่อบหนึ่งปาล์มด้วยไอน้ำที่ความดัน 3 เท่าของบรรยากาศ เมื่อผลปาล์มทะเลลายสุกแล้วจึงนำออกมาเพื่อส่งต่อไปยังเครื่องแยกผลปาล์มจากทะเลลาย ทั้งนี้ระบบ Automation System จะช่วยเพิ่มประสิทธิภาพและความแม่นยำในการควบคุมอุณหภูมิ ความดัน และเวลา ส่งผลให้การอบผลปาล์มด้วยไอน้ำเป็นไปได้อย่างสมบูรณ์และตรงตามสูตรที่ต้องการ นอกจากนี้จะลดความผิดพลาดของพนักงาน (Human Error) ทั้งยังเป็นเครื่องมือที่ช่วยให้พนักงานทำงานได้อย่างมีประสิทธิภาพมากยิ่งขึ้น</p>
	<p>แยกผลปาล์มจากทะเลลาย - นำกระบะปาล์มที่บรรจุปาล์มที่อบแล้วเข้าเครื่องเทกระบะปาล์ม (Tipper) เพื่อทำการเทพาล์มออกจากกระบะ เข้าสู่สายพานเพื่อลำเลียงไปยังเครื่องแยกผลปาล์มจากทะเลลาย (Threshing Machine) ด้วยการเหวี่ยง เพื่อแยกเป็นผลปาล์มออกจากทะเลลายปาล์ม จากนั้นผลปาล์มจะถูกลำเลียงโดยกระบะลำเลียงไปยังเครื่องหีบน้ำมันส่วนทะเลลายปาล์มเปล่าส่งผ่านสายพานลำเลียงไปเครื่องหีบน้ำมันปาล์มจากทะเลลายปาล์มเปล่า</p>
	<p>หีบน้ำมันจากผลปาล์ม - ผลปาล์มจะถูกลำเลียงสู่เครื่องนวดผลปาล์ม (Digester) โดยใช้ไอน้ำ จากนั้นเข้าเครื่องหีบน้ำมันปาล์ม (Screw Press) โดยจะบีบน้ำมันออกจากผลปาล์ม ซึ่งในขั้นตอนนี้จะได้ส่วนของใยปาล์มและเมล็ดปาล์ม โดยน้ำมันปาล์มดิบจะไหลเข้าสู่สถานีทำความสะอาดน้ำมัน ส่วนใยปาล์มและเมล็ดปาล์มจะเข้าสู่เครื่องแยกใยและกะเทาะเมล็ดต่อไป</p>



	<p>ทำความสะอาดน้ำมันปาล์มดิบ - น้ำมันปาล์มดิบจะถูกแยกโดยตะแกรงเพื่อแยกทรายและสิ่งเจือปนออกจากน้ำมันปาล์มดิบ จากนั้นส่งไปพักที่ถังพักน้ำมัน และผ่านเครื่องแยกทรายโดยระบบแรงหมุนอีกครั้ง จากนั้นส่งน้ำมันไปยังเครื่องแยกน้ำมันปาล์ม (Oil Separator) เมื่อน้ำมันลอยตัวขึ้นด้านบน จะทำการส่งไปเก็บในถังน้ำมันเพื่อเข้าเครื่องแยกน้ำมันให้บริสุทธิ์และดูดความชื้นโดยระบบสูญญากาศ จากนั้นจะส่งไปเก็บไว้ในถังเก็บน้ำมันเพื่อรอการจำหน่าย ส่วนน้ำมันด้านล่างจะถูกส่งกลับไปยังถังตกตะกอน เพื่อส่งไปเครื่องแยกแบบ 3 เฟส คือ น้ำมัน น้ำ และกากออกจากกัน และจะส่งกลับไปถังน้ำมันเพื่อเข้าสู่ขั้นตอนข้างต้นอีกครั้ง</p>
	<p>แยกใยปาล์มและกะเทาะเมล็ด - ใยปาล์มและเมล็ดปาล์มจากเครื่องหีบน้ำมันปาล์มจะถูกลำเลียงเข้าสู่เครื่องแยกใยโดยใช้ระบบลมดูด เส้นใยถูกป้อนเพื่อเป็นเชื้อเพลิงของเครื่องกำเนิดไอน้ำ (Boiler) ส่วนของเมล็ดปาล์มจะส่งไปอบแห้งในไซโล จากนั้นนำเข้าเครื่องกะเทาะเมล็ดเพื่อแยกเมล็ดในปาล์มกับกะลาปาล์ม ส่วนของเมล็ดในปาล์มขนาดเล็กกับกะลาปาล์มที่ปนกันอยู่ จะถูกแยกอีกครั้งด้วยเครื่องแยกกะลาและเมล็ดในปาล์ม โดยใช้ค่าความถ่วงจำเพาะของดินขาว กะลาปาล์มที่แยกออกมาได้ลำเลียงสู่ถังเก็บเพื่อจำหน่ายต่อไป ส่วนเมล็ดในปาล์มส่งเข้ากระบวนการอบแห้งและเก็บไว้ในไซโลเพื่อรอจำหน่ายต่อไป</p>
	<p>หีบน้ำมันจากทะลายปาล์มเปล่า - ทะลายปาล์มเปล่าจะถูกส่งต่อเข้ากระบวนการหีบน้ำมัน น้ำมันปาล์มดิบจะไหลไปยังถังเก็บเพื่อแยกทราย จากนั้นจะส่งน้ำมันปาล์มดิบไปทำความสะอาดต่อไป</p>
	<p>โรงไฟฟ้า - เส้นใยปาล์มจากกระบวนการผลิตจะถูกลำเลียงเพื่อเป็นเชื้อเพลิงในการผลิตไอน้ำ และแปลงเป็นพลังงานไฟฟ้าสำหรับขับเคลื่อนเครื่องจักรในสายการผลิต</p>

2.2.5 ผลกระทบสิ่งแวดล้อม – ธุรกิจผลิตและจัดจำหน่ายน้ำมันปาล์มดิบ

กลุ่มบริษัทฯ มีนโยบายและวิธีปฏิบัติในการดูแลและรักษาสิ่งแวดล้อมอย่างชัดเจน เพื่อให้แน่ใจว่ากระบวนการผลิตของบริษัทฯ จะส่งผลกระทบต่อสิ่งแวดล้อมน้อยที่สุด โดยมุ่งเน้นการจัดการอย่างต่อเนื่อง ซึ่งเริ่มต้นจากพนักงานและ



ผู้บริหารของบริษัทฯต้องมีจริยธรรมในการดำเนินงานและบริหารงาน ที่ผ่านมา บริษัทฯมุ่งมั่นที่จะลดผลกระทบต่อสิ่งแวดล้อม โดยมีการลงทุนและปรับปรุงระบบจัดการมลภาวะจากการผลิตอย่างต่อเนื่อง เช่น ลงทุนในระบบดักฝุ่นละออง และอุปกรณ์ตรวจวัดปริมาณอากาศส่วนเกิน (Oxygen Analyzer) ที่เกิดจากการเผาไหม้ของหม้อไอน้ำในโรงสกัดน้ำมันปาล์มดิบ และพร้อมจะลงทุนเพื่อแก้ไขปัญหาทางสิ่งแวดล้อมที่เกิดขึ้นจากกระบวนการผลิต การเพาะปลูก และระบบการจัดการอื่นๆ และน้ำเสียที่เกิดจากกระบวนการผลิต กลุ่มบริษัทฯ ได้ลงทุนในเทคโนโลยีที่นำน้ำเสียและของเสียจากการผลิตน้ำมันปาล์มดิบมาผ่านกระบวนการหมักเพื่อผลิตก๊าซชีวภาพและใช้เป็นเชื้อเพลิงในการผลิตเป็นไฟฟ้า สำหรับน้ำที่เหลือจากกระบวนการผลิตก๊าซชีวภาพที่ยังคงมีสารอินทรีย์ที่เป็นประโยชน์ต่อต้นปาล์มน้ำมัน บริษัทฯ จึงนำน้ำดังกล่าวไปรดต้นปาล์มน้ำมันในสวนของกลุ่มบริษัทฯ นอกจากนี้ ปัจจุบันบริษัทฯ ได้เริ่มทดลองดำเนินโครงการระบบบำบัดน้ำเสียแบบบึงประดิษฐ์ (Wet Land) ซึ่งเป็นระบบบำบัดน้ำที่เหลือจากกระบวนการผลิตก๊าซชีวภาพ โดยมีชั้นดินปนทรายสำหรับปลูกพืช น้ำและชั้นหินรองก้นบ่อเพื่อดูดซับสารอินทรีย์ที่เหลืออยู่ในน้ำ

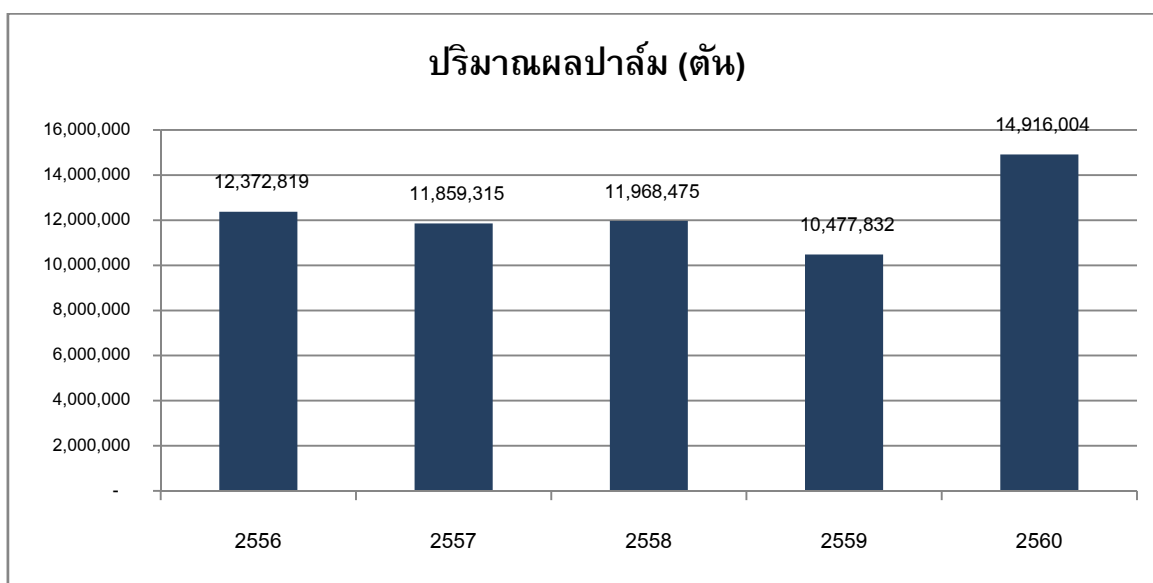
การสร้างโรงสกัดน้ำมันปาล์มดิบนั้นได้คำนึงถึงการนำสิ่งเหลือใช้จากกระบวนการผลิตมาใช้ให้เกิดประโยชน์สูงสุด และลดมลภาวะที่อาจเกิดขึ้นได้ดังเช่นหม้อไอน้ำ (Boiler) ที่มีการนำเส้นใยปาล์มไปเป็นเชื้อเพลิงในการผลิตไอน้ำ และแปลงเป็นพลังงานไฟฟ้าสำหรับขับเคลื่อนเครื่องจักรในกระบวนการผลิต

2.2.6 สภาวะตลาดน้ำมันปาล์มดิบ

สภาพการแข่งขันภายในอุตสาหกรรม

น้ำมันปาล์มดิบและเมล็ดในปาล์มเป็นสินค้าทางการเกษตร ที่กลไกราคาในตลาดจะถูกกำหนดโดยอุปสงค์ (Demand) และอุปทาน (Supply) ซึ่งปัจจัยสำคัญที่มีผลกระทบต่ออุปทาน คือ สภาพดินฟ้าอากาศ ซึ่งมีผลกระทบโดยตรงต่อปริมาณผลผลิตของน้ำมันปาล์มและน้ำมันพืชอื่นๆ ในตลาดโลก และปัจจัยที่มีผลกระทบต่ออุปสงค์ คือ ปริมาณความต้องการของตลาด โดยส่วนใหญ่มาจากความต้องการของภาคอุตสาหกรรมต่างๆ ภายในและต่างประเทศ ในด้าน การอุปโภค บริโภค รวมถึงด้านพลังงานซึ่งเพิ่มขึ้นตามจำนวนประชากร นอกจากนี้ การเติบโตทางด้านเศรษฐกิจของประเทศต่างๆ ที่บริโภคน้ำมันพืชรวมทั้งนโยบายทางด้านอัตราภาษีนำเข้าของประเทศที่บริโภคน้ำมันพืชรายใหญ่ของโลก ได้แก่ อินเดีย และจีน ก็มีผลกระทบโดยตรงต่อความต้องการการบริโภคน้ำมันปาล์มและน้ำมันพืชเช่นกัน ทั้งนี้ ในช่วงระยะเวลา 5 ปีที่ผ่านมา ประเทศไทยมีปริมาณการรับซื้อผลปาล์มทะเลทรายทั้งประเทศประมาณปีละ 11 ถึง 15 ล้านตัน

ปริมาณผลผลิตผลปาล์มทะเลทรายทั้งประเทศ เทียบกับ ปริมาณผลปาล์มทะเลทรายที่ใช้ผลิตน้ำมันปาล์ม

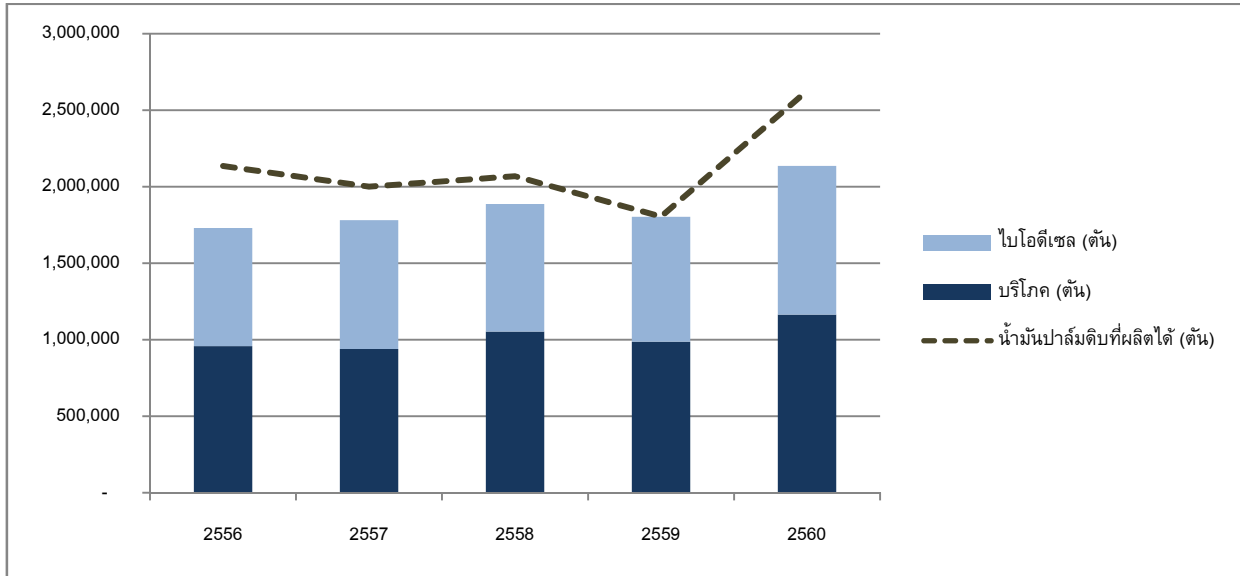


ที่มา สำนักงานเศรษฐกิจการเกษตร กรมการค้าภายใน



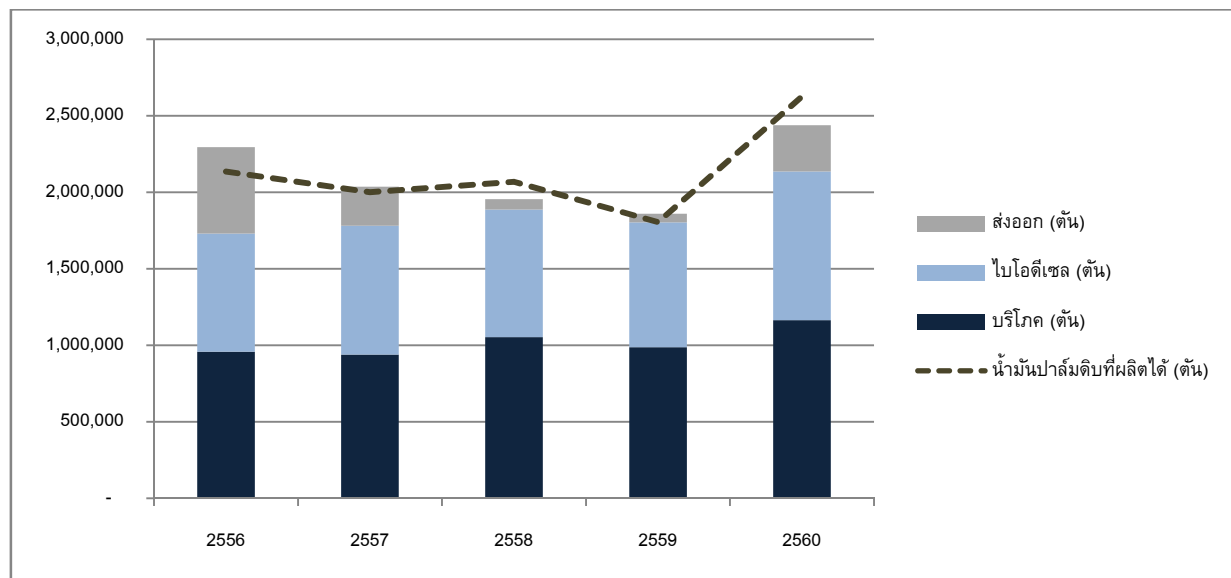
ทั้งนี้ปริมาณน้ำมันปาล์มดิบทั้งประเทศที่ผลิตได้ จะเป็นไปในทิศทางเดียวกับปริมาณผลปาล์มทะเลาะที่ใช้ในการผลิตน้ำมันปาล์มดิบ โดยที่ผ่านมามีอุปสงค์ของน้ำมันปาล์มดิบจะเน้นไปทางการบริโภค โดยล่าสุดในปี 2560 เมื่อคิดเป็นสัดส่วนของปริมาณน้ำมันปาล์มดิบที่ใช้ไปทั่วประเทศทั้งหมด เฉลี่ยประมาณร้อยละ 55 นั้นใช้ไปในอุตสาหกรรมอาหาร และอุตสาหกรรมอื่นๆ ที่เกี่ยวข้อง และเฉลี่ยประมาณร้อยละ 45 ใช้เพื่อผลิตเป็นไบโอดีเซล

ปริมาณการผลิตน้ำมันปาล์มดิบทั้งประเทศ เทียบกับ อุปสงค์น้ำมันปาล์มดิบในประเทศ



ที่มา สำนักงานเศรษฐกิจการเกษตร กรมการค้าภายใน

ปริมาณการผลิตน้ำมันปาล์มดิบทั้งประเทศ เทียบกับ อุปสงค์น้ำมันปาล์มดิบในประเทศรวมไปถึงการส่งออก



ที่มา สำนักงานเศรษฐกิจการเกษตร กรมการค้าภายใน

ซึ่งหากดูปริมาณน้ำมันปาล์มดิบและความต้องการใช้น้ำมันปาล์มดิบในอดีต จะเห็นว่าตลาดน้ำมันปาล์มดิบของประเทศไทยถือเป็นตลาดที่มีภาวะอุปทานส่วนเกินทำให้ต้องมีการส่งออก แต่ด้วยสภาพอากาศที่ผันผวนมีภาวะภัยแล้งในช่วงปี 2558 ถึง ปี 2559 ประกอบกับรัฐบาลมีนโยบายต่างๆ เช่น การกำหนดราคาแนะนำ การปรับเปลี่ยนอัตราการใช้ น้ำมันไบโอดีเซล และยังมี การแทรกแซงด้วยการออกโครงการต่างๆ ถึงแม้ว่าไม่ได้ดำเนินการให้เห็นผลเป็นรูปธรรมก็ทำให้ อุตสาหกรรมได้รับผลกระทบ ทำให้ผู้ประกอบการน้ำมันปาล์มขาดศักยภาพในการแข่งขันกับประเทศผู้ส่งออกน้ำมันปาล์มราย



อื่น บริษัทซึ่งเป็นผู้ส่งออกน้ำมันปาล์มดิบรายหนึ่งของไทยจึงได้รับผลกระทบดังกล่าว แต่จากปริมาณผลปาล์มที่เพิ่มขึ้นมาก ในปี 2560 ประกอบกับภาครัฐลดบทบาทการแทรกแซงลง ทำให้ราคาผลปาล์มและราคาน้ำมันปาล์มดิบในประเทศมีการปรับตัวกลับเข้าสู่ภาวะเดียวกับตลาดต่างประเทศ ทำให้ผู้ประกอบการโรงสกัดน้ำมันปาล์มในประเทศเริ่มมีการส่งออกอีกครั้งตั้งแต่เดือน กรกฎาคม ปี 2560 และด้วยการบริหารจัดการที่ดีในด้านการผลิตที่ทำให้ผลิตภัณฑ์ของบริษัทฯ มีคุณภาพได้มาตรฐานสากล เป็นที่ยอมรับและแข่งขันได้ในตลาดโลก การที่ภาวะตลาดในประเทศกลับสู่ภาวะปกติทำให้บริษัทกลับมาส่งออกได้อีกครั้งในปลายไตรมาส 4 ปี 2560 แต่อย่างไรก็ตามยังต้องมีการติดตามภาวะอุตสาหกรรม ปริมาณผลปาล์มที่จะออกสู่ตลาดและนโยบายรัฐอย่างใกล้ชิด

การแข่งขัน

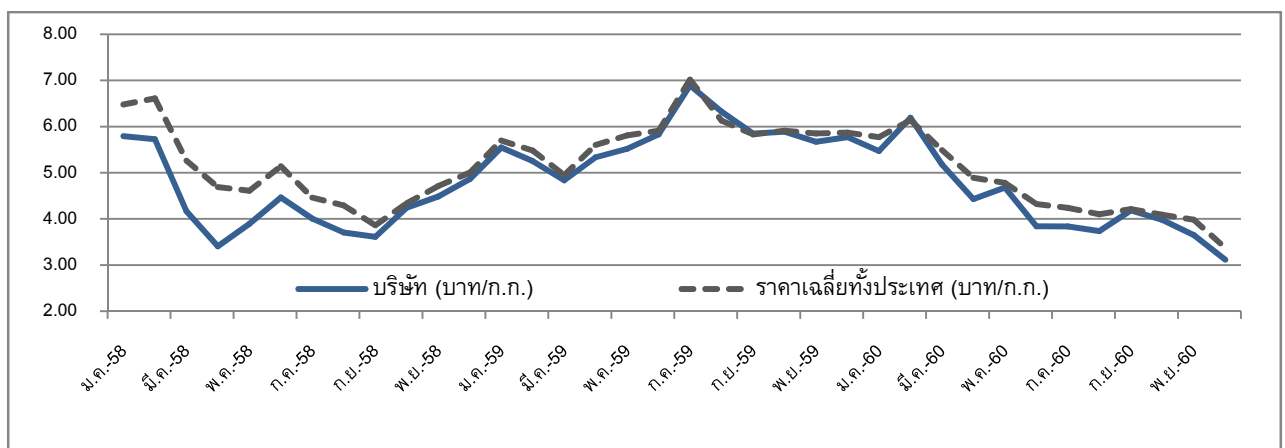
เนื่องจากอุตสาหกรรมน้ำมันปาล์มจะมีความเกี่ยวข้องโดยตรงกับการใช้วัตถุดิบประเภทผลปาล์มทะเลลาย ดังนั้น การแข่งขันในอุตสาหกรรมจะมี 2 ลักษณะคือ การแข่งขันรับซื้อวัตถุดิบจากเกษตรกรเพื่อป้อนเข้าสู่โรงสกัดน้ำมันปาล์มดิบ และการแข่งขันด้านการจำหน่ายน้ำมันปาล์มดิบและเมล็ดในปาล์มให้แก่ลูกค้า ทั้งนี้ การแข่งขันด้านการรับซื้อวัตถุดิบจะมีความรุนแรงกว่าการแข่งขันในการจำหน่ายน้ำมันปาล์มดิบและเมล็ดในปาล์ม

การแข่งขันรับซื้อวัตถุดิบผลปาล์มทะเลลาย

คู่แข่งของกลุ่มบริษัทฯ ในการรับซื้อผลปาล์มทะเลลายจะเป็นโรงสกัดน้ำมันปาล์มดิบที่ตั้งอยู่ใกล้เคียงกับโรงสกัดน้ำมันปาล์มดิบของกลุ่มบริษัทฯ เนื่องจากผลปาล์มทะเลลายที่เก็บเกี่ยวได้จากต้นปาล์มน้ำมันควรจะนำเข้ากระบวนการผลิตภายใน 24 ชั่วโมง เพื่อให้ได้คุณภาพน้ำมันปาล์มดิบที่ดี โดยกลุ่มบริษัทฯ ได้มุ่งพัฒนาศักยภาพในการเข้าถึงผลผลิตจากเกษตรกรโดยตรง ด้วยการขยายจุดรับซื้อ โดยการใช้เทคโนโลยีสารสนเทศมาช่วยในการบริหารจัดการและจัดเก็บข้อมูลของเกษตรกรและจุดรับซื้อคู่ค้า มีการสร้างความสัมพันธ์อันดีกับเกษตรกรรายใหญ่และจุดรับซื้อ รวมทั้งมีการจัดโครงการส่งเสริมพัฒนาการเพาะปลูกปาล์มน้ำมันให้แก่เกษตรกรรายย่อยในชุมชนอย่างต่อเนื่อง เพื่อให้เกษตรกรรายย่อยสามารถลดต้นทุนและเพิ่มผลผลิต นอกจากนี้ กลุ่มบริษัทฯ จะมีการปรับราคาซื้อผลปาล์มทะเลลายให้สอดคล้องกับอัตราการสกัดน้ำมันปาล์มดิบที่โรงงานผลิตได้เพื่อไม่เป็นการเอาเปรียบเกษตรกร

โดยในช่วงปี 2556 ถึงต้นปี 2559 ประเทศไทยได้ประสบกับปรากฏการณ์เอลนีโญ ทำให้ทั่วทั้งภูมิภาคในประเทศมีปริมาณน้ำฝนน้อย ซึ่งปริมาณน้ำฝนถือเป็นปัจจัยสำคัญต่อปริมาณผลผลิตและคุณภาพของผลปาล์มทะเลลาย ทำให้ผลปาล์มทะเลลายออกสู่ตลาดน้อยและมีอัตราการให้น้ำมันปาล์มดิบน้อยตามไปด้วย และจากผลผลิตที่ออกสู่ตลาดต่ำกว่ากำลังการผลิตราว 1 เท่าตัว จึงส่งผลให้การแข่งขันในการรับซื้อผลปาล์มทะเลลายปรับตัวสูงขึ้น ถึงแม้ในปี 2560 ปริมาณผลปาล์มของไทยจะเพิ่มขึ้น แต่ก็ยังต่ำกว่ากำลังการผลิตอยู่มาก

ราคารับซื้อผลปาล์มทะเลลายเฉลี่ยของกลุ่มบริษัทฯ เทียบกับ ราคารับซื้อผลปาล์มทะเลลายเฉลี่ยของประเทศไทย



ที่มา สำนักงานเศรษฐกิจการเกษตร กรมการค้าภายใน



ภาพรวมอุปสงค์และอุปทานการจำหน่ายน้ำมันปาล์ม

น้ำมันปาล์มเป็นน้ำมันพืชที่ได้รับความนิยมสูงสุดสำหรับการบริโภคน้ำมันพืช ซึ่งโดยภาพรวมแล้ว การบริโภคน้ำมันปาล์มในตลาดโลกมีแนวโน้มที่สูงขึ้นอย่างต่อเนื่องทุกปี โดยมีปริมาณการใช้รวมเฉลี่ยย้อนหลัง 5 ปี คิดเป็นร้อยละ 33.65 ของปริมาณความต้องการใช้รวม โดยมีอัตราการเติบโตเฉลี่ยร้อยละ 2.28

ตารางแสดงปริมาณการใช้ น้ำมันพืชในตลาดโลก โดยแยกตามประเภทน้ำมัน

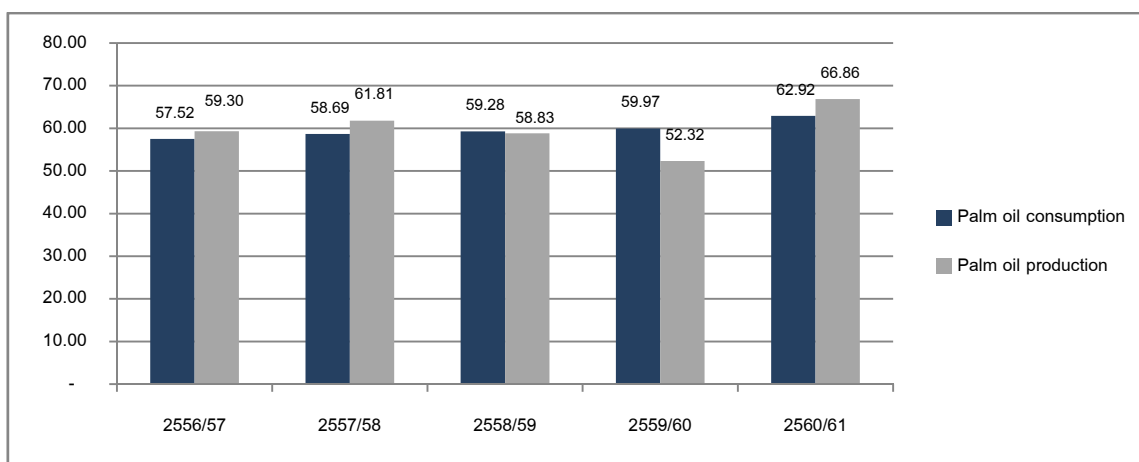
(ล้านตัน)

รายการ	2556/57	2557/58	2558/59	2559/60	2560/61
น้ำมันปาล์ม	57.52	58.69	59.28	59.97	62.92
น้ำมันถั่วเหลือง	45.27	47.83	52.15	53.62	55.99
น้ำมันดอกทานตะวัน	14.14	14.11	15.18	16.52	16.79
น้ำมันเมล็ดในปาล์ม	6.58	7.22	6.81	7.02	7.21
น้ำมันถั่วลิสง	5.68	5.51	5.44	5.77	5.99
น้ำมันคอตตอน	5.09	5.06	4.40	4.38	4.93
น้ำมันมะพร้าว	3.34	3.29	3.26	3.17	3.22
น้ำมันมะกอก	2.97	2.64	2.81	2.63	2.64
น้ำมันเรปซีด	26.17	27.29	28.18	29.22	29.35
ปริมาณการบริโภคน้ำมันพืชรวม	166.76	171.64	177.51	182.30	189.04

ที่มา: Foreign Agricultural Service, US Department of Agriculture ข้อมูลเดือน ธันวาคม 2560

สำหรับผลผลิตน้ำมันปาล์มในตลาดโลกมีแนวโน้มที่สูงขึ้นอย่างต่อเนื่องทุกปีเช่นกัน โดยมีอัตราการเติบโตเฉลี่ยร้อยละ 4.00 แต่หาดูการเคลื่อนไหวของผลผลิตปาล์มน้ำมันรายปีจะพบว่ามีความผันผวน โดยในบางปีกลับมีปริมาณลดลง ทั้งนี้เพราะปริมาณผลปาล์มที่จะออกสู่ตลาดนั้นขึ้นอยู่กับสภาพภูมิอากาศเป็นหลัก นอกจากนี้ยังมีปัจจัยอื่น อาทิเช่น การดูแลของเกษตรกร อายุปาล์ม และปลูกทดแทนเข้ามาเกี่ยวข้อง ทำให้อุปทานของน้ำมันปาล์มมีความผันผวน ในขณะที่อุปสงค์เพิ่มขึ้นต่อเนื่อง

กราฟแสดงปริมาณน้ำมันปาล์มที่ผลิตได้และการใช้น้ำมันปาล์มในตลาดโลก



ที่มา: Foreign Agricultural Service, US Department of Agriculture ข้อมูลเดือน ธันวาคม 2560



ปริมาณการผลิตน้ำมันพืชชนิดต่าง ๆ ในตลาดน้ำมันพืชโลก

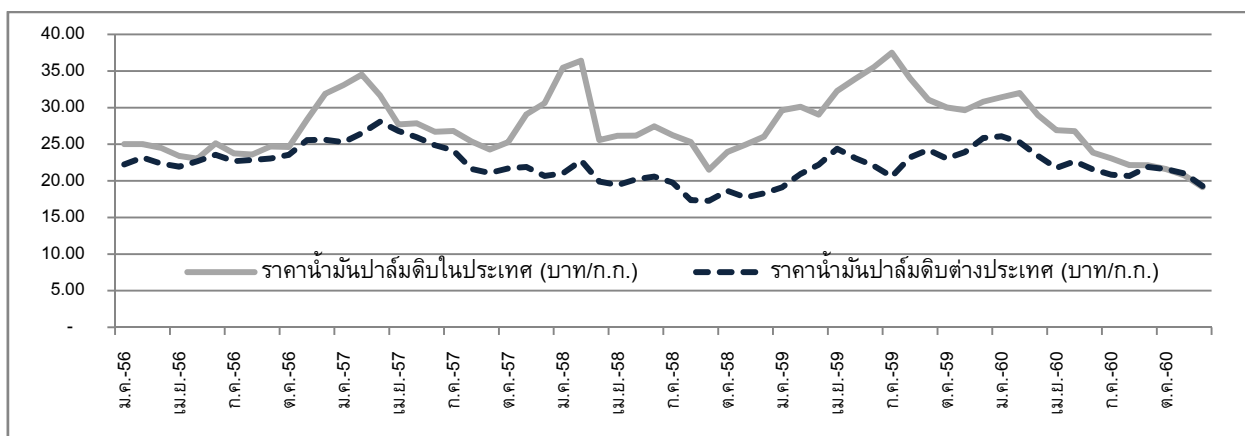
ประเภทน้ำมัน	ปริมาณการผลิตและสัดส่วนการผลิตในปี 2560	
	ปริมาณการผลิต (ล้านตัน)	คิดเป็นร้อยละ
น้ำมันปาล์ม	64.87	34.38
น้ำมันถั่วเหลือง	53.90	28.57
น้ำมันเรปซีด	27.99	14.84
น้ำมันดอกทานตะวัน	18.21	9.65
น้ำมันเมล็ดในปาล์ม	7.59	4.02
น้ำมันถั่วลิสง	5.86	3.11
น้ำมันฝ้าย	4.40	2.33
น้ำมันมะพร้าว	3.36	1.78
น้ำมันมะกอก	2.49	1.32
รวม	188.67	100.00

ที่มา: Foreign Agricultural Service, US Department of Agriculture ข้อมูลเดือน ธันวาคม 2560

ในภาวะปกติราคาขายน้ำมันปาล์มดิบทั้งในประเทศและต่างประเทศจะถูกกำหนดตามราคาซื้อขายที่ตลาดมาเลเซียเป็นหลัก แต่เนื่องจากปัจจุบันประเทศไทยยังจัดให้น้ำมันปาล์มดิบเป็นสินค้าที่ถูกควบคุมการนำเข้า ทำให้บางช่วงราคาขายน้ำมันปาล์มดิบในประเทศมีการเคลื่อนไหวต่างจากราคาที่ตลาดมาเลเซีย โดยเฉพาะช่วงปี 2558 ถึง ไตรมาส 3 ปี 2560 ที่มีการเข้าแทรกแซงของรัฐบาลผ่านนโยบายต่างๆ เช่น อัตราการผสมน้ำมันปาล์มลงในไบโอดีเซล รวมถึงการแข่งขันของโรงสกัดเอง ทั้งนี้แนวโน้มราคาขายน้ำมันปาล์มดิบของประเทศไทยและประเทศมาเลเซียยังคงมีแนวโน้มไปในทิศทางเดียวกัน โดยความผันผวนของราคาขายน้ำมันปาล์มดิบนั้น จะขึ้นอยู่กับปัจจัยต่างๆ เช่น ความไม่แน่นอนของภาวะเศรษฐกิจ และความผันผวนของราคาน้ำมันดิบในตลาดโลก เป็นต้น

โดยในช่วงปี 2558 ถึง ไตรมาส 3 ปี 2560 ราคาในประเทศมีความแตกต่างกับตลาดต่างประเทศมาก เนื่องจากจำนวนโรงสกัดที่เพิ่มขึ้น ปริมาณปาล์มที่ลดลง ประกอบกับการควบคุมของภาครัฐ แต่ในช่วงปลายไตรมาส 3 ปี 2560 ราคาในประเทศเริ่มปรับตัวลงและใกล้เคียงกับราคาต่างประเทศ เนื่องจากปริมาณผลผลิตที่ออกสู่ตลาดสูงขึ้นมากทำให้สต็อกน้ำมันปาล์มดิบคงเหลือในประเทศสูงขึ้นเป็นปัจจัยกดดันให้ราคาในประเทศต้องเป็นไปตามกลไกตลาดโลกเพื่อให้สามารถระบายน้ำมันปาล์มดิบออกไปได้ ตามกราฟดังต่อไปนี้ ซึ่งแสดงให้เห็นถึงราคาขายน้ำมันปาล์มดิบในอดีต

ราคาขายน้ำมันปาล์มดิบเฉลี่ยของตลาดประเทศไทยเทียบกับมาเลเซีย

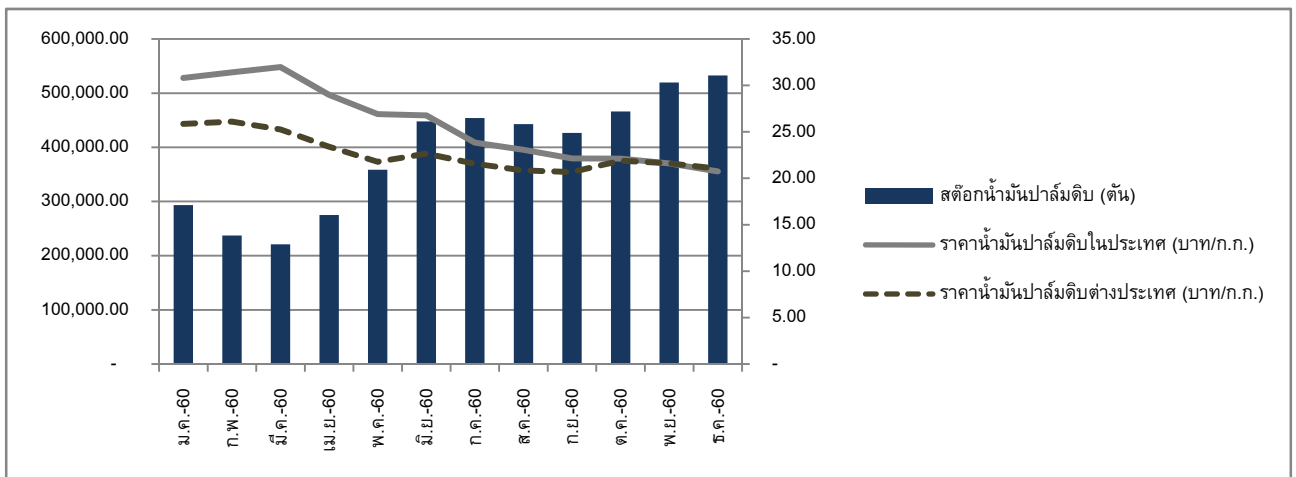


ที่มา กรมการค้าภายใน



ในช่วงต้นของปี 2560 ราคาในประเทศยังคงสูงกว่าราคาต่างประเทศอยู่มาก เนื่องจากระดับสต็อกน้ำมันปาล์มดิบสิ้นปี 2559 มีเพียง 293,467 ตัน ซึ่งถือเป็นระดับที่ไม่ได้สร้างความกังวลให้กับตลาดน้ำมันปาล์ม นอกจากนี้ปัจจัยดังกล่าวข้างต้นประกอกับการแข่งขันด้านการรับซื้อผลปาล์มของโรงสกัดน้ำมันปาล์มดิบ ทำให้ต้นทุนวัตถุดิบในการผลิตน้ำมันปาล์มดิบและราคาขายน้ำมันปาล์มดิบสูงกว่าราคาขายต่างประเทศ จึงส่งผลให้ที่ผ่านมากลไกตลาดของอุตสาหกรรมน้ำมันปาล์มในประเทศไทยยังไม่สะท้อนถึงอุปสงค์และอุปทานอย่างแท้จริง ซึ่งสถานการณ์เช่นนี้ถือเป็นแรงกดดันต่อการส่งออกน้ำมันปาล์ม ทำให้ในปีที่ผ่านมาบริษัทฯไม่สามารถส่งออกน้ำมันปาล์มดิบได้ ถึงแม้ว่าน้ำมันปาล์มเป็นสินค้าควบคุมโดยรัฐบาลยังพยายามที่จะบริหารจัดการสต็อกน้ำมันปาล์มดิบ ด้วยการเน้นไปที่การบริหารจัดการสต็อกน้ำมันปาล์มดิบผ่านเครื่องมืออื่น เช่น อัตราการผสมน้ำมันปาล์มดิบลงในไบโอดีเซล โดยการปรับเพิ่มการใช้น้ำมันไบโอดีเซลเมื่อสต็อกน้ำมันปาล์มดิบสูงหรือราคาผลปาล์มตกต่ำเพื่อลดผลกระทบต่อเกษตรกร โดยในปี 2560 จากภาวะที่ผลผลิตและสต็อกน้ำมันปาล์มดิบที่เพิ่มขึ้นต่อเนื่อง ภาครัฐได้มีการปรับเพิ่มอัตราการใช้น้ำมันไบโอดีเซลจากปี 5 เป็นปี 7 ในวันที่ 8 พฤษภาคม 2560 และยังมีมาตรการให้เพิ่มปริมาณสต็อกน้ำมันไบโอดีเซลเพิ่มจาก 50 ล้านลิตร เป็น 90 ล้านลิตร ในวันที่ 20 มิถุนายน 2560 แต่เนื่องจากผลปาล์มทะลายนี้ออกสู่ตลาดสูงขึ้นถึงร้อยละ 42.36 ในขณะที่ความต้องการใช้ภายในประเทศเพิ่มขึ้นเพียงร้อยละ 18.39 สต็อกน้ำมันปาล์มดิบในประเทศจึงปรับเพิ่มขึ้นโดยตลอดและมีสต็อกสิ้นปี 2560 ที่ 485,379 ตัน เพิ่มขึ้นจากสิ้นปี 2559 ถึงร้อยละ 39.45 ทำให้ราคาในประเทศปี 2560 มีแนวโน้มลดลงมาโดยตลอดจนกลับเข้าสู่ภาวะปกติใกล้เคียงกับราคาตลาดโลก ตามกราฟด้านล่างนี้

ราคาขายน้ำมันปาล์มดิบในประเทศ ราคาขายน้ำมันปาล์มดิบกับมาเลเซีย และสต็อกน้ำมันปาล์มดิบปี 2560



ที่มา กรมการค้าภายใน

ตลาดการจำหน่ายในประเทศ

อุตสาหกรรมน้ำมันปาล์มจัดเป็นอุตสาหกรรมการเกษตรที่สำคัญอย่างหนึ่งของประเทศไทย โดยส่วนใหญ่ผู้ประกอบการในประเทศ จะผลิตน้ำมันปาล์มเพื่อจำหน่ายในประเทศเป็นหลัก เนื่องจากความต้องการบริโภคและใช้ในด้านพลังงานคิดเป็นร้อยละ 80 - 90 ของผลผลิตทั้งหมด หรือประมาณ 1.7 ถึง 2.0 ล้านตัน ซึ่งส่วนใหญ่ปริมาณความต้องการใช้ในประเทศจะต่ำกว่าปริมาณน้ำมันปาล์มที่ผลิตได้

ด้านตลาดในประเทศ ตลาดเป้าหมายของน้ำมันปาล์มในประเทศไทยคืออุตสาหกรรมอาหาร ส่วนราคาน้ำมันปาล์มดิบในประเทศไทยในภาวะปกติจะอ้างอิงกับราคาในตลาดมาเลเซียเป็นหลัก ประกอบกับอุปสงค์และอุปทานในประเทศไทย โดยมีปัจจัยหลักที่กระทบต่อราคาของน้ำมันปาล์ม ได้แก่

- ราคาน้ำมันพืชชนิดอื่น ที่ใช้แทนกันได้ เช่น น้ำมันถั่วเหลือง
- ความต้องการบริโภคและปริมาณการผลิตน้ำมันปาล์มในประเทศ



- สภาพดินฟ้าอากาศซึ่งส่งผลกระทบต่อผลผลิตและราคาของผลปาล์มทะเลายที่ออกสู่ตลาด
- นโยบายอื่นๆ เช่น นโยบายการผสมน้ำมันไบโอดีเซล ภาษีส่งออก เป็นต้น

ทั้งนี้ แนวโน้มของความต้องการในการใช้น้ำมันปาล์มดิบสำหรับใช้ผลิตเป็นไบโอดีเซลนั้นอาจปรับตัวเพิ่มสูงขึ้น เนื่องจากนโยบายจากภาครัฐที่ประกาศให้มีการใช้น้ำมันไบโอดีเซล ปี 7 ในบางขณะ

ตลาดการจำหน่ายต่างประเทศ

U.S. Department of Agriculture ซึ่งเป็นหน่วยงานรัฐบาลของประเทศสหรัฐอเมริกาทำการรวบรวมข้อมูลการผลิตน้ำมันปาล์มดิบทั่วโลก โดยล่าสุดการส่งออกน้ำมันปาล์มทั่วโลกมีปริมาณประมาณ 47.99 ล้านตันต่อปี โดยประเทศอินโดนีเซียจัดเป็นผู้ผลิตและส่งออกน้ำมันปาล์มรายใหญ่ที่สุดของโลก ซึ่งมีส่วนแบ่งของตลาดส่งออกกว่าร้อยละ 54.95 รองลงมาได้แก่ ประเทศมาเลเซีย ซึ่งมีส่วนแบ่งตลาดอยู่ที่ประมาณร้อยละ 36.05 เนื่องจากทั้งสองประเทศดังกล่าว มีภูมิอากาศซึ่งเหมาะสมต่อการปลูกปาล์ม น้ำมัน พันธุ์ปาล์มที่ปลูกเป็นพันธุ์ดี ให้ผลผลิตต่อไร่สูงและรัฐบาลให้การสนับสนุน ในขณะที่เกษตรกรปาล์มในประเทศไทย ส่วนใหญ่ยังเป็นรายย่อยการผลิตในภาคอุตสาหกรรมยังน้อย คุณภาพผลปาล์มทะเลายและผลผลิตต่อไร่จึงอยู่ในระดับที่ต่ำกว่าผู้ผลิตรายใหญ่สุดทั้งสองประเทศมาก ทำให้มีปริมาณที่เหลือจากการอุปโภคบริโภคในประเทศเพื่อการส่งออกน้อยเมื่อเทียบกับผู้ผลิตหลักทั้งสอง โดยในช่วงปี 2558 ถึง ปี 2559 ปริมาณน้ำมันปาล์มที่ผลิตได้มีความใกล้เคียงกับความต้องการใช้ ซึ่งได้รับผลกระทบจากภัยแล้ง นโยบายของภาครัฐ และการแข่งขันด้านการรับซื้อวัตถุดิบของโรงสกัดน้ำมันปาล์มเองทำให้ไม่สามารถส่งออกน้ำมันปาล์มดิบได้ แต่ในปี 2560 ปริมาณผลปาล์มที่เพิ่มขึ้นราว 4.44 ล้านตัน ร้อยละ 42.36 ทำให้ปริมาณน้ำมันที่ผลิตได้เพิ่มขึ้นราว 0.82 ล้านตัน เทียบกับความต้องการใช้ที่เพิ่มขึ้นเพียง 0.33 ล้านตัน ซึ่งมีอุปทานส่วนเกินอยู่ราว 0.49 ล้านตัน มีการส่งออกรวมราว 0.30 ล้านตัน ทำให้ในปี 2560 ประเทศไทยเริ่มกลับมามีการส่งออกอีกครั้งในช่วงไตรมาส 3 และจากการคาดการณ์ของสำนักงานเศรษฐกิจการเกษตรว่าในปี 2561 ปริมาณผลปาล์มจะเพิ่มขึ้นอีกราวร้อยละ 9 ดังนั้นจึงคาดการณ์ว่าตลาดส่งออกอาจจะกลับมีบทบาทเป็นช่องทางในการระบายสินค้า

ประเทศผู้ส่งออกน้ำมันปาล์มรายใหญ่

ประเทศ	2556/57	2557/58	2558/59	2559/60	2560/61
อินโดนีเซีย	21.72	25.96	22.91	27.50	26.20
มาเลเซีย	17.34	17.38	16.62	16.30	17.30
กัวเตมาลา	0.41	0.45	0.61	0.70	0.70
เบนิน	0.60	0.50	0.46	0.52	0.57
ปาปัวนิวกินี	0.56	0.61	0.58	0.56	0.55
อื่นๆ	2.56	2.47	2.55	2.70	2.67
รวม	43.19	47.37	43.73	48.28	47.99

ที่มา: Foreign Agricultural Service, US Department of Agriculture ฉบับเดือนธันวาคม 2560

อย่างไรก็ดี ถึงแม้ว่าประเทศไทยจะเป็นผู้ผลิตน้ำมันปาล์มอันดับ 3 แต่เมื่อเทียบกับประเทศผู้นำอย่างอินโดนีเซีย และมาเลเซียก็ถือว่ามีปริมาณน้ำมันน้อยมาก และจากการบริโภคภายในประเทศที่เป็นอันดับ 7 ของโลกก็ทำให้มีผลผลิตส่วนที่เหลือเพื่อการส่งออกไม่มากนัก แต่อย่างไรก็ตามประเทศก็ยังมิขี้อได้เปรียบเมื่อเทียบกับประเทศผู้ผลิตน้ำมันปาล์มรายใหญ่ในบางประการ เช่น โครงสร้างค่าแรงงานของมาเลเซียสูงกว่าประเทศไทย ในขณะที่ประเทศอินโดนีเซียขาดสาธารณูปโภคพื้นฐานโดยเฉพาะทางด้านขนส่ง ดังนั้นจึงเชื่อได้ว่า หากภาครัฐให้การสนับสนุนการเพาะปลูกปาล์ม น้ำมันอย่างถูกวิธีแก่เกษตรกรมากขึ้น ประเทศไทยจะมีศักยภาพในการแข่งขันในตลาดต่างประเทศได้

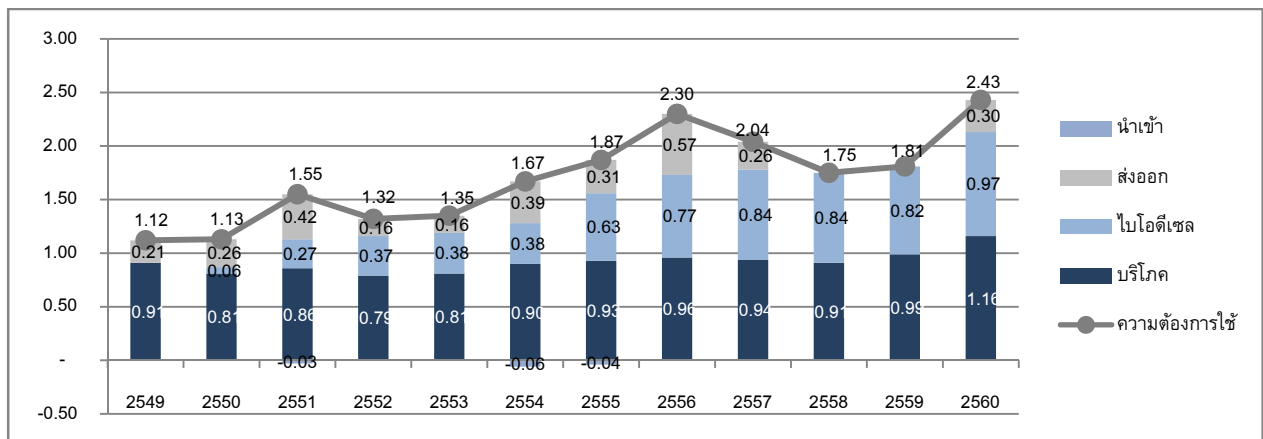


แนวโน้มการแข่งขันในอนาคต

ในอนาคตคาดว่าจะมีการแข่งขันด้านการซื้อผลปาล์มทะเลลายยังจะอยู่ในระดับสูง เนื่องจากโครงสร้างของอุตสาหกรรมปัจจุบันที่กำลังการผลิตของโรงสกัดยังสูงกว่าปริมาณผลปาล์ม ซึ่งยังต้องอาศัยระยะเวลาในการปรับสมดุลย์ระหว่างกำลังการผลิตของโรงสกัดและปริมาณวัตถุดิบ อย่างไรก็ตามจากกระทรวงเกษตรและสหกรณ์ของประเทศไทยได้มีการจัดทำแผนพัฒนาพื้นที่เพาะปลูกน้ำมันปาล์ม โดยในช่วง 5 ปีที่ผ่านมา ตั้งแต่ปี 2556 ถึงปี 2560 พื้นที่ให้ผลผลิตปาล์มในประเทศสูงขึ้นโดยเฉลี่ยร้อยละ 5.72 ต่อปี ซึ่งในปี 2560 มีพื้นที่ให้ผลรวม 4.77 ล้านไร่ เพิ่มขึ้นร้อยละ 8.90 ซึ่งอาจจะช่วยลดลงแรงกดดันด้านการแข่งขันในการรับซื้อ แต่อย่างไรก็ดีปริมาณผลปาล์มที่ออกสู่ตลาดยังมีปัจจัยอื่นประกอบด้วยเช่น สภาพภูมิอากาศ ปริมาณน้ำฝน พันธุ์ปาล์ม และการดูแลต้นปาล์มของเกษตรกร

สำหรับการใช้น้ำมันปาล์มดิบในประเทศโดยอ้างอิงจากตัวเลขข้อมูลของสำนักงานเศรษฐกิจการเกษตรในช่วง 5 ปีที่ผ่านมาพบว่าความต้องการใช้ด้านการบริโภคเพิ่มขึ้นเฉลี่ยร้อยละ 3.14 ส่วนการใช้ไปผลิตไบโอดีเซลเพิ่มขึ้นเฉลี่ยร้อยละ 4.34 แต่ส่วนใหญ่ยังเป็นการใช้ไปในอุตสาหกรรมอาหาร โดยจากข้อมูลจะเห็นว่าอัตราการเพิ่มขึ้นของพื้นที่เพาะปลูกในช่วง 5 ปีที่ผ่านมาสูงกว่าการเพิ่มขึ้นของความต้องการใช้ แต่อย่างไรก็ดีด้วยการที่น้ำมันปาล์มสามารถนำไปผลิตสินค้าได้หลากหลาย และในภาพรวมของตลาดน้ำมันพืชโลกน้ำมันปาล์มยังเป็นน้ำมันที่ถูกใช้สูงสุด ดังนั้นหากภาครัฐปล่อยให้การซื้อขายน้ำมันปาล์มดิบเป็นไปอย่างเสรี น้ำมันปาล์มของไทยก็ยังมีช่องทางจำหน่ายไปยังต่างประเทศได้

กราฟแสดงการใช้น้ำมันปาล์มดิบและการส่งออก ตั้งแต่ปี 2549 - 2560



ที่มา: ประชุมวิชาการกรมพัฒนาที่ดิน กรณีศึกษาสินค้าปาล์มน้ำมัน และกรมการค้าภายใน

2.2.7 งานที่ยังไม่ได้ส่งมอบ

ณ 31 ธันวาคม 2559 และ ณ 31 ธันวาคม 2560 บริษัทฯ มีภาระผูกพันที่ต้องส่งมอบสินค้าให้กับผู้ซื้อตามสัญญาซื้อขายล่วงหน้าจำนวน 2,630 ตัน และ 13,000 ตัน ตามลำดับ มูลค่าตามสัญญาจำนวน 80.93 ล้านบาท และ 8.09 ล้านบาทเหรียญสหรัฐ ตามลำดับ

2.3 ธุรกิจผลิตและจัดจำหน่ายไฟฟ้า

2.3.1 ลักษณะผลิตภัณฑ์ – ธุรกิจผลิตและจัดจำหน่ายไฟฟ้า

บริษัทฯ ได้จัดตั้งบริษัท วีจี เอ็นเนอร์ยี จำกัด (บจ. วีจี เอ็นเนอร์ยี) บริษัทย่อยซึ่งบริษัทฯ มีส่วนการถือหุ้นร้อยละ 100 เพื่อดำเนินธุรกิจผลิตและจำหน่ายไฟฟ้าจากพลังงานทดแทน เพื่อจำหน่ายให้แก่ภาครัฐ ได้แก่ การไฟฟ้าส่วนภูมิภาค (กฟภ.) ตามนโยบายการสนับสนุนการผลิตการใช้ไฟฟ้าจากพลังงานทดแทน โดยปัจจุบัน กลุ่มบริษัทฯ ประกอบธุรกิจโรงไฟฟ้าจากก๊าซชีวภาพ จำนวน 2 โรง ขนาดกำลังการผลิตติดตั้งรวม 8.4 เมกะวัตต์ ในจังหวัดชุมพร โดยก๊าซชีวภาพนั้น จะมาจากการนำน้ำเสียจากกระบวนการสกัดน้ำมันปาล์มดิบของโรงสกัดน้ำมันปาล์มดิบ ซึ่งมีส่วนประกอบของ



สารอินทรีย์ มาหมักย่อยสลายด้วยวิธีทางชีววิทยาภายใต้สภาวะปราศจากออกซิเจน เพื่อให้ได้มาซึ่งก๊าซมีเทน ซึ่งเป็นก๊าซชีวภาพมีคุณสมบัติในการใช้เป็นเชื้อเพลิงในการผลิตไฟฟ้า ทั้งนี้ บจ. วิจิ เอ็นเนอร์ยี ได้มีการทำสัญญาซื้อขายไฟฟ้ากับการไฟฟ้าส่วนภูมิภาค 2 ฉบับ สำหรับโครงการโรงไฟฟ้าจากก๊าซชีวภาพ และได้ดำเนินการจำหน่ายไฟฟ้าเชิงพาณิชย์แล้วในเดือนมีนาคม 2554 และเดือนพฤษภาคม 2554 ตามลำดับ

ธุรกิจผลิตและจัดจำหน่ายไฟฟ้าจากพลังงานก๊าซชีวภาพ

บจ. วิจิ เอ็นเนอร์ยี ดำเนินธุรกิจเป็นผู้ผลิตและจำหน่ายไฟฟ้าจากก๊าซชีวภาพ จำนวนทั้งสิ้น 2 โครงการ ขนาดกำลังการผลิตรวม 8.4 เมกะวัตต์ โดยบจ. วิจิ เอ็นเนอร์ยี ได้มีการทำสัญญาซื้อขายไฟฟ้ากับการไฟฟ้าส่วนภูมิภาคแล้ว 2 ฉบับ โดยสาระสำคัญของสัญญาซื้อขายไฟฟ้า (PPA) ระหว่าง บจ. วิจิ เอ็นเนอร์ยี กับการไฟฟ้าส่วนภูมิภาค สำหรับโรงไฟฟ้าพลังงานก๊าซชีวภาพ สามารถสรุปได้ดังนี้

ชื่อโครงการ	โครงการโรงไฟฟ้าก๊าซชีวภาพ ตำบลทรัพย์อนันต์ อำเภอท่าแซะ จังหวัดชุมพร	โครงการโรงไฟฟ้าก๊าซชีวภาพ ตำบลทุ่งคา อำเภอเมือง จังหวัดชุมพร
สัญญาเลขที่	VSPP-PEA 092/2551	VSPP-PEA 093/2551
วันที่ลงนาม	27 พฤศจิกายน 2551	18 ธันวาคม 2551
ปริมาณตามสัญญาซื้อขายไฟฟ้า	4.5 เมกะวัตต์	2.5 เมกะวัตต์
กำลังการผลิตติดตั้ง	5.6 เมกะวัตต์	2.8 เมกะวัตต์
ระดับแรงดัน	22,000 โวลท์	22,000 โวลท์
วันที่เริ่มดำเนินการเชิงพาณิชย์ (COD)	10 พฤษภาคม 2554	10 มีนาคม 2554
จุดรับซื้อไฟฟ้า	29 หมู่ 3 ถนนเพชรเกษม ตำบลทรัพย์อนันต์ อำเภอท่าแซะ จังหวัดชุมพร 86140	170 หมู่ 6 ถนนเพชรเกษม ตำบลทุ่งคา อำเภอเมืองชุมพร จังหวัดชุมพร 86100
ระยะเวลาของสัญญา	5 ปี และต่อเนื่องครั้งละ 5 ปีโดยอัตโนมัติจนกว่ายุติสัญญา	

1) โครงการโรงไฟฟ้าพลังงานก๊าซชีวภาพ ตำบลทรัพย์อนันต์ อำเภอท่าแซะ จังหวัดชุมพร

โครงการโรงไฟฟ้าพลังงานก๊าซชีวภาพ ตำบลทรัพย์อนันต์ อำเภอท่าแซะ จังหวัดชุมพร ขนาดกำลังการผลิต 5.6 เมกะวัตต์ ตั้งอยู่ที่ เลขที่ 29 หมู่ที่ 3 ถนนเพชรเกษม ตำบลทรัพย์อนันต์ อำเภอท่าแซะ จังหวัดชุมพร 86140 บนเนื้อที่ประมาณ 43,000 ตารางเมตร ซึ่งเป็นที่ดินที่เช่าสิทธิเหนือพื้นดินเพื่อโครงการผลิตไฟฟ้าจากก๊าซชีวภาพกับบริษัทฯ โดยโครงการนี้ได้เริ่มจำหน่ายไฟฟ้าเชิงพาณิชย์ (Commercial Operation Date: COD) ตั้งแต่วันที่ 10 พฤษภาคม 2554 และได้รับส่วนเพิ่มราคาซื้อไฟฟ้า (Adder) สำหรับผู้ผลิตไฟฟ้าขนาดเล็กมาก (VSPP) จากพลังงานหมุนเวียนประเภทก๊าซชีวภาพ ในอัตรา 0.30 บาทต่อกิโลวัตต์-ชั่วโมง โดยมีระยะเวลาสนับสนุน 7 ปี นับจากวันจำหน่ายไฟฟ้าเชิงพาณิชย์ (COD) ตามประกาศการไฟฟ้าส่วนภูมิภาค เรื่องการกำหนดส่วนเพิ่มราคาซื้อไฟฟ้าสำหรับผู้ผลิตไฟฟ้าขนาดเล็กมากจากพลังงานหมุนเวียน ตามมติคณะกรรมการนโยบายพลังงานแห่งชาติ ลงวันที่ 9 มีนาคม 2552





2) โครงการโรงไฟฟ้าพลังงานก๊าซชีวภาพ ตำบลทุ่งคา อำเภอเมือง จังหวัดชุมพร

โครงการโรงไฟฟ้าพลังงานก๊าซชีวภาพ ตำบลทุ่งคา อำเภอเมือง จังหวัดชุมพร ขนาดกำลังการผลิต 2.8 เมกะวัตต์ ตั้งอยู่ที่ เลขที่ 170 หมู่ที่ 6 ถนนเพชรเกษม ตำบลทุ่งคา อำเภอเมือง จังหวัดชุมพร 86100 บนเนื้อที่ประมาณ 47,200 ตารางเมตร ซึ่งเป็นที่ดินที่เช่าสิทธิเหนือพื้นดินเพื่อโครงการผลิตไฟฟ้าจากก๊าซชีวภาพกับบริษัทฯ โดยโครงการนี้ได้เริ่มจำหน่ายไฟฟ้าเชิงพาณิชย์ (Commercial Operation Date: COD) ตั้งแต่วันที่ 10 มีนาคม 2554 และได้รับส่วนเพิ่มราคาปรับซื้อไฟฟ้า (Adder) สำหรับผู้ผลิตไฟฟ้าขนาดเล็กมาก (VSPP) จากพลังงานหมุนเวียนประเภทก๊าซชีวภาพ ในอัตรา 0.30 บาทต่อกิโลวัตต์-ชั่วโมง โดยมีระยะเวลาสนับสนุน 7 ปี นับจากวันจำหน่ายไฟฟ้าเชิงพาณิชย์ (COD) ตามประกาศการไฟฟ้าส่วนภูมิภาค เรื่องการกำหนดส่วนเพิ่มราคาปรับซื้อไฟฟ้าสำหรับผู้ผลิตไฟฟ้าขนาดเล็กมากจากพลังงานหมุนเวียน ตามมติคณะกรรมการนโยบายพลังงานแห่งชาติ ลงวันที่ 9 มีนาคม 2552



รายละเอียดโครงการโรงไฟฟ้าพลังงานก๊าซชีวภาพ

ชื่อโครงการ	<ul style="list-style-type: none"> โครงการโรงไฟฟ้าพลังงานก๊าซชีวภาพ ตำบลทรัพย์อนันต์ อำเภอท่าแซะ จังหวัดชุมพร โครงการโรงไฟฟ้าพลังงานก๊าซชีวภาพ ตำบลทุ่งคา อำเภอเมือง จังหวัดชุมพร
ที่ตั้งโครงการ	<ul style="list-style-type: none"> เลขที่ 29 หมู่ที่ 3 ถนนเพชรเกษม ตำบลทรัพย์อนันต์ อำเภอท่าแซะ จังหวัดชุมพร 86140 ซึ่งทางบริษัทฯ พิจารณาแล้วว่าเป็นพื้นที่สูงและไม่มีความเสี่ยงต่อการเกิดอุทกภัยและประวัติที่ผ่านมาสถานที่ตั้งโครงการไม่เคยถูกน้ำท่วม 170 หมู่ที่ 6 ถนนเพชรเกษม ตำบลทุ่งคา อำเภอเมือง จังหวัดชุมพร 86100 ซึ่งทางบริษัทฯ พิจารณาแล้วว่าเป็นพื้นที่สูงและไม่มีความเสี่ยงต่อการเกิดอุทกภัย และประวัติที่ผ่านมาสถานที่ตั้งโครงการไม่เคยถูกน้ำท่วม
กำลังการผลิต	<ul style="list-style-type: none"> กำลังการผลิตติดตั้ง 5.6 เมกะวัตต์ สำหรับโรงไฟฟ้าก๊าซชีวภาพ ตำบลทรัพย์อนันต์ อำเภอท่าแซะ จังหวัดชุมพร กำลังการผลิตติดตั้ง 2.8 เมกะวัตต์ สำหรับโรงไฟฟ้าก๊าซชีวภาพ ตำบลทุ่งคา อำเภอเมือง จังหวัดชุมพร
รายละเอียดโครงการ	<p>โรงไฟฟ้าพลังงานชีวภาพจากน้ำเสียและสิ่งเหลือใช้จากกระบวนการสกัดน้ำมันปาล์มดิบ ของกลุ่มบริษัท มีวัตถุประสงค์เพื่อนำของเสียมาใช้ประโยชน์ในรูปของพลังงานทดแทน โดยการบำบัดในระบบบำบัดแบบปิด มีผลผลิตเป็นก๊าซชีวภาพเพื่อใช้เป็นเชื้อเพลิงสำหรับการผลิตไฟฟ้าส่งจำหน่ายให้แก่การไฟฟ้าส่วนภูมิภาค นอกจากนี้โครงการยังสามารถช่วยลดการปลดปล่อยก๊าซคาร์บอนไดออกไซด์และก๊าซมีเทนสู่ชั้นบรรยากาศ ซึ่งเป็นสาเหตุสำคัญที่ก่อให้เกิดภาวะเรือนกระจกอีกด้วย โดยมีวัตถุประสงค์และเทคโนโลยีในกระบวนการผลิต ประกอบด้วย</p> <ol style="list-style-type: none"> 1. น้ำเสียจากกระบวนการสกัดน้ำมันปาล์ม (POME) 2. ระบบบำบัดแบบ A+CSTR, A+UASB และ A+HCSR ประสิทธิภาพสูง 3. เครื่องผลิตไฟฟ้าโดยใช้ก๊าซชีวภาพเป็นเชื้อเพลิง (Biogas Engine) 4. ระบบส่งจำหน่ายไฟฟ้า



เทคโนโลยีที่ใช้ในการผลิต	หลักการทำงานของระบบการผลิต คือ เริ่มจากการรับวัตถุดิบ อันได้แก่ น้ำเสีย และซีลด์จ์ (Decanter Cake) จากโรงสกัดน้ำมันปาล์มดิบ เข้าสู่ระบบบำบัดแบบปิด ผ่านระบบถังกวนแบบต่อเนื่อง (Appropriate Completely Stirred Tank Reactor) ระบบชั้นตะกอนจุลินทรีย์ไร้อากาศแบบไหลขึ้น (Appropriate Upflow Anaerobic Sludge Blanker) และระบบหมักตะกอนชั้นที่มีการกวนอย่างสม่ำเสมอ และต่อเนื่อง (Appropriate High concentration Sludge Reactor) ตามลำดับ ก๊าซชีวภาพที่ผลิตได้จะถูกนำไปผ่านระบบกำจัดน้ำและก๊าซไฮโดรเจนซัลไฟด์ (H ₂ S) โดยใช้ระบบทำความสะอาดแบบ Bio-Filter ก่อนนำไปใช้เป็นเชื้อเพลิงให้กับเครื่องผลิตไฟฟ้าโดยใช้ก๊าซชีวภาพเป็นเชื้อเพลิง (Biogas Engine) เพื่อผลิตไฟฟ้าส่งเชื่อมต่อกับหม้อแปลงและระบบจำหน่ายของการไฟฟ้าส่วนภูมิภาคต่อไป
--------------------------	--

ในส่วนการดำเนินงานและซ่อมบำรุงโรงไฟฟ้านั้น บริษัทฯ ได้ทำสัญญากับบริษัท อิตัลไทย อินดัสเตรียล จำกัด เพื่อให้บริการการดำเนินงานและบำรุงรักษา (Operation and Maintenance : O&M) โครงการโรงไฟฟ้าแห่งนี้ ในส่วนของเครื่องผลิตไฟฟ้าโดยใช้ก๊าซชีวภาพเป็นเชื้อเพลิง (Biogas Engine) เป็นระยะเวลา 59,999 ชั่วโมงการเดินเครื่องหลังจากโครงการก่อสร้างแล้วเสร็จ โดยมีรายละเอียดขอบเขตงาน ได้แก่ การดำเนินงาน ตรวจสอบและควบคุมความสามารถในการผลิตให้มีปริมาณพลังงานไฟฟ้าที่จะผลิตได้เป็นไปตามข้อกำหนดในสัญญา รวมไปถึงการตรวจสอบแผนงานการบำรุงรักษาโรงไฟฟ้าก๊าซชีวภาพ เพื่อป้องกันความบกพร่องของประสิทธิภาพการผลิต ซึ่งต่อมาในวันที่ 11 เมษายน 2555 ทางบริษัท อิตัลไทย อินดัสเตรียล จำกัด ได้ทำการตกลงโอนสัญญาดังกล่าวให้ กับบริษัท นาวิกัท เอ็นเนอร์จี (ไทยแลนด์) จำกัด เพื่อรับช่วงต่อโดยยังคงรายละเอียดและเงื่อนไขตามสัญญา

โดยรายได้และปริมาณของกลุ่มบริษัทฯ สำหรับธุรกิจผลิตและจัดจำหน่ายไฟฟ้า สามารถสรุปได้ดังตารางต่อไปนี้

ประเภทผลิตภัณฑ์	สำหรับบัญชีสิ้นสุดวันที่					
	31-ธ.ค.-58		31-ธ.ค.-59		31-ธ.ค.-60	
	รายได้ (ล้านบาท)	ปริมาณ (กิโลวัตต์- ชั่วโมง)	รายได้ (ล้านบาท)	ปริมาณ (กิโลวัตต์- ชั่วโมง)	รายได้ (ล้านบาท)	ปริมาณ (กิโลวัตต์- ชั่วโมง)
ไฟฟ้าที่ผลิตเพื่อจำหน่าย	46	12,367,226	26	6,837,780	29	8,201,640
ส่วนเพิ่มราคาปรับซื้อไฟฟ้า	6		2		2	
รวมรายได้จากการขายไฟฟ้า	49	12,367,226	28	6,837,780	31	8,201,640
ราคาค่าไฟฟ้าเฉลี่ย	3.96		4.09		3.78	
ราคาค่าไฟฟ้าพื้นฐาน (บาทต่อหน่วย)	4.22		4.22		4.22	

2.3.2 การขายและการตลาด – ธุรกิจผลิตและจัดจำหน่ายไฟฟ้า

การประกอบธุรกิจผลิตและจำหน่ายไฟฟ้าพลังงานก๊าซชีวภาพของกลุ่มบริษัทฯ ถือว่าเป็นธุรกิจที่ความเสี่ยงด้านอุปสงค์น้อย เนื่องจากเป็นสินค้าจำเป็นและนับจะทวีความสำคัญขึ้น

บริษัทฯ มุ่งมั่นที่จะเป็นผู้นำในธุรกิจผลิตและจำหน่ายน้ำมันปาล์มดิบ ทั้งยังคำนึงถึงการบริหารจัดการวัตถุดิบ เพื่อให้เกิดประโยชน์สูงสุดและคำนึงผลกระทบที่อาจจะเกิดขึ้นต่อสิ่งแวดล้อมจากของเสียและสิ่งเหลือใช้จากกระบวนการผลิตน้ำมันปาล์มดิบ โดยกลุ่มบริษัทฯ ได้ใช้เทคโนโลยีที่ทันสมัย จากการเลือกใช้อุปกรณ์และเทคโนโลยีจากผู้ผลิตที่มีคุณภาพและมีประสิทธิภาพในการผลิตไฟฟ้า เพื่อให้โครงการโรงไฟฟ้าของบริษัทฯ ดำเนินการผลิตพลังงานไฟฟ้าได้อย่างมีประสิทธิภาพ มีการจ่ายไฟฟ้าได้อย่างสม่ำเสมอและมีเสถียรภาพ



เนื่องด้วยนโยบายของภาครัฐที่มีการสนับสนุนธุรกิจผลิตและจำหน่ายไฟฟ้าจากพลังงานหมุนเวียนจากผู้ผลิตไฟฟ้าขนาดเล็กมาก (VSPP) โดยจะรับซื้อไฟฟ้าทั้งหมดที่ผลิตได้จากผู้ผลิตไฟฟ้าขนาดเล็กมากที่มีสัญญาขายไฟฟ้ากับ กกพ. ทำให้โรงไฟฟ้าของกลุ่มบริษัทฯ มีความเสี่ยงจากการจัดจำหน่ายไฟฟ้าให้ กกพ. ที่ต่ำ และโรงไฟฟ้าที่จะเกิดขึ้นใหม่ในอนาคตจะไม่ส่งผลต่อปริมาณการขายไฟฟ้าของกลุ่มบริษัทฯ

2.3.3 การจัดหาวัตถุดิบ – ธุรกิจผลิตและจัดจำหน่ายไฟฟ้า

เนื่องจากการผลิตไฟฟ้าของกลุ่มบริษัทฯ เป็นการนำสิ่งที่เหลือใช้จากกระบวนการผลิตน้ำมันปาล์มดิบ ซึ่งได้แก่น้ำเสียจากกระบวนการผลิตน้ำมันปาล์มดิบที่จะมาผลิตเป็นก๊าซชีวภาพ และซีลจัตที่ได้จากกระบวนการผลิตน้ำมันปาล์มดิบเช่นกัน ซึ่งกลุ่มบริษัทฯ มีกลยุทธ์ในการจัดหาวัตถุดิบจากแหล่งต่างๆ เพื่อป้อนเข้าสู่โรงสกัดน้ำมันปาล์มดิบเพื่อผลิตน้ำมันปาล์มดิบได้ตลอดทั้งปี และทางกลุ่มบริษัทฯ ได้ตระหนักถึงการใช่วัตถุดิบต่างๆ เพื่อให้เกิดประโยชน์สูงสุด และในการออกแบบโรงไฟฟ้าได้ออกแบบให้สอดคล้องกับกำลังการผลิตของโรงสกัดน้ำมันปาล์มดิบของกลุ่มบริษัทฯ

2.3.4 กระบวนการผลิต – ธุรกิจผลิตและจัดจำหน่ายไฟฟ้า

(1) กำลังการผลิตและการใช้กำลังการผลิต

กำลังการผลิตติดตั้งของโรงไฟฟ้าพลังงานก๊าซชีวภาพ จำนวน 2 แห่ง มีกำลังการผลิต ดังนี้

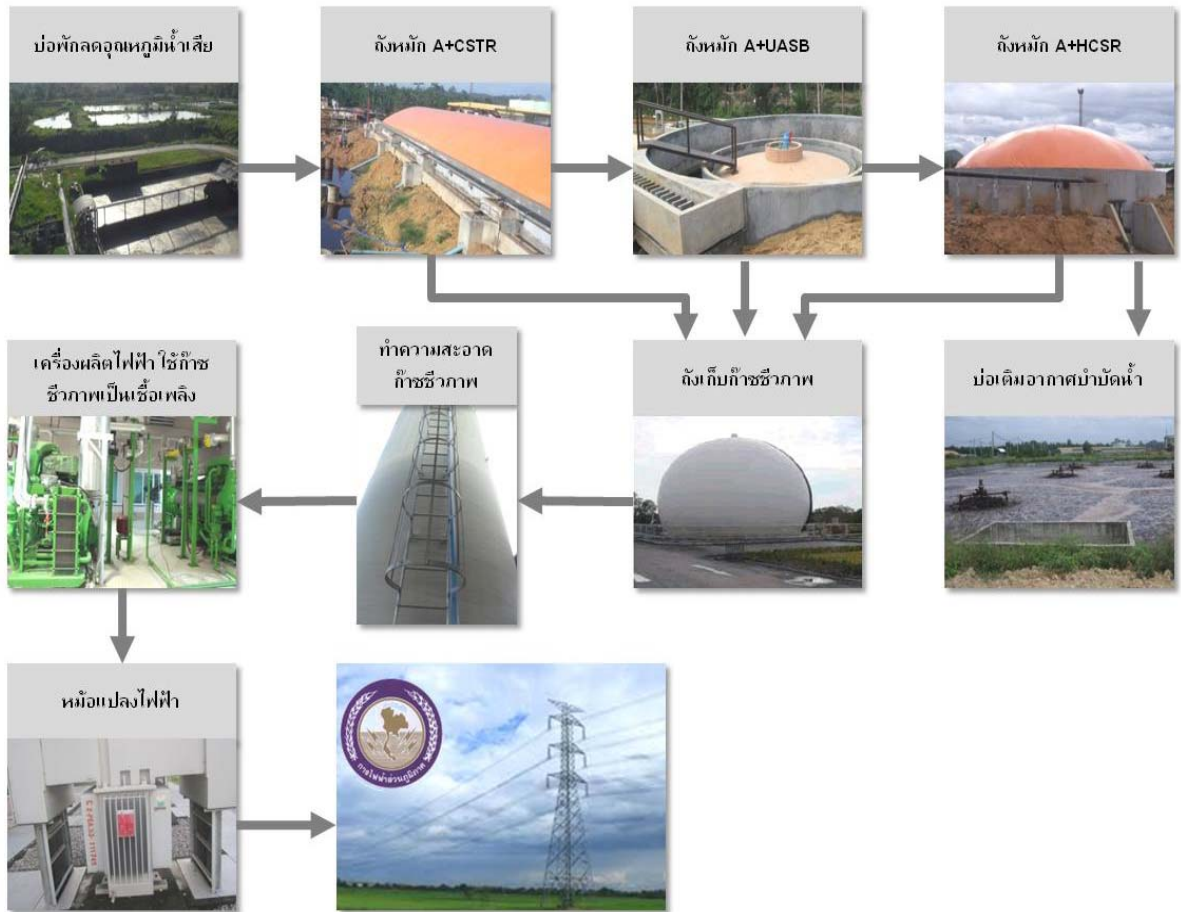
ชื่อโครงการ	กำลังการผลิตติดตั้ง	วันเริ่มจำหน่ายไฟฟ้าเชิงพาณิชย์
โครงการโรงไฟฟ้าก๊าซชีวภาพ ตำบลทรัพย์อนันต์ อำเภอท่าแซะ จังหวัดชุมพร	5.6 เมกะวัตต์	10 พฤษภาคม 2554
โครงการโรงไฟฟ้าก๊าซชีวภาพ ตำบลทุ่งคา อำเภอเมือง จังหวัดชุมพร	2.8 เมกะวัตต์	10 มีนาคม 2554

จากกำลังการผลิตติดตั้งดังกล่าว โรงไฟฟ้าทั้ง 2 แห่ง มีอัตราการใช้กำลังการผลิต โดยสรุป ดังนี้

รายการ	โครงการท่าแซะ			โครงการทุ่งคา		
	2558	2559	2560	2558	2559	2560
ความสามารถในการผลิตไฟ (กิโวลต์ - ชั่วโมงต่อปี)	20,877,000	20,877,000	20,877,000	12,936,000	12,936,000	12,936,000
จำนวนไฟฟ้าที่ผลิตได้ (กิโวลต์ - ชั่วโมงต่อปี)	8,401,511	7,187,280	9,049,266	5,543,300	271,100	0.00
อัตราการใช้กำลังการผลิต (ร้อยละ)	40.24	34.43	43.35	42.85	2.10	0.00

หมายเหตุ โครงการทุ่งคาไม่มีการผลิต เนื่องจากไม่ได้มีการเปิดดำเนินการ โรงสกัดทุ่งคา ทำให้โรงไฟฟ้าไม่มีวัตถุดิบ




กรรมวิธีการผลิตไฟฟ้าจากน้ำเสียจากกระบวนการสกัดน้ำมันปาล์มดิบ





ที่มา: บริษัทฯ

รายละเอียดกระบวนการผลิต

วัตถุประสงค์ในการผลิตก๊าซชีวภาพ ประกอบด้วย น้ำเสีย และซีสลัดจ์ (Decanter Cake) จากโรงสกัดน้ำมันปาล์มดิบของกลุ่มบริษัทฯ ซึ่งมีกำลังการผลิตรวม 180 ตันผลปาล์มทะเลายต่อชั่วโมง

ภาพในแต่ละขั้นตอนการผลิต	รายละเอียดกระบวนการผลิตก๊าซชีวภาพ
	<p>น้ำเสียที่ออกจากกระบวนการสกัดน้ำมันปาล์มดิบ จะถูกปั๊มเข้าสู่บ่อพัก Cooling Pond เพื่อลดอุณหภูมิให้เหมาะสม และเป็นการจัดการน้ำเสียเบื้องต้น กล่าวคือ เพื่อแยกน้ำเสียกับของแข็งแขวนลอย เช่น กรวดทราย ออกจากกัน</p>
 	<p>เป็นกระบวนการจัดการน้ำเสียแบบไม่ใช้ออกซิเจน (Anaerobic Wastewater Treatment) เนื่องจากน้ำเสียที่เข้าสู่ระบบมีความเข้มข้นสูง ดังนั้นจึงเลือกใช้ระบบบำบัดแบบ A+CSTR (Appropriate Completely Stirred Tank Reactor) ซึ่งมีหน้าที่กักตะกอนและย่อยสลายเปลี่ยนรูปสารอินทรีย์ในน้ำเสียทั้งที่เป็นสารละลายและตะกอนสารอินทรีย์ให้เป็นก๊าซชีวภาพ โดยน้ำเสียที่ผ่านการบำบัดจากระบบ A+CSTR แล้วจะมีค่าความเข้มข้นต่ำ จากนั้นจะผ่านเข้าสู่ระบบบำบัดแบบ A+UASB (Appropriate Upflow Anaerobic Sludge Blanket) เพื่อบำบัดน้ำเสียที่ยังมีส่วนที่ย่อยสลายไม่หมดและความเข้มข้นไม่สูงมากนัก ให้มีคุณภาพสูงพอที่สามารถนำไปจัดการต่อในส่วนระบบบำบัดขั้นหลังต่อไป</p>
 	<p>เป็นกระบวนการจัดการของเสียและกากตะกอนจากโรงงาน โดยใช้ระบบบำบัดแบบ A+HCSR (Appropriate High concentration Sludge Reactor) ซึ่งเป็นการจัดการน้ำเสียและของเสียที่เกิดขึ้นจากกระบวนการผลิตของโรงสกัดน้ำมันปาล์มดิบอย่างสมบูรณ์ ซึ่งในระบบนี้จะมีการนำกากตะกอน จากระบบ A+CSTR และ A+UASB มาผสมกับ ซีสลัดจ์ (Decanter Cake) จากโรงสกัดน้ำมันปาล์มดิบ เพื่อเพิ่มประสิทธิภาพในการย่อยสลายก๊าซชีวภาพ โดยกากตะกอนที่เหลือจากระบบบำบัด จะมีค่า COD ต่ำและสามารถนำไปใช้ทำปุ๋ยให้แก่สวนปาล์มได้ ส่วนน้ำเสียที่ผ่านการบำบัดดังกล่าว จะถูกส่งไปบำบัดต่อในระบบบำบัดแบบใช้ออกซิเจนด้วยการเติมอากาศ (Aeration Pond) ซึ่งน้ำเสียที่ผ่านระบบบำบัดจากโรงงาน จะนำไปรดน้ำในสวนปาล์มของโรงงานต่อไป</p>



ภาพในแต่ละขั้นตอนการผลิต	รายละเอียดกระบวนการผลิตไฟฟ้า
  	<p>ก๊าซชีวภาพที่ผลิตได้จะถูกนำไปผ่านระบบกำจัดน้ำและกำจัดก๊าซไฮโดรเจนซัลไฟด์ (H₂S) โดยใช้ระบบทำความสะอาดก๊าซชีวภาพแบบ Bio-Filter ก่อนนำไปใช้เป็นเชื้อเพลิงให้กับ เครื่องผลิตไฟฟ้าโดยใช้ก๊าซชีวภาพเป็นเชื้อเพลิง(Biogass Engine) โดยเชื้อเพลิงก๊าซชีวภาพจะถูกนำไปจุดระเบิดเผาไหม้ผสมกับอากาศในกระบอกสูบ พลังงานความร้อนที่ได้จากการเผาไหม้จะถูกเปลี่ยนไปเป็นพลังงานเครื่องกลเพื่อนำไปหมุนขับเคลื่อนกำเนิดไฟฟ้า Generator เพื่อผลิตไฟฟ้าส่งเชื่อมต่อเข้ากับหม้อแปลงและเชื่อมต่อกับระบบจำหน่ายการไฟฟ้าส่วนภูมิภาคต่อไป</p>

2.3.5 ผลกระทบสิ่งแวดล้อม – ธุรกิจผลิตและจัดจำหน่ายไฟฟ้า

บริษัทฯ ให้ความสำคัญตระหนักในเรื่องผลกระทบต่อสิ่งแวดล้อม จึงได้ดำเนินการจัดการสิ่งแวดล้อม เพื่อให้มีมาตรฐานการจัดการด้านสิ่งแวดล้อมเป็นสากล และเพื่อให้เกิดระเบียบและวิธีการปฏิบัติงานในด้านการดูแลสิ่งแวดล้อมที่มีความเหมาะสมเป็นไปตามกฎหมายและสามารถตรวจสอบได้ตามมาตรฐานเกี่ยวกับการป้องกันและแก้ไขผลกระทบต่อคุณภาพสิ่งแวดล้อม (Initial Environmental Examination: IEE) ซึ่งเป็นมาตรฐานหนึ่งที่มีบทบาทในการควบคุมผลกระทบต่อคุณภาพสิ่งแวดล้อมจากการประกอบกิจการและต้องจัดทำให้เสร็จสิ้นก่อนเริ่มก่อสร้างโครงการโรงไฟฟ้า อย่างเคร่งครัดโดยมีการดำเนินการตามมาตรการลดผลกระทบต่อสิ่งแวดล้อม และมาตรการติดตามตรวจสอบคุณภาพสิ่งแวดล้อม พร้อมทั้งรายงานผลการดำเนินการดังกล่าวแก่หน่วยงานที่เกี่ยวข้องอย่างต่อเนื่อง

สำหรับการดำเนินงานด้านมาตรการลดผลกระทบต่อสิ่งแวดล้อมตามที่ได้กำหนดไว้ในรายงาน IEE ได้แก่ ด้านทรัพยากรกายภาพ ทรัพยากรชีวภาพ คุณค่าการใช้ประโยชน์ของมนุษย์และคุณภาพชีวิต โดยปฏิบัติตามเงื่อนไขที่ได้รับตั้งแต่ในช่วงระยะก่อสร้าง จนกระทั่งถึงระยะดำเนินการในปัจจุบัน และยังคงพัฒนาให้มีมาตรการลดผลกระทบต่อสิ่งแวดล้อมที่มีประสิทธิภาพมากยิ่งขึ้น โดยเน้นนโยบายในด้านการป้องกันการเกิดมลพิษ (Pollution Prevention)

2.3.6 งานที่ยังไม่ได้ส่งมอบ

- ไม่มี -

3. ปัจจัยความเสี่ยง

ปัจจัยความเสี่ยงที่ระบุในหัวข้อนี้เป็นปัจจัยความเสี่ยงที่บริษัทฯ เห็นว่ามีนัยสำคัญและอาจก่อให้เกิดผลกระทบในทางลบต่อฐานะทางการเงิน ผลการดำเนินงาน และมูลค่าหุ้นของบริษัทฯ รวมทั้งอาจส่งผลกระทบต่อผลตอบแทนจากการลงทุนในหุ้นสามัญของบริษัทฯ ในทางลบอย่างมีนัยสำคัญ นอกเหนือจากความเสี่ยงที่ระบุในหัวข้อนี้อาจมีความเสี่ยงอื่นๆ ที่บริษัทฯ ยังไม่อาจทราบได้ในขณะนี้ หรือเป็นความเสี่ยงที่บริษัทฯ พิจารณาในขณะนี้แล้วเห็นว่าไม่มีผลกระทบในสาระสำคัญต่อการดำเนินธุรกิจของบริษัทฯ ซึ่งความเสี่ยงดังกล่าวอาจส่งผลกระทบต่อฐานะทางการเงิน และผลการดำเนินงานของบริษัทฯ อย่างมีนัยสำคัญในอนาคต



3.1 ความเสี่ยงจากธุรกิจผลิตและจำหน่ายน้ำมันปาล์ม

3.1.1 ความเสี่ยงจากการที่ราคาน้ำมันปาล์มดิบมีความผันผวน

น้ำมันปาล์มดิบและน้ำมันเมล็ดในปาล์มเป็นสินค้าทางการเกษตร ซึ่งราคาจะถูกกำหนดโดยอุปสงค์และอุปทาน ปัจจัยสำคัญที่มีผลกระทบต่ออุปสงค์และอุปทาน ได้แก่ สภาพดินฟ้าอากาศซึ่งมีผลกระทบต่อปริมาณผลผลิตของน้ำมันปาล์มและน้ำมันพืชอื่นๆ ในตลาดโลก นอกจากนี้การเติบโตทางด้านเศรษฐกิจของประเทศต่างๆ ที่บริโภคน้ำมันพืช รวมทั้งนโยบายทางด้านอัตราภาษีนำเข้าของประเทศที่บริโภคน้ำมันพืชรายใหญ่ของโลก ได้แก่ อินเดีย และจีนจะมีผลกระทบต่อความต้องการบริโภคน้ำมันพืช

นอกจากนี้ปัจจุบันน้ำมันปาล์มถูกนำมาใช้เป็นพลังงานทางเลือก เพื่อทดแทนการใช้ น้ำมันเชื้อเพลิงหรือที่เรียกกันว่าไบโอดีเซล ส่งผลให้ราคาน้ำมันปาล์มในฐานะสินค้าทดแทนได้รับอิทธิพลจากการเคลื่อนไหวของราคาน้ำมันดิบในตลาดโลก ดังนั้นความต้องการเชื้อเพลิง รวมถึงปัจจัยจากเชื้อเพลิงทดแทน เช่น ราคาก๊าซธรรมชาติ ก็ย่อมส่งผลต่อการเคลื่อนไหวของราคาน้ำมันปาล์มดิบด้วยเช่นกัน

ราคาขายน้ำมันปาล์มดิบทั้งในประเทศและต่างประเทศจะอ้างอิงตามราคาซื้อขายที่ตลาดมาเลเซียเป็นหลัก แต่เนื่องจากปัจจุบันประเทศไทยจัดให้น้ำมันปาล์มดิบเป็นสินค้าควบคุม ดังนั้นราคาขายน้ำมันปาล์มดิบในประเทศจึงอาจจะมีการเคลื่อนไหวต่างจากราคาที่ตลาดมาเลเซียในช่วง ตามความผันผวนของอุปสงค์และอุปทานภายในประเทศ โดยทั่วไปราคาตลาดโลกและราคาในประเทศจะอยู่ในระดับที่ใกล้เคียงกัน ยกเว้นในบางกรณี เช่น ปริมาณน้ำมันปาล์มดิบในประเทศผลิตออกมามากเกินความต้องการ หรือมีการขาดแคลนน้ำมันปาล์มในประเทศ เป็นต้น

ดังนั้น หากราคาน้ำมันปาล์มดิบซึ่งมีความผันผวนไปตามราคาซื้อขายในตลาดโลกมีการปรับตัวลดลง ย่อมจะส่งผลกระทบต่อรายได้ของบริษัทฯ อย่างไรก็ตามบริษัทฯ คาดว่าความผันผวนของราคาน้ำมันปาล์มดิบดังกล่าวจะไม่ส่งผลกระทบต่อที่รุนแรงต่อบริษัทฯ เนื่องจากในภาวะปกติแล้วหากราคาน้ำมันปาล์มดิบมีการปรับตัวลดลง ราคาวัตถุดิบผลปาล์มทะเลทรายจะปรับตัวลดลงด้วยเช่นกันซึ่งส่งผลให้ต้นทุนการผลิตของบริษัทฯ ลดลงตามไปด้วย

3.1.2 ความเสี่ยงจากการจัดหาวัตถุดิบในราคาที่เหมาะสม

ปัจจัยที่จะทำให้ปริมาณวัตถุดิบมีการเปลี่ยนแปลง ได้แก่

- (1) ปริมาณพื้นที่ในการเพาะปลูกที่เปลี่ยนแปลง ซึ่งอาจเกิดจากนโยบายการส่งเสริมของภาครัฐ เช่น นโยบายส่งเสริมการปลูกพืชพลังงานทดแทน และแนวโน้มราคาผลปาล์ม เป็นต้น
- (2) สภาพภูมิอากาศที่เปลี่ยนแปลงไป เช่น ปริมาณน้ำฝน ภัยแล้ง ซึ่งจะส่งผลกระทบต่อพื้นที่ ปริมาณและคุณภาพของผลปาล์มทะเลทราย
- (3) จำนวนคู่แข่ง ซึ่งปัจจุบันมีกำลังการผลิตโรงสกัดรวมทั้งประเทศสูงกว่าปริมาณผลปาล์มที่ออกราว 1 เท่าตัว ทำให้การแข่งขันด้านการรับซื้อวัตถุดิบสูง

โดยผลกระทบจากการที่ผลปาล์มทะเลทรายที่ออกสู่ตลาดมีปริมาณต่ำ ก่อให้เกิดการแย่งซื้อผลปาล์มทะเลทรายจากบริษัทผู้ผลิตน้ำมันปาล์มดิบรายอื่นๆ ซึ่งจะส่งผลกระทบต่อบริษัทฯ มีต้นทุนในส่วนของวัตถุดิบเพิ่มขึ้นและอาจจะกระทบต่อผลการดำเนินงาน และฐานะทางการเงินของบริษัทฯ

อย่างไรก็ดี บริษัทฯ ได้ขยายจุดรับซื้อในเขตที่มีพื้นที่ปลูกปาล์มหนาแน่นในจังหวัดชุมพรและใกล้เคียง เพื่อให้เข้าถึงและเพิ่มความสะดวกให้เกษตรกรในการขายผลปาล์มให้กับบริษัทฯ พร้อมทั้งมีแผนการขยายจุดรับซื้ออย่างต่อเนื่อง เพื่อเป็นเครื่องมือหลักในการจัดหาผลปาล์ม นอกจากนี้ บริษัทฯ ยังมีการจัดการด้านวัตถุดิบ เช่น การจัดตั้งทีมลูกค้าสัมพันธ์ และการพัฒนาระบบสารสนเทศ เพื่อให้ได้รับความไว้วางใจและสร้างความสัมพันธ์ที่ดีกับลูกค้าและเกษตรกรผู้ปลูกปาล์มน้ำมัน



3.1.3 ความเสี่ยงจากการเปลี่ยนแปลงนโยบายภาครัฐ

จากที่ผ่านมารัฐบาลมีนโยบายที่จะเข้ามาแทรกแซงหรือออกประกาศแนะนำราคาผลปาล์มทะเล และกำหนดราคาขั้นสูงในการจำหน่ายน้ำมันปาล์มบริสุทธิ์ภายในประเทศ รวมถึงนโยบายการผสมไบโอดีเซลลงในน้ำมันดีเซลซึ่งจะกระทบต่อความต้องการใช้น้ำมันปาล์มดิบ ดังนั้นหากรัฐบาลมีการเปลี่ยนแปลงนโยบายใดๆ อาจส่งผลกระทบต่อผลการดำเนินงาน และฐานะทางการเงินของบริษัทฯ ได้

อย่างไรก็ดี ทางบริษัทฯ ได้มีการติดตามนโยบายของทางภาครัฐอย่างใกล้ชิด เพื่อที่จะได้มีการปรับตัวให้ทันต่อการเปลี่ยนแปลง

3.1.4 ความเสี่ยงจากการที่พื้นที่ปลูกปาล์มของบริษัทฯ เป็นพื้นที่สัมปทานและพื้นที่เช่าจากหน่วยงานราชการ

ในปี 2560 บริษัทฯ มีสัดส่วนการรับซื้อผลปาล์มทะเลจากบุคคลภายนอกร้อยละ 87.07 ของปริมาณผลปาล์มทะเลทั้งหมดที่เข้าโรงสกัดน้ำมันปาล์มดิบ ส่วนที่เหลือร้อยละ 12.93 ของปริมาณผลปาล์มทะเลทั้งหมดที่เข้าโรงสกัดน้ำมันปาล์มดิบ เป็นผลผลิตที่ได้จากการปลูกปาล์มของบริษัทฯ และบริษัทย่อย ซึ่งสัมปทานได้หมดอายุลงตั้งแต่เดือนตุลาคม 2558 และ กุมภาพันธ์ 2558 ตามลำดับ แต่ได้รับคำสั่งคุ้มครองชั่วคราวจากศาลปกครองกลางในระหว่างที่บริษัทฯ ดำเนินการขอต่ออายุการเข้าทำประโยชน์ในพื้นที่สัมปทานในพื้นที่เดิม

หากบริษัทฯ ไม่ได้รับการคุ้มครองชั่วคราวและ/หรือการต่ออายุสัมปทาน จะทำให้บริษัทฯ ต้องซื้อผลปาล์มทะเลจากบุคคลภายนอกทั้งหมดเพื่อใช้ในการผลิต จะทำให้ต้นทุนการผลิตสูงขึ้นในบางส่วน และหากบริษัทฯ ไม่สามารถจัดหาปาล์มสดทดแทนเพื่อส่วนที่ขาดหายไป อาจส่งผลกระทบต่อผลการดำเนินงาน และฐานะทางการเงินของบริษัทฯ

นอกจากนี้ ถึงแม้ว่าบริษัทฯ อาจจะได้รับการต่อสัมปทานในพื้นที่ดังกล่าว บริษัทฯ ยังมีความเสี่ยงด้านราคาสัมปทานที่อาจจะเพิ่มสูงขึ้น และการที่บริษัทฯ ได้รับการต่อสัมปทาน บริษัทฯ จะมีภาระลงทุนในการปลูกต้นปาล์มใหม่เพื่อทดแทนต้นปาล์มบนพื้นที่เดิมซึ่งมีอายุมาก โดยในการปลูกต้นปาล์มใหม่นั้นจะใช้ระยะเวลา 3 ปี จึงจะเริ่มให้ผลผลิต และ 7-8 ปีก่อนที่ต้นปาล์มจะเติบโตถึงอายุที่ให้ผลผลิตได้อย่างเต็มที่ ความเสี่ยงเหล่านี้ อาจส่งผลกระทบต่อผลการดำเนินงาน และฐานะทางการเงินของบริษัทฯ

อย่างไรก็ดี บริษัทฯ ได้มีการสร้างระบบและเครือข่ายการรับซื้อผลปาล์มทะเลจากบุคคลภายนอก ทั้งจากเกษตรกรและผู้ประกอบการจตุรัส โดยการขยายจุดรับซื้อให้ครอบคลุมพื้นที่ปลูกปาล์มในจังหวัดชุมพร รวมถึงการนำระบบสารสนเทศมาประยุกต์ใช้

3.1.5 ความเสี่ยงจากการพึ่งพิงลูกค้ารายใหญ่

ปัจจุบันบริษัทฯ ดำเนินธุรกิจผลิตและจัดจำหน่ายน้ำมันปาล์มดิบ โดยในปี 2557 บริษัทฯ มีสัดส่วนรายได้จากผู้จัดจำหน่ายน้ำมันปาล์มดิบข้ามชาติรายหนึ่งเท่ากับร้อยละ 42.63 ของรายได้รวม และในปี 2558 ปี 2559 และ ปี 2560 บริษัทฯ มีสัดส่วนรายได้จากโรงกลั่นน้ำมันปาล์มในประเทศรายหนึ่งเท่ากับ ร้อยละ 83.83 ร้อยละ 76.70 และ ร้อยละ 41.80 ซึ่งสัดส่วนรายได้ดังกล่าวจัดเป็นส่วนที่มีนัยสำคัญ หากบริษัทฯ สูญเสียลูกค้ารายใหญ่เหล่านี้ไปอาจส่งผลกระทบต่อผลการดำเนินงาน และฐานะทางการเงินของบริษัทฯ

อย่างไรก็ตาม บริษัทฯ ได้มุ่งเน้นในการควบคุมคุณภาพสินค้าให้อยู่ในระดับมาตรฐานสากล และการบริหารจัดการด้านการจัดส่งให้ได้ตามข้อกำหนดของลูกค้าอย่างเต็มตลอด ทำให้มีการค้าขายกับลูกค้ากันมาอย่างยาวนานและมีความสัมพันธ์อันดี รวมทั้งบริษัทฯ ได้จัดส่งสินค้าให้ได้ตรงตามกำหนดโดยตลอด ทำให้บริษัทฯ มีความสัมพันธ์อันดีกับ



ลูกค้าเหล่านี้ นอกจากนี้ น้ำมันปาล์มดิบเป็นสินค้าโภคภัณฑ์ (Commodity) ซึ่งหากลูกค้ารายใหญ่ทั้งสองรายนี้ไม่ซื้อน้ำมันปาล์มดิบจากบริษัทฯ บริษัทฯ สามารถขายน้ำมันปาล์มดิบให้แก่ลูกค้ารายอื่นได้

3.1.6 ความเสี่ยงจากสินค้าทดแทน

นอกเหนือไปจากน้ำมันปาล์มที่สามารถนำมาบริโภคได้แล้ว ยังมีน้ำมันพืชชนิดอื่นๆที่นิยมนำมาบริโภค เช่น น้ำมันถั่วเหลือง น้ำมันทานตะวัน น้ำมันมะพร้าว น้ำมันมะกอก น้ำมันข้าวโพด และน้ำมันรำข้าว เป็นต้น ซึ่งล้วนแล้วแต่สามารถที่จะใช้ทดแทนกันได้ โดยหากผู้บริโภคมีการเปลี่ยนหันไปบริโภคน้ำมันพืชจากพืชชนิดอื่นแทน ก็ย่อมจะส่งผลกระทบต่อทำให้ความต้องการบริโภคน้ำมันปาล์มลดลง

อย่างไรก็ดี จากการที่น้ำมันพืชแต่ละชนิดมีคุณสมบัติเฉพาะตัวบางประการทำให้ในบางอุตสาหกรรมหรือผลิตภัณฑ์บางชนิดยังมีความจำเป็นต้องใช้น้ำมันปาล์ม นอกจากนี้ น้ำมันปาล์มยังสามารถนำไปใช้ในอุตสาหกรรมที่หลากหลายอื่นๆ เช่น อุตสาหกรรมอาหารสัตว์ และไบโอดีเซล

3.1.7 ความเสี่ยงจากการผันผวนของรายได้จากการขายระหว่างปีบัญชี

รายได้จากการขายน้ำมันปาล์มดิบของบริษัทฯ อาจมีความผันผวนเนื่องจากผลกระทบของปริมาณปาล์มที่แตกต่างกันในแต่ละช่วงเวลาของปี (Seasonal Effect) โดยในปกติแล้วผลปาล์มจะออกมามากในช่วงเดือนมีนาคมถึงเดือนพฤษภาคม และเดือนกันยายนถึงเดือนพฤศจิกายน ทำให้โดยทั่วไปบริษัทฯ จะมีสัดส่วนรายได้จากการจำหน่ายน้ำมันปาล์มดิบสูงในช่วงดังกล่าว จากปัจจัยนี้ส่งผลให้บริษัทฯ มียอดขายและกำไรไม่สม่ำเสมอในแต่ละไตรมาส ซึ่งเป็นลักษณะทั่วไปของธุรกิจที่เกี่ยวข้องกับผลผลิตทางการเกษตร

3.1.8 ความเสี่ยงด้านอัตราแลกเปลี่ยน

ในปี 2555 ถึงปี 2557 บริษัทฯ มีรายได้จากส่งออกน้ำมันปาล์มดิบคิดเป็นร้อยละ 42.61 ร้อยละ 63.65 และร้อยละ 42.63 ของรายได้รวม ตามลำดับ และในปี 2560 บริษัทฯ ได้กลับมาส่งออกน้ำมันปาล์มดิบอีกครั้งในสัดส่วนร้อยละ 15.40 ของรายได้รวม โดยราคาน้ำมันปาล์มดิบที่บริษัทฯ ส่งออกนั้นจะเป็นราคาอ้างอิงจากตลาดโลกเป็นสกุลเงินดอลลาร์สหรัฐ ดังนั้นการเปลี่ยนแปลงของอัตราแลกเปลี่ยนระหว่างสกุลเงินบาทและสกุลเงินดอลลาร์สหรัฐอาจส่งผลกระทบต่อผลการดำเนินงาน และฐานะทางการเงินของบริษัทฯ

อย่างไรก็ตาม บริษัทฯ ได้วางแผนการป้องกันความเสี่ยง โดยการทำสัญญาซื้อขายเงินตราต่างประเทศล่วงหน้า (Forward) เพื่อป้องกันผลกระทบต่อกำไรของบริษัทฯ จากความผันผวนของอัตราแลกเปลี่ยน

3.2 ความเสี่ยงจากธุรกิจผลิตและจำหน่ายไฟฟ้า

3.2.1 ความเสี่ยงจากราคาจำหน่ายไฟฟ้าตามอัตราค่าไฟฟ้าอาจไม่สะท้อนถึงต้นทุนที่แท้จริงของบริษัทฯ

กลุ่มบริษัทฯ ได้ทำสัญญาซื้อขายไฟฟ้า (PPA) กับการไฟฟ้าส่วนภูมิภาค (กฟภ.) สำหรับการผลิตไฟฟ้าจากพลังงานหมุนเวียน ซึ่งโครงสร้างอัตราค่าไฟฟ้างดงกล่าวได้ถูกกำหนดขึ้นเพื่อสะท้อนถึงการเปลี่ยนแปลงของราคาเชื้อเพลิง อัตราดอกเบี้ย อัตราแลกเปลี่ยนเงินตรา ฯลฯ โดยปัจจัยที่มีผลต่อการกำหนดราคารับซื้อไฟฟ้านั้น อาจไม่สอดคล้องกับต้นทุนการผลิตไฟฟ้าของบริษัทฯ โดยปัจจัยดังกล่าวอาจจะส่งผลให้กลุ่มบริษัทฯ มีสัดส่วนอัตรากำไรที่ลดลง ซึ่งอาจมีผลกระทบต่อผลการดำเนินงานและฐานะทางการเงินของบริษัทฯ

3.2.2 ความเสี่ยงจากการขาดแคลนวัตถุดิบในการผลิตไฟฟ้า



วัตถุดิบในการผลิตไฟฟ้าของบริษัทฯ ได้แก่ ก๊าซชีวภาพซึ่งได้จากน้ำเสียจากกระบวนการผลิตน้ำมันปาล์ม ดังนั้น หากโรงสกัดน้ำมันปาล์มดิบของบริษัทฯ ขาดแคลนผลทะลายปาล์มที่ใช้ในการสกัดน้ำมันปาล์มดิบ ก็ย่อมจะส่งผลกระทบต่อ ปริมาณของวัตถุดิบที่ใช้ในการผลิตไฟฟ้าซึ่งเป็นผลพลอยได้จากกระบวนการผลิตน้ำมันปาล์มดิบ อาจส่งผลกระทบต่อ ยอดขายไฟฟ้าของบริษัทฯ ที่ลดลงได้

อย่างไรก็ดีบริษัทฯ มุ่งเน้นที่จะพัฒนาความมั่นคงด้านวัตถุดิบ โดยคิดแผนกลยุทธ์อย่างต่อเนื่องในการจัดการ วัตถุดิบ เพื่อผลประโยชน์สูงสุดของธุรกิจหลักโดยไม่ลืมนำกำไรถึงธุรกิจต่อเนื่องในทุกสถานะตลาด นอกจากนี้แล้วโรงไฟฟ้า ชีวภาพนั้นถือเป็นธุรกิจต่อเนื่องที่จำเป็นสำหรับโรงงานสกัดน้ำมันปาล์มดิบ ที่มีน้ำเสียจากกระบวนการผลิต เนื่องจากต้องมี ค่าใช้จ่ายในการบำบัดน้ำเสีย ดังนั้นบริษัทฯ จึงมองถึงประโยชน์นอกเหนือจากผลกำไรจากการดำเนินงาน

3.3 ความเสี่ยงอื่นๆ

3.3.1 ความเสี่ยงด้านอัตราดอกเบี้ย

ณ วันที่ 31 ธันวาคม 2560 กลุ่มบริษัทฯ มีวงเงินกู้ยืมจากสถาบันการเงินทั้งสิ้น 1,475.34 ล้านบาท มีภาระหนี้สิน รวม 699.77 ล้านบาท ดังนั้นหากอัตราดอกเบี้ยอ้างอิงปรับตัวเพิ่มสูงขึ้นก็จะส่งผลให้กลุ่มบริษัทฯ มีภาระดอกเบี้ยจ่ายที่เพิ่ม สูงขึ้นซึ่งอาจส่งผลกระทบต่อผลการดำเนินงานและฐานะทางการเงินของบริษัทฯ

3.3.2 ความเสี่ยงจากปัญหาที่อาจเกิดขึ้นในกระบวนการผลิตและการขนส่ง

การดำเนินธุรกิจของกลุ่มบริษัทฯ ขึ้นอยู่กับความสามารถในการดำเนินการผลิตได้อย่างต่อเนื่องของโรงงาน และ การขนส่งวัตถุดิบเข้าสู่โรงงานและสินค้าน้ำมันปาล์มดิบไปยังลูกค้าและ/หรือท่าเทียบเรือ ดังนั้นบริษัทฯ อาจมีความเสี่ยง จากการผลิตของโรงงานหยุดชะงัก หรืออุบัติเหตุที่ไม่คาดคิดซึ่งอาจส่งผลกระทบต่อความต่อเนื่องในการผลิต และการขนส่ง ของบริษัทฯ หากบริษัทฯ ไม่สามารถแก้ไขปัญหาได้ทันเวลาที่อาจจะส่งผลกระทบต่อผลการดำเนินงาน และฐานะทางการเงินของบริษัทฯ

นอกจากนี้แล้ว ปัญหาที่อาจเกิดขึ้นในกระบวนการผลิตและการขนส่งอาจส่งผลกระทบต่อประสิทธิภาพใน กระบวนการผลิตไฟฟ้าด้วย เนื่องจากวัตถุดิบหลักในการผลิตไฟฟ้า คือ ก๊าซชีวภาพที่ได้มาจากน้ำเสียจากกระบวนการ ผลิตน้ำมันปาล์ม นอกจากนี้ ยังปัจจัยอื่นๆ ที่อาจส่งผลกระทบต่อประสิทธิภาพในกระบวนการผลิตไฟฟ้า เช่น ประสิทธิภาพ การทำงานของบุคลากร เทคโนโลยีและอุปกรณ์โรงไฟฟ้าที่ส่งผลกระทบด้วยเช่นกัน ดังนั้นหากกลุ่มบริษัทฯ ไม่สามารถที่ จะรักษาประสิทธิภาพในการผลิตของโรงไฟฟ้าได้ ก็ย่อมจะส่งผลกระทบต่อผลการดำเนินงานจากการขายไฟฟ้าของบริษัทฯ

อย่างไรก็ดี บริษัทฯ มีมาตรการป้องกันการหยุดชะงักของการผลิต 4 มาตรการ โดยมาตรการแรกคือการจัดทำ โปรแกรมระบบงานซ่อมบำรุงหรือ Preventive Maintenance System (PM) ซึ่งจะทำหน้าที่ในการตรวจเช็คระบบงานซ่อม บำรุงเครื่องจักร ทั้งที่เกิดจากเครื่องจักรเสีย และหยุดเพื่อซ่อมบำรุงตามแผนงาน ซึ่งเป็นการซ่อมบำรุงก่อนที่เครื่องจักรจะ เกิดความบกพร่อง หรือเสียหายอันเนื่องมาจากการทำงานที่นานเกินระยะเวลาของเครื่องจักร มาตรการที่ 2 คือบริษัทฯ มีแผนที่จะหยุดการผลิตในช่วงที่ผลปาล์มทะลายออกค่อนข้างน้อย (Off peak Season) เพื่อทำการซ่อมบำรุงครั้งใหญ่ หรือ Overhaul เพื่อให้เครื่องจักรให้มีสภาพสมบูรณ์ เพื่อเตรียมความพร้อมอย่างเต็มที่ในการผลิตช่วงที่ผลปาล์มทะลายมี จำนวนมาก มาตรการที่ 3 คือบริษัทฯ มีการเก็บข้อมูลด้านการหยุดการผลิต พร้อมทั้งมีการติดตามอย่างใกล้ชิดเพื่อให้ สามารถแก้ปัญหาได้อย่างทันเวลาที่ และหากโรงงานใดโรงงานหนึ่งหยุดชะงักหรือเกิดเหตุการณ์ใดๆที่มีผลต่อการผลิต

โรงงานอีกแห่งหนึ่งก็ยังสามารถผลิตสินค้าเพื่อส่งมอบให้ลูกค้าได้ เนื่องจากบริษัทฯ มีโรงงานสกัดน้ำมันปาล์มดิบ 2 แห่งอยู่ คนละพื้นที่กัน และมาตรการสุดท้าย คือ บริษัทฯ มีการสำรองอะไหล่เครื่องจักรและอุปกรณ์ เพื่อป้องกันการผลิตหยุดชะงัก



ทั้งนี้ การออกแบบโรงสกัดน้ำมันปาล์มดิบ ทั้งสองโรงงานของบริษัทฯ ที่ใช้เทคโนโลยีที่ใกล้เคียงกัน ส่งผลให้อะไหล่เครื่องจักรและอุปกรณ์สามารถใช้ได้สำหรับโรงสกัดน้ำมันปาล์มดิบ ทั้งสองแห่ง


ด้านการขนส่งบริษัทฯ ทางบริษัทฯ มีผู้ขนส่งหลายเจ้าที่ทำธุรกิจร่วมกันมาอย่างต่อเนื่อง และในการจัดส่งสินค้าทุกครั้ง จะมีการบริหารจัดการปริมาณรถบรรทุกให้เพียงพอต่อการจัดส่งทุกครั้ง สำหรับกรณีการส่งออกน้ำมันปาล์มดิบทางบริษัทฯ จะมีการคำนวณปริมาณรถขนส่งให้เพียงพอหรือ มากกว่าปริมาณที่ต้องการเล็กน้อย เพื่อที่ว่าหากเกิดปัญหาความล่าช้าด้วยสาเหตุต่างๆ ก็ยังคงสามารถส่งสินค้าได้ทันเวลา ปัจจุบันได้เปิดบริษัท วิจิตรภัณฑ์โลจิสติกส์ จำกัด ซึ่งเป็นบริษัทรับจ้างขนส่งน้ำมันปาล์มดิบให้กับกลุ่มบริษัทฯ เป็นหลัก เพื่อรองรับการเติบโตของธุรกิจในอนาคตอย่างต่อเนื่อง

นอกจากนี้บริษัทฯ มีการนำระบบ Automation and Monitoring System ซึ่งเป็นระบบควบคุมการทำงานต่างๆ ของกระบวนการผลิตทั้งในโรงสกัดน้ำมันปาล์มดิบและโรงไฟฟ้าก๊าซชีวภาพด้วยระบบคอมพิวเตอร์อัตโนมัติ ซึ่งระบบจะส่งสัญญาณจากอุปกรณ์ที่ติดตามจุดต่างๆ ที่ต้องการการควบคุมการทำงาน มายังระบบ SCADA และประมวลผลแสดงข้อมูลออกมาทางหน้าจอ (Monitor) เพื่อให้ผู้ควบคุมระบบสามารถดูและระบบ และบริหารจัดการได้อย่างรวดเร็ว และทันต่อสถานการณ์ ทั้งยังเป็นการลดความผิดพลาดอันเกิดจากผู้ปฏิบัติงานนอกจากนี้ บริษัทฯ ยังมีแผนการ shutdown เพื่อที่จะ overhaul เครื่องจักรและอุปกรณ์ต่างๆ ให้อยู่ในสภาพพร้อมปฏิบัติเป็นประจำทุกปีอย่างต่อเนื่อง

3.3.3 ความเสี่ยงอันเนื่องมาจากการที่บริษัทฯ มีผู้ถือหุ้นรายใหญ่ถือหุ้นเกินกว่าร้อยละ 50

ณ วันที่ 31 ธันวาคม 2560 กลุ่มชวชนันท์ ถือหุ้นของบริษัทฯ รวมกันทั้งสิ้น 705,011,000 หุ้น คิดเป็นร้อยละ 75.00 ของจำนวนหุ้นที่มีสิทธิออกเสียงทั้งหมดของบริษัทฯ ซึ่งทำให้กลุ่มกลุ่มชวชนันท์สามารถควบคุมมติที่ประชุมผู้ถือหุ้นได้เกือบทั้งหมดไม่ว่าจะเป็นเรื่องการแต่งตั้งกรรมการหรือการขอมติในเรื่องอื่นๆ ที่ต้องใช้เสียงส่วนใหญ่ของที่ประชุมผู้ถือหุ้น ยกเว้นเรื่องที่กฎหมายหรือข้อบังคับของบริษัทฯ กำหนดให้ต้องได้รับเสียง 3 ใน 4 ของที่ประชุมผู้ถือหุ้น ดังนั้นจึงอาจเกิดความเสี่ยงแก่ผู้ถือหุ้นรายอื่นจากการที่ผู้ถือหุ้นรายอื่นอาจไม่สามารถรวบรวมคะแนนเสียงเพื่อตรวจสอบและถ่วงดุลเรื่องที่กลุ่มผู้ถือหุ้นรายใหญ่เสนอได้

อย่างไรก็ตาม เพื่อให้การดำเนินธุรกิจของบริษัทฯ เป็นไปอย่างโปร่งใส และมีการถ่วงดุลอำนาจในการบริหารงานของบริษัทฯ บริษัทฯ จึงได้จัดโครงสร้างการจัดการซึ่งประกอบด้วยคณะกรรมการบริษัท คณะกรรมการตรวจสอบ และคณะกรรมการบริหาร ซึ่งประกอบไปด้วยบุคลากรที่มีความรู้ความสามารถ และมีการกำหนดขอบเขตการดำเนินงานและการมอบอำนาจให้แก่คณะกรรมการบริษัท คณะกรรมการตรวจสอบ คณะกรรมการบริหารและผู้บริหารอย่างชัดเจน มีการกำหนดมาตรการการทำการที่เกี่ยวข้องกับกรรมการ ผู้ถือหุ้นรายใหญ่ ผู้มีอำนาจควบคุมกิจการ และบุคคลที่อาจมีความขัดแย้ง อีกทั้งยังมีการแต่งตั้งบุคคลภายนอกที่เป็นอิสระเข้าร่วมในคณะกรรมการบริษัทจำนวน 3 ท่าน โดยทุกท่านรับหน้าที่เป็นคณะกรรมการตรวจสอบของบริษัทฯ เพื่อทำหน้าที่ตรวจสอบ ถ่วงดุลการตัดสินใจ และพิจารณาอนุมัติรายการต่างๆ ก่อนนำเสนอต่อผู้ถือหุ้น นอกจากนี้ บริษัทฯ ยังจัดให้มีหน่วยงานตรวจสอบภายใน โดยมีหน้าที่หลักในการดูแลระบบควบคุมภายในเพื่อให้เป็นไปตามระบบงานที่ได้กำหนดไว้



ข้อมูลสำคัญทางการเงิน
การวิเคราะห์และคำอธิบายของฝ่ายบริหาร



ข้อมูลสำคัญทางการเงิน

ข้อมูลทั่วไปเกี่ยวกับทุนเรือนหุ้น	2559	2558	2557
ทุนจดทะเบียน (หุ้นสามัญ)	940,000,000.00	940,000,000.00	940,000,000.00
ทุนเรียกชำระแล้ว (ล้านบาท)	940.00	940.00	940.00
มูลค่าที่ตราไว้ (บาท/หุ้น)	1.00	1.00	1.00
ฐานะทางการเงิน (ล้านบาท)			
สินทรัพย์รวม	1,485.90	1,708.69	1,729.55
ลูกหนี้การค้า(สุทธิ)	16.22	66.91	33.18
ที่ดิน อาคาร และอุปกรณ์ (สุทธิ)	1,211.09	1,359.32	1,506.07
หนี้สินรวม	776.48	806.60	622.32
หนี้สินหมุนเวียน	531.86	464.85	185.33
หนี้สินระยะยาว	244.62	341.75	436.99
ส่วนของผู้ถือหุ้นรวม	709.42	902.09	1,107.23
ผลประกอบการ (ล้านบาท)			
รายได้จากการขาย	1,388.50	1,181.56	1,476.32
รายได้รวม	1,391.19	1,183.39	1,481.80
รายจ่ายรวม	- 1,554.91	-1,091.36	-1,577.21
ดอกเบี้ยจ่าย	- 28.31	-26.07	-26.95
กำไรขั้นต้น	- 14.50	-48.38	76.15
กำไรก่อนหักภาษีเงินได้	- 192.03	-211.19	-122.36
ภาษีเงินได้	- 3.85	-1.17	-2.63
กำไรสุทธิ	- 195.89	-212.37	-124.99
กระแสเงินสดของกิจการ (ล้านบาท)			
กระแสเงินสดจากกิจกรรมดำเนินงาน	89.96	-180.36	-71.68
กระแสเงินสดจากกิจกรรมการลงทุน	- 20.57	-17.83	69.25
กระแสเงินสดจากกิจกรรมการจัดหาเงิน	- 71.33	192.74	-100.96
เงินสดและรายการเทียบเท่าเงินสดเพิ่มขึ้น (ลดลง) สุทธิ	- 1.94	-5.45	-103.38
เงินสดและรายการเทียบเท่าเงินสดต้นปี	3.00	8.46	111.83
เงินสดและรายการเทียบเท่าเงินสดปลายปี	1.06	3.00	8.46
อัตราส่วนทางการเงิน			
กำไร (บาท/หุ้น)	- 0.21	-0.23	-0.13
มูลค่าทางบัญชีต่อหุ้น (บาท/หุ้น)	0.75	0.96	1.84
กำไรสุทธิต่อรายได้รวม (%)	-14.08%	-17.97%	-8.44%
อัตราส่วนสภาพคล่อง	0.50	0.73	1.15
อัตราผลตอบแทนจากสินทรัพย์รวมเฉลี่ย (%)	-10.25%	-12.35%	-6.71%
อัตราผลตอบแทนต่อส่วนของผู้ถือหุ้นเฉลี่ย (%)	-24.31%	-21.14%	-10.48%
อัตราส่วนหนี้สินต่อส่วนของผู้ถือหุ้น (เท่า)	1.09	0.89	0.56

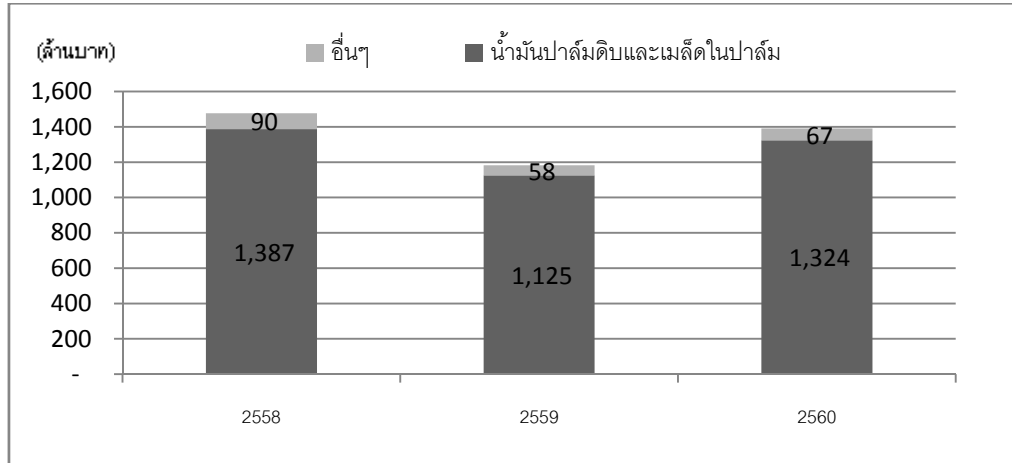


การวิเคราะห์และคำอธิบายของฝ่ายจัดการ

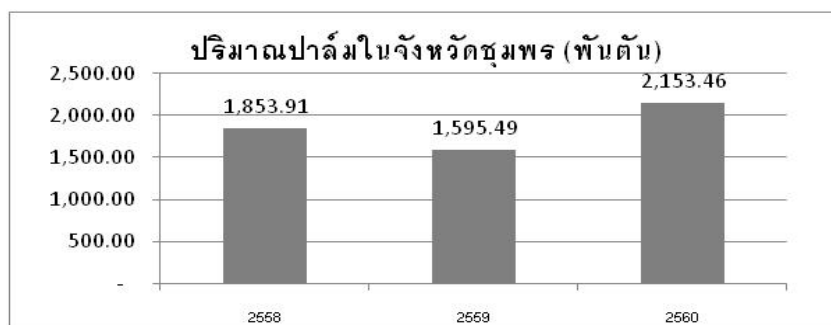
วิเคราะห์ผลการดำเนินงาน

รายได้

โครงสร้างรายได้ของบริษัท



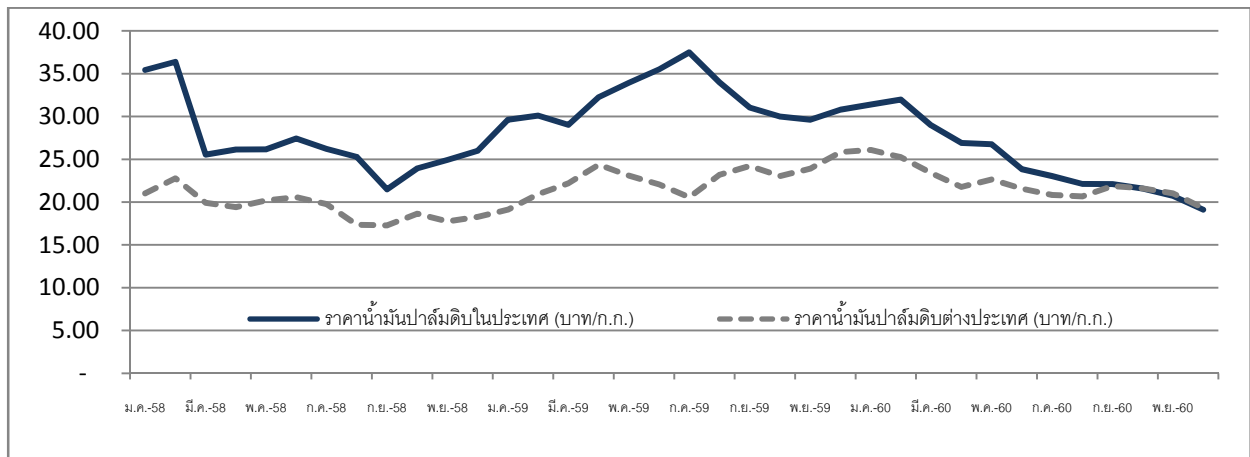
ปี 2560 บริษัทฯมีรายได้สุทธิ 1,388.50 ล้านบาท เพิ่มขึ้นจากปี 2559 ที่ 1,181.55 ล้านบาท หรือคิดเป็นเพิ่มขึ้นร้อยละ 17.52 โดยมีรายได้หลักจากการขายน้ำมันปาล์มดิบและเมล็ดในปาล์ม จำนวน 1,323.73 ล้านบาทในปี 2560 เพิ่มขึ้นจาก 1,125.40 ล้านบาทในปี 2559 จากปริมาณขายน้ำมันปาล์มดิบและเมล็ดในปาล์มที่เพิ่มขึ้นร้อยละ 41.27 และ 33.22 ตามลำดับ สาเหตุหลักที่ปริมาณขายของบริษัทฯ เพิ่มขึ้น เนื่องจากปริมาณวัตถุดิบที่บริษัทฯจัดหาเข้าสู่กระบวนการผลิตได้เพิ่มขึ้น ร้อยละ 36.74 ตามปริมาณผลปาล์มทั้งประเทศและในจังหวัดชุมพรที่เพิ่มขึ้นร้อยละ 42.36 และร้อยละ 34.97 ตามลำดับ โดยบริษัทฯสามารถรักษาส่วนแบ่งการตลาดในการรับซื้อผลปาล์มได้โดยมีสัดส่วนการรับซื้อปาล์มได้ที่ร้อยละ 11.85 ในปี 2559 และร้อยละ 11.98 ในปี 2560 โดยบริษัทฯมีสัดส่วนการขายน้ำมันปาล์มดิบได้ร้อยละ 97.17 ของน้ำมันปาล์มดิบที่ผลิตได้ทั้งหมด และมีสัดส่วนการขายเมล็ดในปาล์มได้ร้อยละ 98.54 ของเมล็ดในปาล์มที่ผลิตได้ทั้งหมด สำหรับราคาขายเฉลี่ยน้ำมันปาล์มดิบปรับลดลงร้อยละ 16.91 โดยราคาขายในปี 2560 มีแนวโน้มปรับลดลงอย่างต่อเนื่อง ตามปริมาณสต็อกน้ำมันปาล์มดิบที่ปรับเพิ่มขึ้น ตามปริมาณผลผลิตที่ออกสู่ตลาด สำหรับราคาขายเมล็ดในปาล์มปี 2560 มีการปรับตัวลดลงร้อยละ 10.93



ที่มา กรมการค้าภายในจังหวัดชุมพร



ราคาน้ำมันปาล์มดิบของไทยและต่างประเทศ



ที่มา กรมการค้าภายใน

ต้นทุนขายและกำไรขั้นต้น

ต้นทุนขายปี 2560 เท่ากับ 1,403.00 ล้านบาท ปรับเพิ่มขึ้นจากปี 2559 ที่เท่ากับ 1,229.93 ล้านบาท หรือเพิ่มขึ้นร้อยละ 14.07 ซึ่งต่ำกว่าอัตราการเพิ่มขึ้นของรายได้ จากราคาผลปาล์มที่ปรับลดลงร้อยละ 25.62 ซึ่งสูงกว่าราคาขายที่ลดลง เนื่องมาจากบริษัทฯ มีสัดส่วนผลปาล์มที่ได้จากส่วนของกลุ่มบริษัทฯ ร้อยละ 8.56 เพิ่มขึ้นจากปีก่อนที่ร้อยละ 1.28 ซึ่งผลปาล์มที่ได้จากโครงการสวนของกลุ่มบริษัทฯ จะถูกบันทึกที่ราคาทุนในการผลิตผลปาล์มซึ่งต่ำกว่าราคาขาย นอกจากนี้ปริมาณผลปาล์มที่เข้าสู่กระบวนการผลิตของบริษัทฯ ยังช่วยให้ต้นทุนการผลิตสุญญัตินของบริษัทฯ ลดลงร้อยละ 17.91 จากปีก่อน

ทำให้สัดส่วนต้นทุนขายต่อรายได้ของบริษัทฯปรับลดลง จากร้อยละ 104.09 ในปี 2559 เป็นร้อยละ 101.04 ในปี 2560 ดังนั้นขาดทุนขั้นต้นของบริษัทฯจึงลดลงจาก 48.38 ล้านบาทในปี 2559 เหลือ 14.50 ล้านบาท ในปี 2560 หรือคิดเป็นขาดทุนขั้นต้นลดลงร้อยละ 70.03

ค่าใช้จ่ายในการขายและบริหาร

ค่าใช้จ่ายในการขายของบริษัทฯ เพิ่มขึ้นจาก 19.15 ล้านบาท ในปี 2559 เป็น 27.72 ล้านบาท ในปี 2560 หรือเพิ่มขึ้นร้อยละ 44.75 ซึ่งเพิ่มขึ้นมากกว่าอัตราการเพิ่มของปริมาณการขาย เนื่องจากอัตราค่าขนส่งมีการปรับเพิ่มขึ้นตามราคาน้ำมันในตลาดโลก

ส่วนค่าใช้จ่ายในการบริหาร เพิ่มขึ้นจาก 119.43 ล้านบาท ในปี 2559 เป็น 124.20 ล้านบาท ในปี 2560 หรือเพิ่มขึ้นร้อยละ 3.99 สาเหตุเนื่องจาก บริษัทฯตั้งสำรองขาดทุนจากการด้อยค่าทรัพย์สิน จำนวน 10.80 ล้านบาท

กำไรสุทธิ

บริษัทฯมีผลขาดทุนสุทธิปี 2560 เท่ากับ 195.89 ล้านบาท หรือคิดเป็นร้อยละ 14.11 ของรายได้ เพิ่มขึ้นจากปี 2559 ที่มีผลขาดทุนสุทธิ เท่ากับ 212.37 ล้านบาท หรือคิดเป็นร้อยละ 17.97 ของรายได้ เนื่องมาจากต้นทุนขายปรับเพิ่มขึ้นน้อยกว่ารายได้ตามปัจจัยที่ได้กล่าวไว้ข้างต้น

กระแสเงินสดของกิจการ

กระแสเงินสดสุทธิของกิจการลดลง 1.94 ล้านบาท จากกระแสเงินสดต้นงวดที่เท่ากับ 3.00 ล้านบาท คงเหลือกระแสเงินสดสุทธิในกิจการ 1.06 ล้านบาท



โดยมีกระแสเงินสดสุทธิได้มาจากกิจกรรมดำเนินงานเท่ากับ 89.96 ล้านบาท ถึงแม้บริษัทจะมีขาดทุนก่อนภาษีเงินได้เป็นจำนวน 192.03 ล้านบาท แต่จากการบวกกลับค่าใช้จ่ายที่ไม่ใช่กระแสเงินสดบริษัทจะมีกระแสเงินสดสุทธิได้มาก่อนการเปลี่ยนแปลงในทรัพย์สินจำนวน 6.52 ล้านบาท ประกอบกับมีการเปลี่ยนแปลงของทรัพย์สินที่สำคัญดังนี้ การลดลงของลูกหนี้การค้าเป็นเงิน 50.31 ล้านบาท เจ้าหนี้การค้าที่เพิ่มขึ้น 46.70 ล้านบาท สินค้าคงเหลือที่ลดลง 18.95 ล้านบาท และมีดอกเบี้ยจ่ายจำนวน 27.85 ล้านบาท

มีกระแสเงินสดสุทธิใช้ไปจากกิจกรรมลงทุน 20.57 ล้านบาท โดยมีเงินใช้ไปในการลงทุนซื้อที่ดินอาคารและอุปกรณ์จำนวน 20.41 ล้านบาท ในโครงการสนับสนุนการจัดหาผลปาล์ม

และมีกระแสเงินสดสุทธิใช้ไปในกิจกรรมการจัดหาเงินเท่ากับ 71.33 ล้านบาท จากการกู้ยืมระยะสั้นจากสถาบันการเงิน 994.00 ล้านบาท เพื่อมาใช้หมุนเวียนในกิจการและจ่ายชำระหนี้ โดยจ่ายชำระคืนเงินกู้ยืมระยะสั้นจากสถาบันการเงิน 975.00 ล้านบาท ชำระคืนเงินกู้ยืมระยะยาวจากสถาบันการเงิน 82.15 ล้านบาท และชำระหนี้ตามสัญญาเช่าทางการเงิน 9.54 ล้านบาท

อัตราผลตอบแทนจากสินทรัพย์

อัตราผลตอบแทนจากสินทรัพย์ของบริษัทในปี 2560 เท่ากับร้อยละ -12.26 เพิ่มขึ้น จากปี 2559 ที่แสดงร้อยละ -12.35 เนื่องจากบริษัท มีความสามารถในการสร้างรายได้เพิ่มขึ้นเมื่อเทียบกับสินทรัพย์รวม แต่อย่างไรก็ตามบริษัท ยังคงมีผลขาดทุนจากการดำเนินงาน

อัตราผลตอบแทนผู้ถือหุ้น

อัตราผลตอบแทนผู้ถือหุ้น ของบริษัทเท่ากับร้อยละ -21.14 ลดลงจากปี 2559 ที่ร้อยละ -24.31 โดยได้รับผลกระทบที่ต่ำกว่าไว้ในอัตราผลตอบแทนจากสินทรัพย์ ประกอบกับความเสียหายทางการเงินของบริษัทฯปรับเพิ่มขึ้น

วิเคราะห์ฐานะทางการเงิน

สินทรัพย์

บริษัทมีสินทรัพย์รวม 1,485.90 ล้านบาท ลดลงจาก 1,708.69 ล้านบาท ณ สิ้นปี 2559 โดยลดลงเท่ากับ 13.04 ล้านบาท เนื่องจาก สินทรัพย์ไม่หมุนเวียน อันได้แก่ ที่ดิน อาคาร และ อุปกรณ์ ลดลงประมาณ 148.23 ล้านบาทตามการตัดค่าเสื่อมปกติ ในขณะที่สินทรัพย์หมุนเวียนลดลง 74.55 ล้านบาท จากการลดลงของสินค้าคงเหลือ 18.64 ล้านบาท และ ลูกหนี้การค้าที่ลดลง 50.69 ล้านบาท โดยการหมุนเวียนสินค้า และการรับชำระหนี้จากลูกหนี้การค้า

หนี้สิน

บริษัท มีหนี้สินรวม 776.48 ล้านบาท ซึ่งลดลงจาก 806.60 ล้านบาท ในปี 2559 โดยลดลงเท่ากับ 30.12 ล้านบาท เนื่องจากบริษัท จ่ายชำระเงินกู้ยืมระยะยาวจากสถาบันการเงินที่ ลดลง จำนวน 88.15 ล้านบาท

ส่วนของผู้ถือหุ้น

บริษัทมีส่วนของผู้ถือหุ้นเท่ากับ 709.42 ล้านบาท ลดลงจาก 902.10 ล้านบาท ในปี 2559 เนื่องจากบริษัท มีขาดทุนเบ็ดเสร็จรวมในปี 2560 จำนวน 192.68 ล้านบาท ซึ่งประกอบด้วย ขาดทุนจากการดำเนินงาน จำนวน 195.89 ล้านบาท และรายการที่จะไม่จัดประเภทรายการใหม่เข้าไปไว้ในกำไรหรือขาดทุนภายหลัง จำนวน 3.21 ล้านบาท

อัตราส่วนทางการเงินที่สำคัญ

- สภาพคล่องของกิจการ



ปัจจุบันสภาพคล่องของกิจการเท่ากับ 0.50 เท่า ลดลงจากปี 2559 ที่เท่ากับ 0.73 เท่า โดยเป็นผลมาจากหนี้สินระยะสั้นที่เพิ่มขึ้น 60.64 ล้านบาท จากเจ้าหนี้การค้าที่เพิ่มขึ้น 46.23 ล้านบาท และเงินกู้ระยะสั้นจากสถาบันการเงินเพิ่มขึ้นจำนวน 17.07 ล้านบาทเป็นหลัก

■ อัตราส่วนสภาพคล่องหมุนเร็ว

บริษัทฯ มีอัตราสภาพคล่องหมุนเร็วลดลงจาก 0.16 เท่า ในปี 2559 เหลือ 0.03 เท่า ในปี 2560 เนื่องจากเจ้าหนี้การค้า เพิ่มขึ้น 46.24 ล้านบาท ตามปริมาณการรับซื้อผลปาล์มสดและยังไม่ถึงกำหนดชำระ นอกจากนี้เงินกู้ระยะสั้นจากสถาบันการเงินที่เพิ่มขึ้น 17.07 ล้านบาท หรือคิดเป็นร้อยละ 320.97 และ 4.75 ตามลำดับ ในขณะที่ลูกหนี้การค้าที่ลดลงร้อยละ 76 จากการรับชำระหนี้ตามปกติธุรกิจ

■ อัตราส่วนหมุนเวียนลูกหนี้

บริษัทฯ มีอัตราส่วนหมุนเวียนลูกหนี้เพิ่มขึ้นจาก 23.61 เท่า ในปี 2559 เป็น 33.40 เท่า ในปี 2560 เนื่องจากบริษัทฯ มีนโยบายการการเก็บหนี้ และสามารถเก็บหนี้ได้ตามกำหนด โดยมีลูกหนี้การค้าลดลงจาก 66.91 ล้านบาทในปี 2559 เป็น 16.22 ล้านบาทในปี 2560 จึงส่งผลให้อัตราส่วนหมุนเวียนลูกหนี้ของบริษัทฯ เพิ่มขึ้นซึ่งเป็นลักษณะปกติของธุรกิจที่ลูกหนี้การค้าในแต่ละช่วงจะเพิ่มลดแตกต่างกันตามการส่งมอบ และจากการพิจารณารายการลูกหนี้แล้ว พบว่าลูกหนี้การค้าดังกล่าวที่ยังไม่ครบกำหนดชำระ และลูกหนี้การค้าที่มีคุณภาพดีการจ่ายชำระตามกำหนด

■ อัตราการหมุนเวียนสินค้าคงเหลือ

บริษัทฯ มีอัตราส่วนหมุนเวียนสินค้าคงเหลือช้ากว่าเดิม จากเดิม จาก 6.30 รอบ ในปี 2559 เป็น 5.45 รอบ ในปี 2560 ถึงแม้ปริมาณการขายน้ำมันปาล์มดิบและเมล็ดในปาล์มในปี 2560 ที่มากกว่า ปี 2559 ร้อยละ 41.27 และ 33.22 ตามลำดับ แต่จากปริมาณสต็อกน้ำมันปาล์มดิบคงเหลือเฉลี่ยของปี 2560 สูงกว่าปี 2559 เนื่องจากบริษัทฯ มีสัญญาส่งออกในช่วงต้นเดือน มกราคม 2561 จำนวน 13,000 ตัน ทำให้อัตราการหมุนของสินค้าคงเหลือแสดงอัตราการหมุนที่ช้าลง

■ สัดส่วนหนี้สินต่อทุน

สัดส่วนหนี้สินต่อทุนเพิ่มขึ้นจาก 0.89 เท่า ในปี 2559 เป็น 1.09 เท่า ในปี 2560 เนื่องจากบริษัทฯ จะมีส่วนของเจ้าของที่ลดลงจากเดิม 192.68 ล้านบาท ตามผลการดำเนินงานที่ขาดทุน

ปัจจัยที่มีผลต่อการดำเนินงานและฐานะทางการเงินของบริษัทฯ ในอนาคต

ตามประมาณการของสำนักงานเศรษฐกิจการเกษตรคาดการณ์ว่าปริมาณผลปาล์มจะเพิ่มขึ้นราวร้อยละ 9.18 จากปีก่อน โดยมีปัจจัยมาจากพื้นที่ให้ผลผลิตที่เพิ่มขึ้นประกอบกับอัตราการให้ผลผลิตต่อไร่ที่เพิ่มขึ้นจากปริมาณน้ำฝนในปี 2560 ที่มีปริมาณโดยรวมดีขึ้น และคาดการณ์ว่าความต้องการใช้ในประเทศจะเพิ่มขึ้นร้อยละ 4.37 หรือคิดเป็นปริมาณ 2.15 ล้านตัน ซึ่งแสดงให้เห็นว่าในปี 2561 จะมีอุปทานส่วนเกินอยู่ราว 0.36 ล้านตัน (คิดอัตราการให้น้ำมันที่ร้อยละ 17) ทำให้คาดการณ์ว่าการส่งออกจะกลับมามีบทบาทสำคัญ และจากสถานการณ์ดังกล่าวทำให้คาดการณ์ว่าราคาน้ำมันปาล์มดิบในประเทศจะเฉลี่ยอยู่ที่ 22.50 บาทต่อกิโลกรัม ใกล้เคียงกับราคาตลาดโลก ซึ่งเมื่อเทียบกับปี 2560 ปรับลดลงร้อยละ 10.18 เนื่องจากปี 2560 ราคาในประเทศช่วงต้นปียังสูงกว่าราคาต่างประเทศมาก ทำให้อัตราการปรับลดลงของราคาในประเทศสูง ส่วนราคาผลปาล์มคาดว่าจะเฉลี่ยอยู่ที่ระดับ 4.00 บาทต่อกิโลกรัม ซึ่งปรับลดลงจากปีก่อนในอัตราร้อยละ 2.44



ซึ่งหากเป็นไปตามที่สำนักงานเศรษฐกิจการเกษตรคาดการณ์ทางบริษัทก็อาจจะได้รับปัจจัยบวกจากปริมาณผลปาล์มที่เพิ่มขึ้น ประกอบกับที่ผ่านมามีบริษัทก็ได้รับความเชื่อถือจากลูกค้าต่างประเทศ ทำให้สามารถส่งออกได้ แต่อย่างไรก็ตามการแข่งขันในการรับซื้อวัตถุดิบยังมีสูงจากกำลังการผลิตส่วนเกิน ประกอบกับการพยากรณ์ผลผลิตปาล์มที่อาจจะมี ความคลาดเคลื่อนและราคาสินค้าโภคภัณฑ์ยังมีความผันผวนสูง จึงยังต้องมีการติดตามความเคลื่อนไหวของตลาดอย่างใกล้ชิด นอกจากนี้ยังต้องมีการติดตามนโยบายทางภาครัฐซึ่งอาจจะมีผลต่อการเคลื่อนไหวของตลาดด้วย

การจัดการและการกำกับดูแลกิจการ



การจัดการและการกำกับดูแลกิจการ

1. ข้อมูลหลักทรัพย์และผู้ถือหุ้น

1.1 จำนวนทุนจดทะเบียนและทุนชำระแล้ว

บริษัทมีทุนจดทะเบียน 940,000,000 บาท แบ่งเป็นหุ้นสามัญ 940,000,000 หุ้น มูลค่าหุ้นละ 1 บาท เรียกชำระแล้ว 940,000,000 บาท

1.2 ข้อจำกัดการโอนหุ้น

หุ้นของบริษัทฯ สามารถโอนได้โดยไม่มีข้อจำกัด โดยการโอนหุ้นจะต้องไม่ทำให้สัดส่วนการถือหุ้นโดยบุคคลต่างตัวของบริษัทฯ มากกว่าร้อยละ 49 ของหุ้นที่จำหน่ายแล้วทั้งหมดของบริษัทฯ

1.3 ผู้ถือหุ้น

รายชื่อผู้ถือหุ้นใหญ่ที่ถือหุ้นสูงสุด 10 รายแรก

ลำดับ	รายชื่อผู้ถือหุ้น	ณ วันที่ 31 ธันวาคม 2560	
		จำนวนหุ้น (หุ้น)	ร้อยละ
1.	นายกฤษดา ชวนะนันท์	366,500,000	38.99
2.	นางศุภลักษณ์ เตียเสวนากุล	72,000,000	7.66
3.	นางสาวขจิตร ชวนะนันท์	56,000,000	5.96
4.	นายวิทยา ชวนะนันท์	43,500,000	4.63
5.	นายวัชร ชวนะนันท์	40,000,000	4.26
6.	นางสาวเข็มเงิน ฉัตรชัยยัญ	24,000,000	2.55
7.	นางรัตติยา เอื้อสุนทรวัฒนา	24,000,000	2.55
8.	นางอังศนา วัฒนานุกิจ	24,000,000	2.55
9.	นายสำเร็จ มนูญผล	19,873,900	2.11
10.	บริษัท ชวนะนันท์ โฮลดิ้ง จำกัด	16,000,000	1.70

นโยบายการจ่ายเงินปันผลของบริษัท

บริษัทฯ มีนโยบายจ่ายเงินปันผลในอัตราไม่ต่ำกว่าร้อยละ 40 ของกำไรสุทธิหลังหักภาษีเงินได้ และหักสำรองตามกฎหมายในแต่ละปี ทั้งนี้ ขึ้นอยู่กับแผนการลงทุนของบริษัทฯ ในอนาคต สภาพคล่อง และแผนการดำเนินงานของบริษัทฯ ตลอดจนเงื่อนไขและข้อกำหนดในสัญญาต่างๆ ที่บริษัทฯ ผูกพันอยู่ คณะกรรมการอาจใช้ดุลพินิจในการแก้ไขหรือเปลี่ยนแปลงนโยบายจ่ายเงินปันผลดังกล่าว

อย่างไรก็ตาม บริษัทฯ อาจประกาศจ่ายเงินปันผลต่ำกว่าจำนวนดังกล่าวหรือไม่จ่ายเงินปันผล ซึ่งขึ้นอยู่กับปัจจัยรวมถึงแต่ไม่จำกัดเพียง:

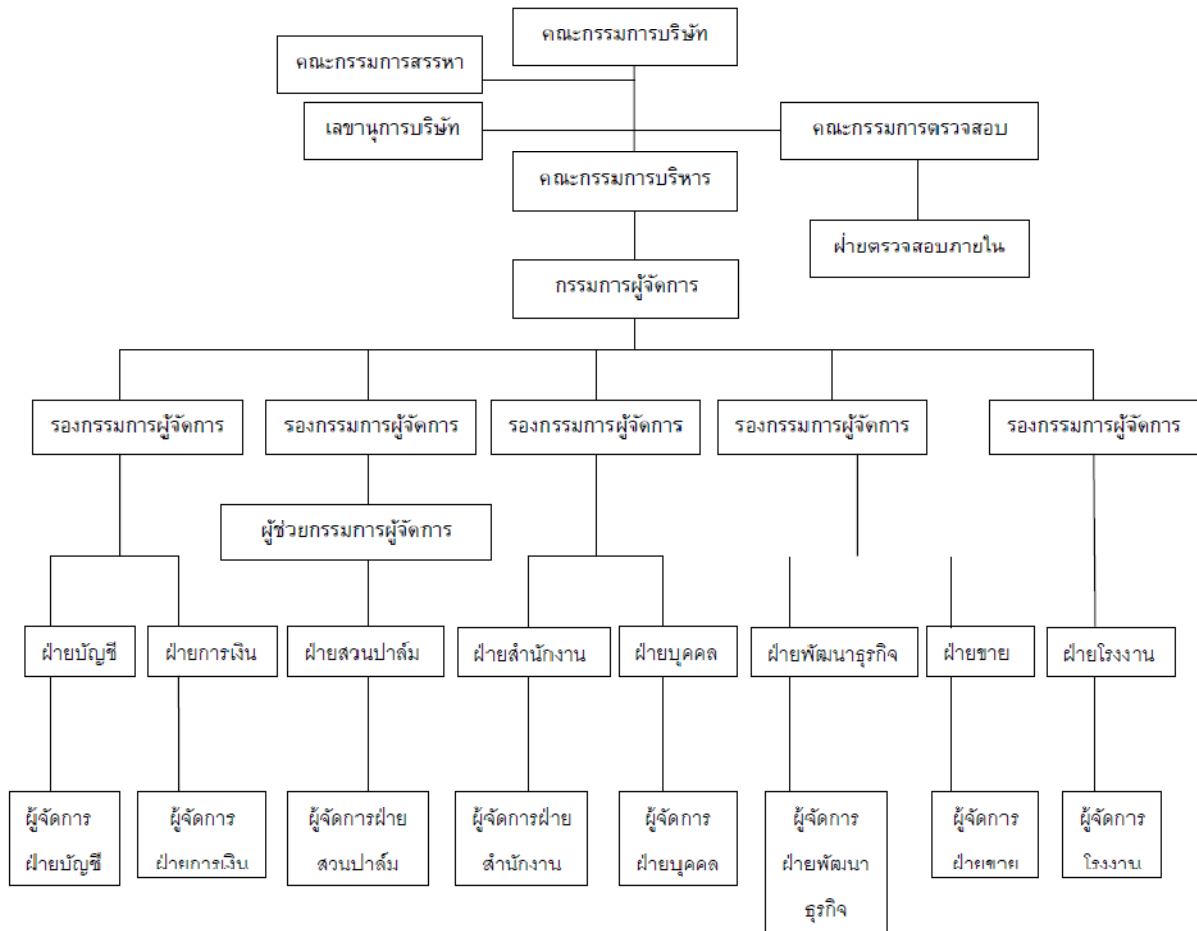
- ปริมาณเงินสด สภาพคล่อง ประสิทธิภาพสถานะภาพทางการเงิน
- ประสิทธิภาพค่าใช้จ่ายในการลงทุน และแผนการลงทุน และ
- ข้อจำกัดอื่นๆ ในการจ่ายเงินปันผล



ทั้งนี้มติของคณะกรรมการบริษัท ที่อนุมัติให้จ่ายเงินปันผลจะต้องถูกนำเสนอเพื่อขออนุมัติจากที่ประชุมผู้ถือหุ้น เว้นแต่เป็นการจ่ายเงินปันผลระหว่างกาล ซึ่งคณะกรรมการบริษัทมีอำนาจอนุมัติให้จ่ายเงินปันผลระหว่างกาลได้ โดยจะรายงานให้ที่ประชุมผู้ถือหุ้นทราบในการประชุมคราวถัดไป

2. โครงสร้างการจัดการ

ณ วันที่ 31 ธันวาคม 2560 โครงสร้างการจัดการของบริษัท ประกอบด้วยคณะกรรมการบริษัท และคณะกรรมการชุดย่อย 3 ชุด ได้แก่ คณะกรรมการตรวจสอบ คณะกรรมการสรรหา และคณะกรรมการบริหาร ดังนี้



รายงานการถือครองหุ้นของคณะกรรมการและผู้บริหารระดับสูง

ชื่อ	ณ วันที่ 31 ธันวาคม 2559 (หุ้น)	ณ วันที่ 31 ธันวาคม 2560 (หุ้น)	เพิ่ม (ลด) (หุ้น)
1. นายพิศณุ ชวนะนันท์ คู่สมรสและบุตรที่ยังไม่บรรลุนิติภาวะ	3,000,000	3,000,000	-
2. นายวรวิทย์ ชวนะนันท์ คู่สมรสและบุตรที่ยังไม่บรรลุนิติภาวะ	3,000,000	3,000,000	-
3. นายวิทยา ชวนะนันท์	43,500,000	43,500,000	-



ชื่อ	ณ วันที่ 31 ธันวาคม 2559 (หุ้น)	ณ วันที่ 31 ธันวาคม 2560 (หุ้น)	เพิ่ม (ลด) (หุ้น)
กลุ่มสมรสและบุตรที่ยังไม่บรรลุนิติภาวะ			
4. นายกฤษดา ชวนะนนท์ กลุ่มสมรสและบุตรที่ยังไม่บรรลุนิติภาวะ	366,500,000	366,500,000	-
5. นางศุภลักษณ์ เตียเสวนากุล กลุ่มสมรสและบุตรที่ยังไม่บรรลุนิติภาวะ	72,000,000	72,000,000	-
6. นายวัชร ชวนะนนท์ ไม่สมรส	40,000,000	40,000,000	-
7. นายบัณฑิต สุภักดิ์ บุตรที่ยังไม่บรรลุนิติภาวะ	-	-	-
8. นายจิรพันธ์ อิศวชนกุล กลุ่มสมรสและบุตรที่ยังไม่บรรลุนิติภาวะ	200,000	200,000	-
9. นายรัชดา สิงคาลวิช กลุ่มสมรสและบุตรที่ยังไม่บรรลุนิติภาวะ	-	-	-

2.1 คณะกรรมการบริษัทฯ

ณ วันที่ 31 ธันวาคม 2560 คณะกรรมการบริษัทฯ ประกอบด้วยกรรมการจำนวน 8 ท่าน ดังนี้

ชื่อ - นามสกุล	ตำแหน่ง
1. นายบัณฑิต สุภักดิ์	ประธานกรรมการตรวจสอบและกรรมการอิสระ
2. นายวรวิทย์ ชวนะนนท์	รองประธานกรรมการ
3. นายวิทยา ชวนะนนท์	รองประธานกรรมการ
4. นายกฤษดา ชวนะนนท์	กรรมการ
5. นางศุภลักษณ์ เตียเสวนากุล	กรรมการ
6. นายวัชร ชวนะนนท์	กรรมการ
7. นายจิรพันธ์ อิศวชนกุล	กรรมการตรวจสอบและกรรมการอิสระ
8. นายรัชดา สิงคาลวิช	กรรมการตรวจสอบและกรรมการอิสระ

โดย นายวิทยา ชวนะนนท์ เป็นเลขานุการคณะกรรมการบริษัทฯ

กรรมการผู้มีอำนาจลงนามผูกพันบริษัทฯ

นายวรวิทย์ ชวนะนนท์ รองประธานกรรมการคนที่ 1 หรือ นายวิทยา ชวนะนนท์ รองประธานกรรมการคนที่ 2 หรือ นายกฤษดา ชวนะนนท์ กรรมการผู้จัดการ หรือ นางศุภลักษณ์ เตียเสวนากุล กรรมการบริษัท หรือ นายวัชร ชวนะนนท์ กรรมการบริษัท สองคนลงลายมือชื่อและประทับตราสำคัญของบริษัท



การประชุมคณะกรรมการบริษัท

รายละเอียดการเข้าประชุมคณะกรรมการบริษัท ในงวดปีบัญชีสิ้นสุดวันที่ 31 ธันวาคม 2559 และวันที่ 31 ธันวาคม 2560 เป็นดังนี้

ชื่อ - นามสกุล	จำนวนครั้งที่เข้าประชุม/จำนวนการประชุมทั้งหมด	
	ปี 2559	ปี 2560
1. นายพิศณุ ชวนะนันท์	5/6	4/5
2. นายวรวิทย์ ชวนะนันท์	5/6	5/5
3. นายวิทยา ชวนะนันท์	6/6	5/5
4. นายกฤษดา ชวนะนันท์	5/6	5/5
5. นางศุภลักษณ์ เตียเสวนากุล	6/6	4/5
6. นายวัชร ชวนะนันท์	5/6	4/5
7. นายบัณฑิต สุภัควิช	6/6	5/5
8. นายจีรพันธ์ อัครนกุล	4/6	4/5
9. นายรัชดา สิงคาลวิช	3/6	5/5

หมายเหตุ

นายพิศณุ ชวนะนันท์ ได้ลาออกจากการเป็นกรรมการ โดยมีผลตั้งแต่วันที่ 30 พฤศจิกายน 2560

2.2 คณะกรรมการตรวจสอบ

ณ วันที่ 31 ธันวาคม 2560 คณะกรรมการตรวจสอบ ประกอบด้วยกรรมการตรวจสอบจำนวน 3 ท่าน ดังนี้

ชื่อ - นามสกุล	ตำแหน่ง
1. นายบัณฑิต สุภัควิช	ประธานกรรมการตรวจสอบ
2. นายจีรพันธ์ อัครนกุล	กรรมการตรวจสอบ
3. นายรัชดา สิงคาลวิช	กรรมการตรวจสอบ

โดยนายจีรพันธ์ อัครนกุลเป็นกรรมการตรวจสอบที่มีความรู้และประสบการณ์เพียงพอในการสอบทานความน่าเชื่อถือของงบการเงิน และมีนายวิทยา ชวนะนันท์ เป็นเลขานุการคณะกรรมการตรวจสอบ

การประชุมคณะกรรมการตรวจสอบ

รายละเอียดการเข้าประชุมคณะกรรมการตรวจสอบในงวดปีบัญชีสิ้นสุดวันที่ 31 ธันวาคม 2559 และ วันที่ 31 ธันวาคม 2560 เป็นดังนี้

ชื่อ - นามสกุล	จำนวนครั้งที่เข้าประชุม/จำนวนการประชุมทั้งหมด	
	ปี 2559	ปี 2560
1. นายบัณฑิต สุภัควิช	4/4	4/4
2. นายจีรพันธ์ อัครนกุล	3/4	3/4
3. นายรัชดา สิงคาลวิช	1/4	4/4



2.3 คณะกรรมการสรรหาและกำหนดค่าตอบแทน

ณ วันที่ 31 ธันวาคม 2560 คณะกรรมการสรรหาและกำหนดค่าตอบแทน ประกอบด้วยกรรมการสรรหาและกำหนดค่าตอบแทน จำนวน 3 ท่าน ดังนี้

ชื่อ - นามสกุล	ตำแหน่ง
1. นายบัณฑิต สุภัควิช	ประธานกรรมการสรรหาและกำหนดค่าตอบแทน
2. นายจิรพันธ์ อัครนกุล	กรรมการสรรหาและกำหนดค่าตอบแทน
3. นายพีระพงษ์ เอื้อสุนทรวัฒนา	กรรมการสรรหาและกำหนดค่าตอบแทน

การประชุมคณะกรรมการสรรหาและกำหนดค่าตอบแทน

รายละเอียดการเข้าประชุมคณะกรรมการตรวจสอบในงวดปีบัญชีสิ้นสุดวันที่ 31 ธันวาคม 2559 และ วันที่ 31 ธันวาคม 2560 เป็นดังนี้

ชื่อ - นามสกุล	จำนวนครั้งที่เข้าประชุม/จำนวนการประชุมทั้งหมด	
	ปี 2559	ปี 2560
1. นายบัณฑิต สุภัควิช	3/3	1/1
2. นายจิรพันธ์ อัครนกุล	1/3	1/1
3. นายพีระพงษ์ เอื้อสุนทรวัฒนา	3/3	1/1

2.4 คณะกรรมการบริหาร

ณ วันที่ 31 ธันวาคม 2560 คณะกรรมการบริหาร ประกอบด้วยกรรมการจำนวน 5 ท่าน ดังนี้

ชื่อ - นามสกุล	ตำแหน่ง
1. นายวิทยา ชวนะนันท์	ประธานกรรมการบริหาร
2. นายกฤษดา ชวนะนันท์	กรรมการบริหาร
3. นายวัชร ชวนะนันท์	กรรมการบริหาร
4. นางศุภลักษณ์ เตียเสวนากุล	กรรมการบริหาร
5. นางสาวเข็มเงิน จัตรชัยยัญ	กรรมการบริหาร

2.5 เลขานุการบริษัท

คณะกรรมการบริษัทมีมติแต่งตั้ง นายวิทยา ชวนะนันท์ เป็น เลขานุการบริษัท ตั้งแต่วันที่ 5 พฤศจิกายน 2558 ตามมติที่ประชุมคณะกรรมการบริษัทครั้งที่ 6/2558 ซึ่งจัดขึ้นเมื่อวันที่ 5 พฤศจิกายน 2558

ขอบเขตอำนาจหน้าที่ และความรับผิดชอบของเลขานุการบริษัทฯ

- 1.) ดูแลและให้คำแนะนำแก่คณะกรรมการและผู้บริหารเกี่ยวกับกฎเกณฑ์ และกฎหมายต่างๆ ที่คณะกรรมการบริษัทฯ จะต้องทราบ
- 2.) ปฏิบัติหน้าที่ในการดูแลกิจกรรมของคณะกรรมการบริษัท รับผิดชอบในการจัดประชุมคณะกรรมการบริษัทฯ และการประชุมผู้ถือหุ้น บันทึกรายงานการประชุมคณะกรรมการบริษัทฯ และการประชุมผู้ถือหุ้น และดูแลประสานงานให้มีการปฏิบัติตามมติของที่ประชุมดังกล่าว
- 3.) จัดทำและเก็บเอกสารดังต่อไปนี้



- 1) ทะเบียนกรรมการ
- 2) หนังสือนัดประชุมคณะกรรมการ รายงานการประชุมคณะกรรมการ และรายงานประจำปีของบริษัท
- 3) หนังสือนัดประชุมผู้ถือหุ้น และรายงานการประชุมผู้ถือหุ้น
- 4.) เก็บรักษารายงานการมีส่วนได้เสียที่รายงานโดยกรรมการหรือผู้บริหาร
- 5.) ดำเนินการอื่นๆ ตามที่คณะกรรมการกำกับตลาดทุนประกาศกำหนด

2.6 ผู้บริหาร

ณ วันที่ 31 ธันวาคม 2560 ผู้บริหารของบริษัท ประกอบด้วยผู้บริหารจำนวน 4 ท่าน ดังนี้

ชื่อ - นามสกุล	ตำแหน่ง
1. นายกฤษดา ชวนะนันท์	กรรมการผู้จัดการ
2. นางศุภลักษณ์ เตียเสวนากุล	รองกรรมการผู้จัดการฝ่ายบัญชี ฝ่ายการเงิน และฝ่ายสำนักงาน
3. นายวัชร ชวนะนันท์	รองกรรมการผู้จัดการฝ่ายสวนปาล์ม
4. นางสาวเข็มเงิน ฉัตรชัยยัญ	ผู้ช่วยกรรมการผู้จัดการฝ่ายสวนปาล์ม

2.7 ค่าตอบแทนกรรมการและผู้บริหาร

ค่าตอบแทนกรรมการ

- 1) ค่าตอบแทนที่เป็นตัวเงิน

ทั้งนี้ รายละเอียดค่าตอบแทนที่กรรมการได้รับสำหรับปี 2560 สิ้นสุดวันที่ 31 ธันวาคม 2560 (ไม่รวมค่าตอบแทนกรรมการที่เป็นผู้บริหาร) มีดังนี้

หน่วย: บาท

ชื่อ - นามสกุล	งวดปี สิ้นสุดวันที่ 31 ธ.ค. 2560		
	ค่าตอบแทน	เบี้ยประชุม	รวม
1. นายพิศณุ ชวนะนันท์	210,000	100,000	310,000
2. นายวรวิทย์ ชวนะนันท์	170,000	100,000	270,000
3. นายวิทยา ชวนะนันท์	-	-	-
4. นายกฤษดา ชวนะนันท์	-	-	-
5. นางศุภลักษณ์ เตียเสวนากุล	-	-	-
6. นายวัชร ชวนะนันท์	-	-	-
7. นายบัณฑิต สุภักดิ์นิช	210,000	220,000	430,000
8. นายจิรพันธ์ อัคระธนกุล	170,000	155,000	325,000
9. นายรัชดา สิงคาลวณิช	170,000	180,000	350,000

- 2) ค่าตอบแทนที่ไม่ใช่ตัวเงิน

-ไม่มี-



ค่าตอบแทนผู้บริหาร

ค่าตอบแทนของผู้บริหารของบริษัทฯ ซึ่งเป็นกรรมการ (ไม่รวมค่าตอบแทนที่ได้รับในฐานะกรรมการบริษัทฯ) และผู้บริหารของบริษัทฯ ที่ไม่ใช่กรรมการ ในรูปของเงินเดือนโบนัส และเงินสมทบกองทุนสำรองเลี้ยงชีพ สามารถสรุปได้ดังนี้

	งวดปี สิ้นสุดวันที่ 31 ธ.ค. 59	งวดปี สิ้นสุดวันที่ 31 ธ.ค. 60
จำนวน (คน)	5	5
ค่าตอบแทน (ล้านบาท)	9.27	5.78

2.8 บุคลากร

จำนวนบุคลากร

พนักงานและลูกจ้างของบริษัทฯ (ไม่รวมผู้บริหาร) ณ วันที่ 31 ธันวาคม 2559 และวันที่ 31 ธันวาคม 2560 มีจำนวนรวมทั้งสิ้น 487 คน และ 348 คน ตามลำดับ ซึ่งแบ่งเป็นสายงานได้ดังต่อไปนี้

สายงานหลัก	จำนวนพนักงาน (คน)	
	31 ธ.ค. 59	31 ธ.ค. 60
พนักงานฝ่ายโรงงาน	363	288
พนักงานฝ่ายพัฒนาธุรกิจ	9	9
พนักงานฝ่ายสำนักงาน	17	10
พนักงานฝ่ายการเงิน	4	3
พนักงานฝ่ายบัญชี	23	13
พนักงานฝ่ายสวนปาล์ม	71	25
รวม	487	348

ค่าตอบแทนพนักงาน

ค่าตอบแทนพนักงานของบริษัทฯ (ไม่รวมผู้บริหาร) โดยบริษัทฯ ได้จ่ายผลตอบแทนให้แก่พนักงานได้แก่ เงินเดือน ค่าล่วงเวลา เงินช่วยเหลือค่าครองชีพ เงินโบนัส เงินช่วยเหลือพิเศษสามารถสรุปได้ดังนี้

ประเภท	สำหรับปี สิ้นสุดวันที่ 31 ธ.ค. 59 (ล้านบาท)	สำหรับปี สิ้นสุดวันที่ 31 ธ.ค. 60 (ล้านบาท)
ค่าตอบแทนพนักงาน	97.82	69.46
รวม	97.82	69.46

พนักงานของบริษัทฯ ไม่ได้จัดตั้งสหภาพพนักงานใดๆ โดยบริษัทฯ มีนโยบายที่จะปฏิบัติต่อพนักงานทุกคนอย่างเป็นธรรม และถูกต้องตามกฎหมาย ทำให้บริษัทฯ มีความสัมพันธ์ที่ดีกับพนักงาน

2.9 ข้อพิพาทแรงงาน

-ไม่มี-



2.10 นโยบายการพัฒนาบุคลากร

บริษัทฯ ตระหนักถึงความสำคัญของทรัพยากรบุคคล ซึ่งเป็นส่วนสำคัญที่จะทำให้บริษัทฯ สามารถบรรลุเป้าหมายและแผนงานที่วางไว้ได้ บริษัทฯ จึงมีนโยบายส่งเสริมการพัฒนาทรัพยากรบุคคล และการฝึกอบรมอย่างต่อเนื่อง บริษัทฯ ได้มุ่งเน้นการเสริมสร้างทักษะด้านการบริหาร การบริการ ด้านช่าง และการทำงานเป็นทีม เพื่อเพิ่มประสิทธิภาพและความปลอดภัยในการทำงาน ทั้งนี้ บริษัทฯ ได้จัดฝึกอบรมโดยบุคคลที่มีความรู้และความสามารถจากทั้งภายนอกและภายในบริษัทฯ ให้แก่พนักงานอย่างสม่ำเสมอ

2.11 กองทุนสำรองเลี้ยงชีพ

บริษัทฯ ได้จัดตั้งกองทุนสำรองเลี้ยงชีพของบริษัทฯ ตั้งแต่วันที่ 1 กุมภาพันธ์ 2557

3. การกำกับดูแลกิจการ

3.1 นโยบายการกำกับดูแลกิจการของบริษัทฯ

บริษัทฯ ได้ให้ความสำคัญกับการนำหลักบรรษัทภิบาลมาใช้เป็นแนวทางการดำเนินธุรกิจของบริษัทฯ ดังนั้นบริษัทฯ จึงได้กำหนดนโยบายการกำกับดูแลกิจการของบริษัทฯ โดยมีหลักการและแนวปฏิบัติที่สอดคล้องกับหลักการกำกับดูแลกิจการที่ดีสำหรับบริษัทจดทะเบียนปี 2555 ของตลาดหลักทรัพย์ฯ

3.2 คณะกรรมการชด้อย

ณ วันที่ 31 ธันวาคม 2560 โครงสร้างการจัดการของบริษัทฯ ประกอบด้วยคณะกรรมการบริษัทฯ และคณะกรรมการชด้อย 3 ชุด ได้แก่ คณะกรรมการตรวจสอบ คณะกรรมการสรรหาและกำหนดค่าตอบแทน และคณะกรรมการบริหาร

ขอบเขตอำนาจ หน้าที่ และความรับผิดชอบของคณะกรรมการบริษัท

1. ปฏิบัติหน้าที่ให้เป็นไปตามกฎหมาย วัตถุประสงค์ และข้อบังคับของบริษัทฯ ตลอดจนมติที่ประชุมผู้ถือหุ้นด้วยความซื่อสัตย์ สุจริต และระมัดระวังรักษาผลประโยชน์ของบริษัทฯ
2. พิจารณากำหนดรายละเอียดและให้ความเห็นชอบวิสัยทัศน์ ยุทธศาสตร์การดำเนินธุรกิจ นโยบาย เป้าหมาย แนวทาง แผนการดำเนินงานของบริษัทฯ ตามที่ฝ่ายจัดการจัดทำและนำเสนอต่อคณะกรรมการบริษัท
3. กำกับดูแลการบริหารงานและผลการปฏิบัติงานของฝ่ายจัดการ หรือบุคคลใดๆ ที่ได้รับมอบหมายให้ทำหน้าที่ดังกล่าว เพื่อให้เป็นไปตามนโยบายที่คณะกรรมการบริษัทฯ กำหนด
4. ติดตามผลการดำเนินงานของบริษัทฯ อย่างต่อเนื่อง เพื่อให้เป็นไปตามแผนการดำเนินงาน และงบประมาณของบริษัทฯ
5. ดำเนินการให้ฝ่ายจัดการจัดให้มีระบบบัญชี การรายงานทางการเงิน และการสอบบัญชีที่น่าเชื่อถือได้ ตลอดจนดูแลให้มีระบบการควบคุมภายในที่เพียงพอและเหมาะสม
6. สอบทานกระบวนการบริหารความเสี่ยงและนโยบายบริหารความเสี่ยง และติดตามผลการปฏิบัติงานด้านการบริหารความเสี่ยง



7. พิจารณานุมัติการได้มาหรือจำหน่ายไปซึ่งทรัพย์สิน การลงทุน และการดำเนินการใดๆ ให้เป็นไปตามกฎหมาย ประกาศ ข้อกำหนด และระเบียบข้อบังคับต่างๆ ที่เกี่ยวข้อง
8. พิจารณานุมัติการทำรายการที่เกี่ยวข้องกันของบริษัทฯ ให้เป็นไปตามกฎหมาย ประกาศ ข้อกำหนด และระเบียบข้อบังคับต่างๆ ที่เกี่ยวข้อง
9. ดูแลมิให้เกิดปัญหาความขัดแย้งทางผลประโยชน์ระหว่างผู้มีส่วนได้เสียของบริษัทฯ
10. พิจารณาเรื่องต่างๆ โดยคำนึงถึงผลประโยชน์ของผู้ถือหุ้น และผู้มีส่วนได้เสียทุกกลุ่มของบริษัทฯ อย่างเป็นธรรม โดยกรรมการต้องแจ้งให้บริษัทฯ ทราบโดยไม่ชักช้า หากมีส่วนได้ส่วนเสียในสัญญาที่ทำกับบริษัทฯ ทั้งนี้ สำหรับรายการที่ทำกับกรรมการหรือบุคคลที่อาจมีความขัดแย้งทางผลประโยชน์ กรรมการซึ่งมีส่วนได้เสียไม่มีสิทธิออกเสียงลงคะแนนอนุมัติการทำรายการนั้น
11. จัดให้มีนโยบายเกี่ยวกับการกำกับดูแลกิจการที่ดีตามหลักธรรมาภิบาลเป็นลายลักษณ์อักษร และทบทวนนโยบายการกำกับดูแลกิจการของบริษัทฯ เพื่อให้เชื่อมั่นได้ว่าบริษัทฯ มีความรับผิดชอบต่อผู้มีส่วนเกี่ยวข้องทุกรายอย่างเป็นธรรม
12. ขอความเห็นทางวิชาชีพจากองค์กรภายนอก หากมีความจำเป็นเพื่อประกอบการตัดสินใจที่เหมาะสม
13. พิจารณาแต่งตั้งประธานเจ้าหน้าที่บริหาร และคณะกรรมการชุดย่อย เช่น คณะกรรมการตรวจสอบ และคณะกรรมการบริหาร เป็นต้น และกำหนดอำนาจหน้าที่ของประธานเจ้าหน้าที่บริหาร และคณะกรรมการชุดย่อยดังกล่าวเพื่อช่วยดูแลระบบบริหาร และระบบควบคุมภายในให้เป็นไปตามนโยบายที่กำหนดไว้
14. พิจารณาแต่งตั้งเลขานุการบริษัทฯ เพื่อดูแลให้คณะกรรมการและบริษัทฯ ปฏิบัติตามกฎหมาย ประกาศ ข้อกำหนด และระเบียบข้อบังคับต่างๆ
15. พิจารณาแก้ไขเปลี่ยนแปลงขอบเขตอำนาจหน้าที่ และความรับผิดชอบของคณะกรรมการตรวจสอบ คณะกรรมการบริหาร และประธานเจ้าหน้าที่บริหารได้ตามที่เห็นสมควร และจำเป็น
16. ประเมินผลการปฏิบัติงานของคณะกรรมการบริษัทฯ โดยคณะกรรมการบริษัทฯ จะประเมินผลการปฏิบัติงานของตนเองเป็นประจำทุกปี และพิจารณาหาแนวทางเพิ่มประสิทธิภาพการปฏิบัติงานของคณะกรรมการ

ทั้งนี้ การมอบอำนาจหน้าที่และความรับผิดชอบของคณะกรรมการบริษัทฯ นั้นจะต้องไม่มีลักษณะเป็นการมอบอำนาจ หรือมอบอำนาจช่วงที่ทำให้คณะกรรมการบริษัทฯ และ/หรือผู้รับมอบอำนาจจากคณะกรรมการบริษัทฯ สามารถอนุมัติรายการที่ตนหรือบุคคลที่อาจมีความขัดแย้ง (ตามที่นิยามไว้ในประกาศคณะกรรมการกำกับหลักทรัพย์และตลาดหลักทรัพย์ หรือประกาศคณะกรรมการกำกับตลาดทุน) อาจมีส่วนได้เสีย หรืออาจได้รับประโยชน์ในลักษณะใดๆ หรืออาจมีความขัดแย้งทางผลประโยชน์อื่นใดกับบริษัทฯ หรือบริษัทย่อย ยกเว้นเป็นการอนุมัติรายการที่เป็นไปตามนโยบาย และหลักเกณฑ์ที่ที่ประชุมผู้ถือหุ้นหรือคณะกรรมการบริษัทฯ พิจารณานุมัติไว้

วาระการดำรงตำแหน่งของคณะกรรมการบริษัทฯ

ในการประชุมสามัญผู้ถือหุ้นประจำปีทุกครั้ง ให้กรรมการบริษัทฯ ออกจากตำแหน่งเป็นจำนวน 1 ใน 3 ของจำนวนกรรมการทั้งหมดในขณะนั้น ถ้าจำนวนกรรมการจะแบ่งออกให้ตรงเป็นสามส่วนไม่ได้ ก็ให้ออกโดยจำนวนใกล้เคียงกับส่วน



1 ใน 3 กรรมการที่จะต้องออกจากตำแหน่งในปีแรก และปีที่สองภายหลังจดทะเบียนบริษัท นั้น ให้จับสลากกัน ส่วนปีหลังๆ ต่อไป ให้กรรมการคนที่อยู่ในตำแหน่งนานที่สุดนั้น เป็นผู้ออกจากตำแหน่ง ทั้งนี้ กรรมการซึ่งพ้นจากตำแหน่งตามวาระนั้น อาจได้รับเลือกให้กลับเข้ามาดำรงตำแหน่งอีกได้

ขอบเขตอำนาจหน้าที่ และความรับผิดชอบของคณะกรรมการตรวจสอบ

1. สอบทานให้บริษัทมีรายงานทางการเงิน (รายได้ไตรมาสและประจำปี) ที่ถูกต้องและเปิดเผยข้อมูลที่เกี่ยวข้องของ บริษัทอย่างเพียงพอก่อนเสนอต่อคณะกรรมการบริษัท
2. พิจารณาให้บริษัทมีระบบควบคุมภายในและระบบตรวจสอบภายในที่เหมาะสม เพียงพอ และมีประสิทธิภาพ รวมทั้งพิจารณาความเป็นอิสระของหน่วยงานตรวจสอบภายใน ตลอดจนให้ความเห็นชอบในการพิจารณาแต่งตั้งโยกย้าย เลิกจ้าง หัวหน้าหน่วยงานตรวจสอบภายใน หรือหน่วยงานอื่นใดที่รับผิดชอบเกี่ยวกับการตรวจสอบภายใน
3. สอบทานให้บริษัทมีระบบการประเมินความเสี่ยง การบริหารความเสี่ยงที่เหมาะสมเพียงพอ และมีประสิทธิภาพ
4. ตรวจสอบสอบทานให้บริษัทปฏิบัติตามกฎหมายว่าด้วยหลักทรัพย์และตลาดหลักทรัพย์ ข้อกำหนดของตลาดหลักทรัพย์ หรือกฎหมายที่เกี่ยวข้องกับธุรกิจของบริษัท
5. พิจารณาคัดเลือกเพื่อเสนอแต่งตั้งบุคคลซึ่งมีความเป็นอิสระและกำหนดค่าตอบแทนผู้สอบบัญชีของบริษัท ประสานงานกับผู้สอบบัญชีเกี่ยวกับวัตถุประสงค์ในการดำเนินการตรวจสอบ ขอบเขต สาระสำคัญแนวทางแผนงาน ปัญหาที่พบระหว่างการตรวจสอบและประเด็นที่ผู้สอบบัญชีเห็นว่าเป็นสาระสำคัญ รวมทั้งเข้าร่วมประชุมกับผู้สอบบัญชีโดยไม่มีฝ่ายจัดการเข้าร่วมประชุมด้วยอย่างน้อยปีละ 1 ครั้ง
6. พิจารณารายการระหว่างกัน หรือรายการที่อาจมีความขัดแย้งทางผลประโยชน์ให้มีความถูกต้องและครบถ้วน ให้เป็นไปตามกฎหมายและข้อกำหนดของตลาดหลักทรัพย์ฯ รวมทั้งเปิดเผยข้อมูลในการเข้าทำรายการดังกล่าวอย่างถูกต้องครบถ้วน ทั้งนี้เพื่อให้มั่นใจว่ารายการดังกล่าวสมเหตุสมผลและเป็นประโยชน์สูงสุดต่อบริษัท
7. จัดทำรายงานผลการกำกับดูแลกิจการของคณะกรรมการตรวจสอบ โดยเปิดเผยไว้ในรายงานประจำปีของบริษัท ซึ่งรายงานดังกล่าวต้องลงนามโดยประธานกรรมการตรวจสอบ
8. ติดตามและประเมินผลการดำเนินงานของคณะกรรมการบริษัท ให้เป็นไปอย่างมีประสิทธิภาพและเป็นไปตามหลักธรรมาภิบาล
9. ในการปฏิบัติหน้าที่ของคณะกรรมการตรวจสอบหากคณะกรรมการตรวจสอบพบหรือมีข้อสงสัยว่ามีรายการหรือการกระทำดังต่อไปนี้ ซึ่งมีผลกระทบอย่างมีนัยสำคัญต่อฐานะการเงินและผลการดำเนินงานของบริษัทฯ ให้คณะกรรมการตรวจสอบรายงานต่อคณะกรรมการบริษัทฯ เพื่อดำเนินการปรับปรุงแก้ไขภายในเวลาที่คณะกรรมการตรวจสอบเห็นสมควร
 - 1) รายการที่เกิดความขัดแย้งทางผลประโยชน์
 - 2) การทุจริต หรือมีสิ่งผิดปกติ หรือมีความบกพร่องที่สำคัญในระบบควบคุมภายใน
 - 3) การฝ่าฝืนกฎหมายว่าด้วยหลักทรัพย์และตลาดหลักทรัพย์ฯ ข้อกำหนดของตลาดหลักทรัพย์ฯ หรือกฎหมายที่เกี่ยวข้องกับธุรกิจของบริษัทฯ
10. ปฏิบัติหน้าที่อื่นๆ ตามที่ได้รับมอบหมายจากคณะกรรมการบริษัท



ในการปฏิบัติงานขอขบเซตอำนาจหน้าที่และความรับผิดชอบ ให้คณะกรรมการตรวจสอบมีอำนาจเชิญฝ่ายจัดการ ผู้บริหาร หรือพนักงานของบริษัทฯ ที่เกี่ยวข้องมารายงาน ให้ความเห็น ร่วมประชุม หรือส่งเอกสารที่เห็นว่าเกี่ยวข้องและ จำเป็น

ทั้งนี้คณะกรรมการบริษัทมีอำนาจในการแก้ไข เปลี่ยนแปลง นิยามและคุณสมบัติของกรรมการอิสระ และคุณสมบัติ ขอบเขตอำนาจหน้าที่ และความรับผิดชอบของคณะกรรมการตรวจสอบ เพื่อให้สอดคล้องกับกฎเกณฑ์ของสำนักงาน ก.ล.ต. ตลาดหลักทรัพย์ฯ คณะกรรมการกำกับตลาดทุน และ/หรือ บทบัญญัติของกฎหมายอื่นที่เกี่ยวข้อง

วาระการดำรงตำแหน่งของคณะกรรมการตรวจสอบ

กรรมการตรวจสอบมีวาระการดำรงตำแหน่งคราวละ 3 ปี เว้นแต่เป็นกรณีที่ออกตามวาระ ตามข้อบังคับของ บริษัทฯ กรรมการตรวจสอบซึ่งพ้นจากตำแหน่งตามวาระนั้น อาจได้รับเลือกให้กลับเข้ามาดำรงตำแหน่งอีกได้ กรณีที่ ตำแหน่งกรรมการตรวจสอบว่างลงเพราะเหตุอื่นใดนอกจากถึงคราวออกตามวาระให้คณะกรรมการบริษัท แต่งตั้งบุคคลที่มีคุณสมบัติครบถ้วนเป็นกรรมการตรวจสอบ เพื่อให้กรรมการตรวจสอบมีจำนวนครบตามที่คณะกรรมการบริษัท กำหนด โดยบุคคลที่เป็นกรรมการตรวจสอบแทนจะอยู่ในตำแหน่งได้เพียงวาระที่เหลือของกรรมการตรวจสอบซึ่งตนทดแทน

ขอบเขตอำนาจ หน้าที่ และความรับผิดชอบของคณะกรรมการสรรหาและกำหนดค่าตอบแทน

1. การสรรหา

- 1.1 กำหนดหลักเกณฑ์และนโยบายในการสรรหา กรรมการบริษัท และกรรมการชุดย่อย โดยพิจารณาความเหมาะสม ของจำนวนโครงสร้าง และองค์ประกอบของคณะกรรมการ กำหนดคุณสมบัติของกรรมการ เพื่อเสนอต่อ คณะกรรมการบริษัทและหรือเสนอขออนุมัติต่อ ที่ประชุมผู้ถือหุ้นแล้วแต่กรณี
- 1.2 พิจารณาสรรหา คัดเลือก และเสนอบุคคลที่เหมาะสม ให้ดำรงตำแหน่ง กรรมการบริษัท ที่หมดวาระและหรือมี ตำแหน่งว่างลง รวมถึง กรรมการผู้จัดการใหญ่ที่จะแต่งตั้งใหม่

2. การกำหนดค่าตอบแทน

- 2.1 พิจารณาแนวทางในการกำหนดค่าตอบแทนของคณะกรรมการบริษัท และคณะกรรมการชุดย่อย เพื่อเสนอต่อ คณะกรรมการบริษัทและหรือ เสนอขออนุมัติต่อที่ประชุมผู้ถือหุ้นแล้วแต่กรณี
- 2.2 กำหนดวิธีการและหลักเกณฑ์การกำหนดค่าตอบแทนที่เหมาะสมทั้งที่เป็นตัวเงินและมีใช้ตัวเงินของคณะกรรมการ บริษัท เพื่อเสนอให้คณะกรรมการบริษัทพิจารณาเห็นชอบและนำเสนอต่อที่ประชุมผู้ถือหุ้นเพื่ออนุมัติ

วาระการดำรงตำแหน่งของคณะกรรมการสรรหาและกำหนดค่าตอบแทน

คณะกรรมการสรรหาและกำหนดค่าตอบแทนมีวาระการดำรงตำแหน่งคราวละ 3 ปี กรรมการซึ่งพ้นจากตำแหน่ง ตามวาระนั้น อาจได้รับเลือกให้กลับเข้ามาดำรงตำแหน่งอีกได้ กรณีที่ตำแหน่งกรรมการสรรหาและกำหนดค่าตอบแทนว่าง ลงเพราะเหตุอื่นใดนอกจากถึงคราวออกตามวาระให้คณะกรรมการบริษัท แต่งตั้งบุคคลที่มีคุณสมบัติเหมาะสมเป็น กรรมการสรรหาและกำหนดค่าตอบแทน เพื่อให้กรรมการสรรหาและกำหนดค่าตอบแทนมีจำนวนครบตามที่คณะกรรมการ บริษัท กำหนด โดยบุคคลที่เป็นกรรมการสรรหาและกำหนดค่าตอบแทนแทนจะอยู่ในตำแหน่งได้เพียงวาระที่เหลือของกร รมการบริหารซึ่งตนทดแทน



ขอบเขตอำนาจหน้าที่ และความรับผิดชอบของคณะกรรมการบริหาร

1. บริหาร และดำเนินงานของบริษัทฯ ให้เป็นไปตามวัตถุประสงค์การประกอบกิจการของบริษัทฯ ซึ่งการบริหาร และดำเนินกิจการของบริษัทฯ ดังกล่าวต้องเป็นไปตามนโยบาย แนวทาง หรือแผนการดำเนินงาน ที่คณะกรรมการบริษัทฯ กำหนด
2. กำหนดวิสัยทัศน์ ยุทธศาสตร์การดำเนินธุรกิจ นโยบาย เป้าหมาย แนวทาง แผนการดำเนินงานของบริษัทฯ ให้สอดคล้องและเหมาะสมต่อสถานะเศรษฐกิจและการแข่งขัน เพื่อเสนอให้คณะกรรมการบริษัทฯ เห็นชอบ
3. ตรวจสอบ ติดตามการดำเนินนโยบาย และแนวทางการบริหารงานของบริษัทฯ ให้เป็นไปตามที่คณะกรรมการบริษัทฯ ที่ได้รับอนุมัติไว้อย่างมีประสิทธิภาพ
4. กำหนดโครงสร้างองค์กรและอำนาจการบริหารองค์กร
5. มีอำนาจแต่งตั้งหรือว่าจ้างที่ปรึกษาที่เกี่ยวข้องกับการบริหารงานของบริษัทฯ เพื่อให้เกิดประสิทธิภาพสูงสุด
6. พิจารณานุมัติการจัดซื้อทั่วไป การจัดซื้อวัตถุดิบ และพิจารณานุมัติการลงทุนตามอำนาจที่ได้รับอนุมัติจากคณะกรรมการ
7. ดำเนินการอื่นใดตามที่คณะกรรมการบริษัทฯ มอบหมาย

ทั้งนี้ การมอบอำนาจหน้าที่และความรับผิดชอบของคณะกรรมการบริหารนั้นจะต้องไม่มีลักษณะเป็นการมอบอำนาจ หรือมอบอำนาจช่วงที่ ทำให้คณะกรรมการบริหาร และ/หรือผู้รับมอบอำนาจจากคณะกรรมการบริหารสามารถอนุมัติรายการที่ตนหรือบุคคลที่อาจมีความขัดแย้ง (ตามที่นิยามไว้ในประกาศคณะกรรมการกำกับหลักทรัพย์และตลาดหลักทรัพย์ หรือประกาศคณะกรรมการกำกับตลาดทุน) อาจมีส่วนได้เสีย หรืออาจได้รับประโยชน์ในลักษณะใดๆ หรืออาจมีความขัดแย้งทางผลประโยชน์ใดกับบริษัทฯ หรือบริษัทย่อย ยกเว้นเป็นการอนุมัติรายการที่เป็นไปตามธุรกิจปกติและเงื่อนไขการค้าปกติ

ขอบเขตอำนาจหน้าที่ และความรับผิดชอบของกรรมการผู้จัดการ

1. ดูแล บริหารงาน ดำเนินงาน และปฏิบัติงานประจำตามธุรกิจปกติของบริษัทฯ เพื่อประโยชน์ของบริษัทฯ และให้เป็นไปตามนโยบาย กลยุทธ์ และแผนการดำเนินงานของบริษัทฯ ที่ได้รับมอบหมายจากคณะกรรมการบริษัทฯ และ/หรือ มติที่ประชุมผู้ถือหุ้น
2. จัดทำวิสัยทัศน์ ยุทธศาสตร์การดำเนินธุรกิจ นโยบาย เป้าหมาย แนวทาง แผนการดำเนินงานของบริษัทฯ เพื่อเสนอต่อคณะกรรมการบริษัทฯ เพื่อขออนุมัติ และมีหน้าที่รายงานความก้าวหน้าของการดำเนินงานต่อคณะกรรมการบริษัทฯ
3. กำหนดและปรับเปลี่ยนโครงสร้างการจัดการ การบริหารของบริษัทฯ ให้สอดคล้องกับนโยบายการดำเนินงานของบริษัทฯ และสภาพการแข่งขันของอุตสาหกรรม
4. มีอำนาจว่าจ้าง แต่งตั้ง โยกย้าย ปลดออก เลิกจ้าง และกำหนดค่าตอบแทนสำหรับพนักงานในระดับที่ต่ำกว่าประธานเจ้าหน้าที่บริหาร โดยสามารถแต่งตั้งผู้รับมอบอำนาจให้ดำเนินการแทนได้
5. กำหนดบำเหน็จรางวัล ปรับขึ้นเงินเดือน ค่าตอบแทน เงินโบนัสพิเศษ นอกเหนือจากเงินโบนัสปกติประจำของพนักงานบริษัทฯ โดยความเห็นชอบจากคณะกรรมการ และ/หรือ คณะกรรมการบริหาร
6. มีอำนาจในการออก แก้ไข เพิ่มเติม ปรับปรุง ระเบียบ ข้อบังคับ และคำสั่งเกี่ยวกับการปฏิบัติงานของบริษัทฯ เพื่อให้เป็นไปตามนโยบายของบริษัทฯ



7. พิจารณานุมัติการทำรายการที่เกี่ยวข้องกันที่เป็นเงื่อนไขปกติการค้า เช่น การซื้อขายสินค้าตามราคาตลาด และให้เงื่อนไขทางการค้าเหมือนลูกค้าทั่วไป ทั้งนี้ ภายใต้นโยบายที่ได้รับอนุมัติจากคณะกรรมการบริษัท
8. พิจารณานุมัติการจัดซื้อทั่วไป การจัดซื้อวัตถุดิบ และพิจารณานุมัติการลงทุนตามอำนาจที่ได้รับอนุมัติจากคณะกรรมการ
9. ดำเนินการอื่นใดตามที่คณะกรรมการบริษัท มอบหมาย

ทั้งนี้ การมอบอำนาจหน้าที่และความรับผิดชอบของกรรมการผู้จัดการนั้นจะต้องไม่มีลักษณะเป็นการมอบอำนาจหรือมอบอำนาจช่วงที่ทำให้ประธานเจ้าหน้าที่บริหาร และ/หรือผู้รับมอบอำนาจจากประธานเจ้าหน้าที่บริหารสามารถอนุมัติรายการที่ตนหรือบุคคลที่อาจมีความขัดแย้ง (ตามที่นิยามไว้ในประกาศคณะกรรมการกำกับหลักทรัพย์และตลาดหลักทรัพย์ หรือประกาศคณะกรรมการกำกับตลาดทุน) อาจมีส่วนได้เสีย หรืออาจได้รับประโยชน์ในลักษณะใดๆ หรืออาจมีความขัดแย้งทางผลประโยชน์อื่นใดกับบริษัท ยกเว้นเป็นการอนุมัติรายการที่เป็นไปตามธุรกิจปกติและเงื่อนไขการค้าปกติ

3.3 การสรรหากรรมการ

1) การสรรหากรรมการอิสระ

คุณสมบัติของกรรมการอิสระ

คณะกรรมการบริษัท กำหนดคุณสมบัติของกรรมการอิสระให้เป็นไปตามประกาศคณะกรรมการตลาดทุน ดังนี้

1. ถือหุ้นไม่เกินร้อยละหนึ่งของจำนวนหุ้นที่มีสิทธิออกเสียงทั้งหมดของบริษัท บริษัทใหญ่ บริษัทย่อย บริษัทร่วม หรือผู้มีอำนาจควบคุมของบริษัท ทั้งนี้ ให้นับรวมการถือหุ้นของผู้ที่เกี่ยวข้องของกรรมการอิสระรายนั้น ๆ ด้วย
2. ไม่เป็นหรือเคยเป็นกรรมการที่มีส่วนร่วมบริหารงาน ลูกจ้าง พนักงาน ที่ปรึกษาที่ได้เงินเดือนประจำ หรือผู้มีอำนาจควบคุมของบริษัท บริษัทใหญ่ บริษัทย่อย บริษัทร่วม บริษัทย่อยลำดับเดียวกัน ผู้ถือหุ้นรายใหญ่ หรือของผู้มีอำนาจควบคุมของบริษัท เว้นแต่จะได้พ้นจากการมีลักษณะดังกล่าวมาแล้วไม่น้อยกว่าสองปีก่อนวันที่ยื่นคำขออนุญาตต่อสำนักงาน ก.ล.ต. ทั้งนี้ ลักษณะต้องห้ามดังกล่าวไม่รวมถึงกรณีที่กรรมการอิสระเคยเป็นข้าราชการ หรือที่ปรึกษา ของส่วนราชการซึ่งเป็นผู้ถือหุ้นรายใหญ่ หรือผู้มีอำนาจควบคุมของบริษัท
3. ไม่เป็นบุคคลที่มีความสัมพันธ์ทางสายโลหิต หรือโดยการจดทะเบียนตามกฎหมายในลักษณะที่เป็นบิดา มารดา คู่สมรส พี่น้อง และบุตร รวมทั้งคู่สมรสของบุตร ของกรรมการรายอื่น ผู้บริหาร ผู้ถือหุ้นรายใหญ่ ผู้มีอำนาจควบคุม หรือบุคคลที่จะได้รับการเสนอให้เป็นกรรมการ ผู้บริหารหรือผู้มีอำนาจควบคุมของบริษัท หรือบริษัทย่อย
4. ไม่มีหรือเคยมีความสัมพันธ์ทางธุรกิจกับบริษัท บริษัทใหญ่ บริษัทย่อย บริษัทร่วม ผู้ถือหุ้นรายใหญ่ หรือผู้มีอำนาจควบคุมของบริษัท ในลักษณะที่อาจเป็นการขัดขวางการพิจารณาอย่างอิสระของตน รวมทั้งไม่เป็นหรือเคยเป็นผู้ถือหุ้นที่มีนัย หรือผู้มีอำนาจควบคุมของผู้ที่มีความสัมพันธ์ทางธุรกิจกับบริษัท บริษัทใหญ่ บริษัทย่อย บริษัทร่วม ผู้ถือหุ้นรายใหญ่ หรือผู้มีอำนาจควบคุมของบริษัท เว้นแต่จะได้พ้นจากการมีลักษณะดังกล่าวมาแล้วไม่น้อยกว่าสองปีก่อนวันที่ยื่นคำขออนุญาตต่อสำนักงาน หรือการให้หรือรับความช่วยเหลือทางการเงิน ด้วยการรับหรือให้กู้ยืม ค่าประกัน การให้สินทรัพย์เป็นหลักประกันหนี้สิน รวมถึงพฤติการณ์อื่นที่ตนเองเดียวกัน ซึ่งเป็นผลให้บริษัทหรือคู่สัญญาที่มีภาระหนี้ที่ต้องชำระต่ออีกฝ่ายหนึ่ง ตั้งแต่ร้อยละสามของสินทรัพย์ที่มีตัวตนสุทธิของบริษัทหรือตั้งแต่ยี่สิบล้านบาทขึ้นไป แล้วแต่จำนวนใดจะต่ำกว่า ทั้งนี้ การคำนวณภาระหนี้ดังกล่าวให้เป็นไปตามวิธีการคำนวณมูลค่าของรายการที่เกี่ยวข้องกันตามประกาศคณะกรรมการกำกับตลาดทุนว่าด้วย



หลักเกณฑ์ในการทำรายการที่เกี่ยวข้องกัน โดยอนุโลม แต่ในการพิจารณาภาระหนี้ดังกล่าว ให้นำรวมภาระหนี้ที่เกิดขึ้นในระหว่างหนึ่งปีก่อนวันที่มีความสัมพันธ์ทางธุรกิจกับบุคคลเดียวกัน

5. ไม่เป็นหรือเคยเป็นผู้สอบบัญชีของบริษัทฯ บริษัทใหญ่ บริษัทย่อย บริษัทร่วม ผู้ถือหุ้นรายใหญ่ หรือผู้มีอำนาจควบคุมของบริษัทฯ และไม่เป็นผู้ถือหุ้นที่มีนัย ผู้มีอำนาจควบคุม หรือหุ้นส่วนของสำนักงานสอบบัญชี ซึ่งมีผู้สอบบัญชีของบริษัทฯ บริษัทใหญ่ บริษัทย่อย บริษัทร่วม ผู้ถือหุ้นรายใหญ่ หรือผู้มีอำนาจควบคุมของบริษัทฯ สังกัดอยู่ เว้นแต่จะได้พ้นจากการมีลักษณะดังกล่าวมาแล้วไม่น้อยกว่าสองปีก่อนวันที่ยื่นคำขออนุญาตต่อสำนักงาน
6. ไม่เป็นหรือเคยเป็นผู้ให้บริการทางวิชาชีพใด ๆ ซึ่งรวมถึงการให้บริการเป็นที่ปรึกษากฎหมายหรือที่ปรึกษาทางการเงิน ซึ่งได้รับค่าบริการเกินกว่าสองล้านบาทต่อปีจากบริษัทฯ บริษัทใหญ่ บริษัทย่อย บริษัทร่วม ผู้ถือหุ้นรายใหญ่ หรือผู้มีอำนาจควบคุมของบริษัทฯ และไม่เป็นผู้ถือหุ้นที่มีนัย ผู้มีอำนาจควบคุม หรือหุ้นส่วนของผู้ให้บริการทางวิชาชีพนั้นด้วย เว้นแต่จะได้พ้นจากการมีลักษณะดังกล่าวมาแล้วไม่น้อยกว่าสองปีก่อนวันที่ยื่นคำขออนุญาตต่อสำนักงาน
7. ไม่เป็นกรรมการที่ได้รับการแต่งตั้งขึ้นเพื่อเป็นตัวแทนของกรรมการของบริษัทฯ ผู้ถือหุ้นรายใหญ่ หรือผู้ถือหุ้นซึ่งเป็นผู้ที่เกี่ยวข้องกับผู้ถือหุ้นรายใหญ่
8. ไม่ประกอบกิจการที่มีสภาพอย่างเดียวกันและเป็นการแข่งขันที่มีนัยกับกิจการของบริษัทฯ หรือบริษัทย่อย หรือไม่เป็นหุ้นส่วนที่มีนัยในห้างหุ้นส่วน หรือเป็นกรรมการที่มีส่วนร่วมบริหารงาน ลูกจ้าง พนักงาน ที่ปรึกษาที่รับเงินเดือนประจำ หรือถือหุ้นเกินร้อยละหนึ่งของจำนวนหุ้นที่มีสิทธิออกเสียงทั้งหมดของบริษัทอื่น ซึ่งประกอบกิจการที่มีสภาพอย่างเดียวกันและเป็นการแข่งขันที่มีนัยกับกิจการของบริษัทฯหรือบริษัทย่อย
9. ไม่มีลักษณะอื่นใดที่ทำให้ไม่สามารถให้ความเห็นอย่างเป็นทางการเป็นการดำเนินการดำเนินงานของบริษัทฯ

2) การสรรหากรรมการตรวจสอบ

คณะกรรมการตรวจสอบ ประกอบด้วยกรรมการตรวจสอบอิสระ ไม่น้อยกว่า 3 คน โดยคณะกรรมการบริษัทจะทำการคัดเลือกกรรมการอิสระเพื่อดำรงตำแหน่งทำหน้าที่กรรมการตรวจสอบ และเสนอให้ที่ประชุมคณะกรรมการบริษัทแต่งตั้ง ทั้งนี้คณะกรรมการตรวจสอบจะมีขอบเขตหน้าที่ความรับผิดชอบตามประกาศตลาดหลักทรัพย์แห่งประเทศไทยว่าด้วยคุณสมบัติและขอบเขตการดำเนินงานของคณะกรรมการตรวจสอบ

3) การสรรหากรรมการสรรหาและกำหนดค่าตอบแทน

คณะกรรมการบริษัทจะเป็นผู้คัดเลือกและแต่งตั้งกรรมการสรรหาและกำหนดค่าตอบแทน จำนวนไม่น้อยกว่า 3 ท่าน โดยกรรมการสรรหาและกำหนดค่าตอบแทนจำนวนไม่น้อยกว่ากึ่งหนึ่งต้องเป็นกรรมการอิสระ และผู้ที่ดำรงตำแหน่งประธานกรรมการสรรหาและกำหนดค่าตอบแทนนั้นจะต้องเป็นกรรมการอิสระ

4) การสรรหากรรมการและผู้บริหาร

ในการคัดเลือกบุคคลที่จะเข้าดำรงตำแหน่งกรรมการหรือผู้บริหารของบริษัทฯ คณะกรรมการที่ดำรงตำแหน่งในขณะนั้นจะร่วมกันพิจารณาคัดเลือกบุคคลที่เหมาะสมโดยจะพิจารณาคุณสมบัติของบุคคลดังกล่าวให้เหมาะสม และ



สอดคล้องกับยุทธศาสตร์ และแผนงานของบริษัทฯ ทั้งนี้ บุคคลดังกล่าวจะต้องมีคุณสมบัติเหมาะสมทั้งในด้านความรู้ ความสามารถ ประสบการณ์ การอุทิศเวลา รวมทั้งบุคคลที่จะได้รับแต่งตั้งให้ดำรงตำแหน่งกรรมการและผู้บริหารของบริษัทฯ จะต้องมีความประพฤติครบถ้วนตามมาตรา 68 แห่งพระราชบัญญัติบริษัทมหาชนจำกัด พ.ศ. 2535 (รวมทั้งที่มีการแก้ไขเพิ่มเติม) ประกาศคณะกรรมการตลาดหลักทรัพย์แห่งประเทศไทย และประกาศคณะกรรมการกำกับตลาดทุนที่เกี่ยวข้อง โดยการแต่งตั้งกรรมการและผู้บริหารของบริษัทฯ ต้องได้รับการอนุมัติจากที่ประชุมคณะกรรมการบริษัทฯ และ/หรือ ที่ประชุมผู้ถือหุ้น (แล้วแต่กรณี)

การกำกับดูแลการดำเนินงานของบริษัทย่อยและบริษัทร่วม

บริษัทฯ จะส่งบุคคลที่มีความรู้ ความสามารถ และประสบการณ์ที่เหมาะสมกับการดำเนินธุรกิจของบริษัทย่อยหรือบริษัทร่วม เพื่อเข้าดำรงตำแหน่งกรรมการหรือผู้บริหารตามสัดส่วนการถือหุ้นของบริษัทฯ ในบริษัทย่อยหรือบริษัทร่วม เพื่อกำหนดนโยบายที่สำคัญและควบคุมการดำเนินธุรกิจของบริษัทย่อยหรือบริษัทร่วม เพื่อให้การดำเนินงานเป็นไปในทิศทางที่เหมาะสม และสร้างประโยชน์สูงสุดแก่กลุ่มบริษัทฯ โดยรวม นอกจากนี้ ตัวแทนของบริษัทฯ มีหน้าที่ติดตามการดำเนินธุรกิจของบริษัทย่อยหรือบริษัทร่วมอย่างใกล้ชิด และรายงานฐานะการเงิน และผลการดำเนินงานของบริษัทย่อยหรือบริษัทร่วมแก่คณะกรรมการบริษัทฯ

3.4 การดูแลการใช้ข้อมูลภายในและความขัดแย้งทางผลประโยชน์

บริษัทฯ มีนโยบายป้องกันกรณีที่กรรมการและผู้บริหารใช้ข้อมูลภายในเพื่อหาผลประโยชน์ให้แก่ตนเองหรือผู้ถือในทางมิชอบ ดังนี้

- 1) บริษัทกำหนดให้มีการป้องกันการนำข้อมูลของบริษัทไปใช้ โดยกำหนดให้หน่วยงานที่รู้ข้อมูลห้ามนำข้อมูลไปเปิดเผยยังหน่วยงานหรือบุคคลที่ไม่เกี่ยวข้อง
- 2) ผู้บริหารของบริษัทที่ได้รับทราบข้อมูลที่เป็นสาระสำคัญและข้อมูลทางการเงินของบริษัท ที่มีผลต่อการเปลี่ยนแปลงราคาหลักทรัพย์ ต้องไม่ใช่ประโยชน์จากข้อมูลดังกล่าวก่อนที่จะเปิดเผยสู่สาธารณชน โดยการกำหนดห้ามผู้บริหารทำการซื้อขายหลักทรัพย์ของบริษัทเป็นระยะเวลา 1 เดือน ก่อนที่งบการเงินหรือข้อมูลที่เป็นสาระสำคัญจะเปิดเผยสู่สาธารณชน
- 3) เมื่อหลักทรัพย์ของบริษัทเข้าจดทะเบียนในตลาดหลักทรัพย์แห่งประเทศไทย บริษัทฯ ได้กำหนดให้กรรมการและผู้บริหารมีหน้าที่ในการรายงานการถือหลักทรัพย์ในบริษัทตามมาตรา 59 เพื่อให้เป็นไปตามประกาศสำนักงานคณะกรรมการกำกับหลักทรัพย์และตลาดหลักทรัพย์ ว่าด้วยเรื่องการจัดทำและเปิดเผยรายงานการถือหลักทรัพย์ของกรรมการ และผู้บริหาร ทั้งนี้จำนวนหลักทรัพย์ที่ผู้บริหารต้องรายงานนั้น จะต้องนับรวมการถือของผู้บริหาร คู่สมรส และบุตรที่ยังไม่บรรลุนิติภาวะ ไม่ว่าจะเป็นการถือทางตรงหรือทางอ้อมซึ่งเมื่อพิจารณาถึงที่สุดแล้ว พบว่า ที่แท้จริง ผู้บริหาร คู่สมรส และบุตรที่ยังไม่บรรลุนิติภาวะเป็นผู้มีกรรมสิทธิ์ในหลักทรัพย์นั้น เช่น การถือโดยบุคคลอื่นในลักษณะอำพราง (Nominee) หรือการถือผ่านกองทุนส่วนบุคคล เป็นต้น
- 4) บริษัทฯ ได้กำหนดโทษทางวินัยสำหรับผู้แสวงหาผลประโยชน์จากการนำข้อมูลภายในบริษัทไปใช้หรือนำไปเปิดเผยจนอาจทำให้บริษัทได้รับความเสียหาย โดยพิจารณาโทษตามควรแก่กรณี ได้แก่ การตัดเงินเดือนชั่วคราวจากการตัดเดือนเป็นลายลักษณ์อักษร การภาคทัณฑ์ ตลอดจนการเลิกจ้างพ้นสภาพการเป็นพนักงานด้วยเหตุไต่ถามปลดออกหรือให้ออก ทั้งนี้ การลงโทษจะพิจารณาจากเจตนาของการกระทำ และความร้ายแรงของความผิดนั้นๆ



3.5 ค่าตอบแทนของผู้สอบบัญชี

ในช่วงสามปีที่ผ่านมาบริษัทฯ จ่ายค่าตอบแทนให้กับผู้ตรวจสอบบัญชี ดังตารางต่อไปนี้ (หน่วย: บาท)

งบการเงินสำหรับปีบัญชีสิ้นสุดวันที่	ผู้ตรวจสอบบัญชี	ค่าตอบแทนการตรวจสอบบัญชีบริษัทฯ	ค่าตอบแทนการตรวจสอบบัญชีบริษัทย่อย	ค่าบริการอื่น ¹	รวม
31 ธันวาคม 2558	บริษัท ไพร่ซวอเตอร์เฮาส์คูเปอร์ส เอ็มไอเอส จำกัด	1,350,000	400,000	38,047	1,788,047
31 ธันวาคม 2559	บริษัท ไพร่ซวอเตอร์เฮาส์คูเปอร์ส เอ็มไอเอส จำกัด	1,400,000	350,000	78,475	1,828,475
31 ธันวาคม 2560	บริษัท ไพร่ซวอเตอร์เฮาส์คูเปอร์ส เอ็มไอเอส จำกัด	1,600,000	650,000	58,465	2,308,465

หมายเหตุ ¹ ค่าบริการอื่นหลัก ประกอบด้วย ค่าเดินทาง และค่าถ่ายเอกสาร

หลักบรรษัทภิบาลของกิจการ

บริษัทฯ ได้ให้ความสำคัญกับการนำหลักบรรษัทภิบาลมาใช้เป็นแนวทางการดำเนินธุรกิจของบริษัทฯ ดังนั้นบริษัทฯ จึงได้กำหนดนโยบายการกำกับดูแลกิจการของบริษัทฯ โดยมีหลักการและแนวปฏิบัติที่สอดคล้องกับหลักการกำกับดูแลกิจการที่ดีสำหรับบริษัทจดทะเบียนปี 2555 ของตลาดหลักทรัพย์ฯ

นโยบายการกำกับดูแลกิจการของบริษัทฯ แบ่งออกเป็น 5 หมวด ดังนี้

หมวดที่ 1 สิทธิของผู้ถือหุ้น

บริษัทฯ ให้ความสำคัญต่อสิทธิผู้ถือหุ้น บริษัทฯ จะส่งเสริมให้ผู้ถือหุ้นใช้สิทธิของตนเอง โดยสิทธิขั้นพื้นฐานของผู้ถือหุ้น ได้แก่ การซื้อขายหรือโอนหุ้น การมีส่วนแบ่งในกำไรของกิจการ การได้รับข่าวสารข้อมูลอย่างเพียงพอ การเข้าร่วมประชุมเพื่อใช้สิทธิออกเสียงในที่ประชุมผู้ถือหุ้นเพื่อแต่งตั้งหรือถอดถอนกรรมการ แต่งตั้งผู้สอบบัญชี และเรื่องที่มีผลกระทบต่อบริษัทฯ เช่น การจัดสรรเงินปันผล การกำหนดหรือแก้ไขข้อบังคับและหนังสือบริคณห์สนธิ การลดทุนหรือเพิ่มทุน และการอนุมัติรายการพิเศษ เป็นต้น

บริษัทฯ มีนโยบายที่จะดำเนินการในเรื่องต่างๆ เพื่อส่งเสริมและอำนวยความสะดวกให้ผู้ถือหุ้นใช้สิทธิของตนเอง ดังนี้

- บริษัทฯ จะจัดส่งหนังสือเชิญประชุมผู้ถือหุ้นพร้อมเอกสารประกอบให้แก่ผู้ถือหุ้นทุกรายเป็นการล่วงหน้าอย่างน้อย 7 วัน หรือตามระยะเวลาที่กฎหมาย และประกาศต่างๆ กำหนด ซึ่งหนังสือเชิญประชุมจะระบุถึงวัน เวลา สถานที่ ข้อบังคับของบริษัทฯ ที่เกี่ยวข้องกับการประชุมผู้ถือหุ้น และวาระการประชุม โดยมีคำชี้แจงและเหตุผลประกอบในแต่ละวาระ พร้อมด้วยความเห็นของคณะกรรมการบริษัทฯ หนังสือมอบฉันทะตามที่กระทรวงพาณิชย์กำหนด และรายชื่อของกรรมการอิสระเพื่อให้ผู้ถือหุ้นสามารถมอบฉันทะให้เข้าประชุมผู้ถือหุ้นแทนได้ในกรณีที่ผู้ถือหุ้นไม่สามารถเข้าร่วมประชุมได้ด้วยตนเอง นอกจากนี้ บริษัทฯ จะเผยแพร่ข้อมูลสำคัญเกี่ยวกับการประชุมผู้ถือหุ้นผ่านเว็บไซต์ของตลาดหลักทรัพย์ฯ และเว็บไซต์ของบริษัทฯ เป็นการล่วงหน้าก่อนการประชุม



- ก่อนดำเนินการประชุมบริษัทฯ จะแจ้งให้ที่ประชุมทราบถึงหลักเกณฑ์การออกเสียงลงคะแนนและวิธีการนับคะแนนเสียงในที่ประชุม และเมื่อมีการให้ข้อมูลตามระเบียบวาระการประชุมแล้ว ประธานที่ประชุมจะจัดสรรเวลาอย่างเหมาะสมให้ผู้ถือหุ้นมีโอกาสแสดงความคิดเห็น และสอบถามบริษัทฯ โดยมีกรรมการและผู้บริหารที่เกี่ยวข้องร่วมประชุมผู้ถือหุ้นเพื่อตอบข้อซักถามและรับฟังความคิดเห็นและข้อเสนอแนะต่างๆ จากผู้ถือหุ้น ทั้งนี้ บริษัทฯ จะเปิดโอกาสให้ผู้ถือหุ้นสามารถส่งคำถามล่วงหน้าก่อนวันประชุม
- ในกรณีที่วาระการประชุมมีหลายรายการ เช่น วาระแต่งตั้งกรรมการ บริษัทฯ จะจัดให้มีการลงมติเป็นแต่ละรายการ
- ภายหลังจากประชุมผู้ถือหุ้น บริษัทฯ จะจัดทำบันทึกรายงานการประชุมที่ถูกต้องครบถ้วน ซึ่งจะระบุถึงขั้นตอนการลงคะแนน คำถามคำตอบ และผลการลงคะแนนในแต่ละวาระทั้งคะแนนเสียงที่เห็นด้วย ไม่เห็นด้วย และงดออกเสียง รวมทั้งจะบันทึกรายชื่อกรรมการผู้เข้าร่วมประชุมและกรรมการที่ลาประชุม ทั้งนี้ บริษัทฯ จะแจ้งรายงานสรุปผลการลงมติที่เว็บไซต์ของตลาดหลักทรัพย์ฯ ภายในวันเดียวกันกับวันประชุมหรืออย่างช้าภายในเวลา 9.00 น. ของวันทำการถัดไป และจะจัดส่งรายงานการประชุมผู้ถือหุ้นให้แก่ตลาดหลักทรัพย์ฯ ภายใน 14 วัน และเผยแพร่รายงานการประชุมดังกล่าวในเว็บไซต์ของบริษัทฯ

หมวดที่ 2 การปฏิบัติต่อผู้ถือหุ้นอย่างเท่าเทียมกัน

บริษัทฯ จะปฏิบัติต่อผู้ถือหุ้นทุกรายอย่างเท่าเทียมกัน ทั้งผู้ถือหุ้นที่เป็นผู้บริหารและผู้ถือหุ้นที่ไม่ใช่ผู้บริหาร รวมทั้งผู้ถือหุ้นชาวต่างชาติ โดยบริษัทฯ มีนโยบายที่จะดำเนินการ ดังนี้

- บริษัทฯ จะจัดทำหนังสือเชิญประชุมเป็นภาษาอังกฤษทั้งฉบับและเผยแพร่พร้อมกับหนังสือเชิญประชุมภาษาไทย
- บริษัทฯ จะดำเนินการประชุมผู้ถือหุ้นตามลำดับระเบียบวาระที่ได้ระบุไว้ในหนังสือเชิญประชุม และจะไม่เพิ่มวาระการประชุมที่ไม่ได้แจ้งไว้ล่วงหน้าโดยไม่จำเป็น โดยเฉพาะวาระสำคัญที่ผู้ถือหุ้นต้องใช้เวลาในการศึกษาข้อมูลก่อนตัดสินใจ
- บริษัทฯ จะเปิดโอกาสให้ผู้ถือหุ้นส่วนน้อยสามารถเสนอชื่อบุคคลเข้าดำรงตำแหน่งกรรมการได้ โดยส่งข้อมูลของบุคคลที่เสนอชื่อพร้อมหนังสือยินยอมให้แก่ประธานคณะกรรมการบริษัทฯ ภายใต้อำนาจหน้าที่ที่บริษัทฯ กำหนด
- บริษัทฯ จะส่งเสริมให้ผู้ถือหุ้นใช้บัตรลงคะแนนเสียงในทุกวาระ โดยจะจัดเก็บบัตรลงคะแนนเสียงในที่ประชุมผู้ถือหุ้น เพื่อนำมาคิดคะแนนเสียงของผู้ถือหุ้น และบริษัทฯ จะจัดเก็บบัตรลงคะแนนไว้เพื่อความโปร่งใสและสามารถตรวจสอบได้
- บริษัทฯ ให้ความสำคัญในการเปิดเผยข้อมูลข่าวสารเกี่ยวกับบริษัทฯ อย่างถูกต้อง ครบถ้วน และทันเวลาแก่ผู้ถือหุ้นทุกรายอย่างเท่าเทียมกันผ่านเว็บไซต์ของตลาดหลักทรัพย์ฯ และเว็บไซต์ของบริษัทฯ
- บริษัทฯ มีนโยบายป้องกันกรณีที่กรรมการและผู้บริหารใช้ข้อมูลภายในเพื่อหาผลประโยชน์ให้แก่ตนเองหรือผู้ถือหุ้นในทางมิชอบ
- บริษัทฯ มีนโยบายให้กรรมการที่มีส่วนได้เสียในวาระใดๆ งดเว้นจากการมีส่วนร่วมในการประชุมพิจารณาในวาระนั้นๆ



หมวดที่ 3 บทบาทของผู้มีส่วนได้เสีย

บริษัทฯ ให้ความสำคัญต่อสิทธิของผู้มีส่วนได้เสียทุกกลุ่มที่เกี่ยวข้อง เช่น ลูกค้า พนักงาน คู่ค้า ผู้ถือหุ้นหรือผู้ลงทุน เจ้าหนี้ และชุมชนที่บริษัทฯ ตั้งอยู่ รวมทั้งกลุ่มผู้มีส่วนได้เสียอื่น เช่น คู่แข่ง และผู้สอบบัญชีอิสระ เป็นต้น โดยบริษัทฯ จะปฏิบัติต่อผู้มีส่วนได้เสียเหล่านี้อย่างเป็นธรรม โดยบริษัทฯ เชื่อว่าความสัมพันธ์อันดีกับผู้มีส่วนได้เสียทุกกลุ่มจะ ช่วยส่งเสริมให้บริษัทฯ สามารถเติบโตได้อย่างยั่งยืน

ผู้ถือหุ้น

1. บริษัทฯ มีหน้าที่ส่งเสริมให้ผู้ถือหุ้นใช้สิทธิของตนเอง โดยสิทธิขั้นพื้นฐานของผู้ถือหุ้น ได้แก่ การซื้อขายหรือโอนหุ้น การมีส่วนแบ่งในกำไรของกิจการ การได้รับข่าวสารข้อมูลอย่างเพียงพอ การเข้าร่วมประชุมเพื่อใช้สิทธิออกเสียงในที่ประชุมผู้ถือหุ้นเพื่อแต่งตั้งหรือถอดถอนกรรมการ แต่งตั้งผู้สอบบัญชี และเรื่องที่มีผลกระทบต่อบริษัทฯ เช่น การจัดสรรเงินปันผล การกำหนดหรือแก้ไขข้อบังคับและหนังสือบริคณห์สนธิ การลดทุนหรือเพิ่มทุน และการอนุมัติรายการพิเศษ เป็นต้น
2. บริษัทฯ มีหน้าที่ส่งเสริมให้ผู้ถือหุ้นใช้สิทธิของตนเองในเรื่องต่างๆ ในการประชุมสามัญผู้ถือหุ้น เช่น สิทธิในการเสนอชื่อบุคคลเข้าดำรงตำแหน่งกรรมการ และสิทธิในการแสดงความเห็นและสอบถามคำถามต่างๆ ที่เกี่ยวเนื่องกับวาระการประชุม เป็นต้น
3. บริษัทฯ มีหน้าที่งดเว้นการกระทำอันเป็นการละเมิด หรือลดทอนสิทธิของผู้ถือหุ้น เช่น ไม่ส่งข้อมูลหรือเอกสารที่สำคัญก่อนการประชุมผู้ถือหุ้น และการเพิ่มวาระที่สำคัญหรือการเปลี่ยนแปลงข้อมูลสำคัญโดยไม่แจ้งให้ผู้ถือหุ้นทราบล่วงหน้า เป็นต้น

พนักงาน

1. บริษัทฯ ให้ผลตอบแทนแก่พนักงานอย่างเป็นธรรม โดยอ้างอิงจากผลการดำเนินงานของบริษัทฯ จะวัดผลการดำเนินงานของพนักงานอย่างเป็นธรรมตามหลักเกณฑ์ที่บริษัทฯ กำหนด
2. บริษัทฯ มีนโยบายที่จะพัฒนาบุคลากรของบริษัทฯ โดยบริษัทฯ ได้จัดอบรมให้ความรู้แก่พนักงานและผู้บริหาร รวมทั้งบริษัทฯ ได้ส่งพนักงานและผู้บริหารไปอบรมกับหน่วยงานภายนอกในเรื่องที่เกี่ยวข้องกับการทำงาน
3. บริษัทฯ มีหน้าที่ดูแลรักษาสภาพแวดล้อมการทำงานให้ถูกสุขลักษณะ เอื้อต่อการทำงานอย่างมีประสิทธิภาพ และมีความปลอดภัยต่อชีวิตและทรัพย์สินของพนักงาน
4. บริษัทฯ มีหน้าที่รักษาความเป็นส่วนตัวของพนักงาน โดยบริษัทฯ จะไม่นำข้อมูลส่วนตัวของพนักงาน เช่น เงินเดือน ประวัติการรักษาพยาบาล ไปเปิดเผยต่อบุคคลภายนอก เว้นแต่บริษัทฯ มีหน้าที่ต้องเปิดเผยข้อมูลดังกล่าวตามข้อบังคับ และกฎหมาย

ลูกค้า

1. บริษัทฯ มีหน้าที่สร้างความสัมพันธ์ที่ดีและความร่วมมือกับลูกค้าในระยะยาว โดยยึดหลักการดำเนินงานด้วยความซื่อสัตย์สุจริต



2. บริษัทฯ มุ่งเน้นที่จะสร้างความพึงพอใจและความมั่นใจสูงสุดแก่ลูกค้า โดยบริษัทฯ จะให้บริการและสินค้าที่มีคุณภาพ มีความปลอดภัยต่อผู้บริโภค ตามข้อกำหนดที่ได้ให้ไว้กับลูกค้า รวมทั้งปฏิบัติตามเงื่อนไขและข้อตกลงที่มีต่อลูกค้าอย่างเคร่งครัด

คู่ค้าและเจ้าหนี้

1. บริษัทฯ คำนึงถึงความเสมอภาค เป็นธรรม และความซื่อสัตย์ในการดำเนินงานธุรกิจ โดยบริษัทฯ จะปฏิบัติตามกฎหมาย และข้อตกลงที่กำหนดร่วมกันอย่างเคร่งครัด
2. บริษัทฯ จะรักษาจรรยาบรรณในการดำเนินธุรกิจ โดยจะไม่เรียก ไม้รับ หรือจ่ายผลประโยชน์ใดๆ ที่ไม่สุจริตในการค้ากับคู่ค้า

คู่แข่งทางการค้า

1. บริษัทฯ มีนโยบายสนับสนุนและส่งเสริมการแข่งขันทางการค้าอย่างเสรีและเป็นธรรม
2. บริษัทฯ จะปฏิบัติต่อคู่แข่งทางการค้าตามหลักกฎหมาย และยึดถือตามหลักปฏิบัติที่ดี ซึ่งบริษัทฯ จะไม่ทำลายชื่อเสียงของคู่แข่งทางการค้าด้วยการกล่าวหา ใส่ร้ายโดยปราศจากมูลความจริง หรือการกระทำอื่นใดที่ไม่เป็นธรรมต่อการแข่งขัน

หน่วยงานราชการ

1. บริษัทฯ มีหน้าที่ปฏิบัติตามข้อบังคับ และกฎหมายต่างๆ ที่เกี่ยวข้องกับการดำเนินงานของบริษัท
2. บริษัทฯ ให้ความสำคัญกับความโปร่งใส และความซื่อสัตย์สุจริตในการติดต่อทำธุรกรรมกับเจ้าหน้าที่ และหน่วยงานรัฐ โดยบริษัทฯ มีนโยบายที่จะต่อต้านการให้สินบนกับเจ้าหน้าที่รัฐในรูปแบบต่างๆ เพื่ออำนวยความสะดวก หรือผลประโยชน์ใดๆ กับบริษัทฯ

สิ่งแวดล้อม สังคม และชุมชน

1. บริษัทฯ มีนโยบายที่จะดำเนินธุรกิจด้วยความรับผิดชอบต่อสิ่งแวดล้อม และอนุรักษ์ทรัพยากรธรรมชาติ รวมทั้งส่งเสริมการใช้พลังงานอย่างมีประสิทธิภาพ
2. บริษัทฯ มีนโยบายที่จะดำเนินธุรกิจโดยคำนึงถึงคุณภาพชีวิตของสังคมและชุมชน โดยบริษัทฯ จะปฏิบัติตามข้อบังคับ และกฎหมายต่างๆ อย่างเคร่งครัด

นอกจากนี้ ผู้มีส่วนได้เสียสามารถสอบถามข้อมูลของบริษัทฯ หรือร้องเรียนในเรื่องต่างๆ ผ่านคณะกรรมการตรวจสอบของบริษัทฯ โดยสามารถส่งเรื่องร้องเรียนมาทางไปรษณีย์มายังสำนักงานเลขานุการบริษัทฯ ตามที่อยู่บริษัทฯ หรือทางอีเมลล์ vpo.cs@vcbpalmoil.com ทั้งนี้ ข้อมูลเรื่องร้องเรียนจะถูกเก็บไว้เป็นความลับ โดยกรรมการตรวจสอบจะดำเนินการส่งตรวจสอบข้อมูล และเสนอแนวทางแก้ไข และรายงานต่อคณะกรรมการบริษัทฯ ต่อไป



หมวดที่ 4 การเปิดเผยข้อมูลและความโปร่งใส

บริษัทฯ ให้ความสำคัญในการเปิดเผยข้อมูลที่ถูกต้อง ครบถ้วน ทันเวลา และโปร่งใส เพื่อให้ผู้ถือหุ้นและผู้ที่มีส่วนได้เสียได้รับข้อมูลที่มีความเท่าเทียมกัน และมีความน่าเชื่อถือ โดยบริษัทฯ จะปรับปรุงข้อมูลบนเว็บไซต์ของบริษัทฯ อย่างสม่ำเสมอ

บริษัทฯ มีนโยบายที่จะเปิดเผยสารสนเทศที่สำคัญต่อสาธารณะชน เช่น วิสัยทัศน์และพันธกิจ ลักษณะการประกอบธุรกิจ รายชื่อคณะกรรมการและผู้บริหาร งบการเงิน รายงานฐานะทางการเงิน ปัจจัยความเสี่ยงและนโยบายด้านการบริหารความเสี่ยง รวมถึงวิธีการจัดการด้านความเสี่ยงต่างๆ การถือหุ้นทั้งทางตรงและทางอ้อมของกรรมการ ผู้ถือหุ้นรายใหญ่ และผู้บริหารระดับสูง ค่าสอบบัญชีและค่าบริการอื่นของผู้สอบบัญชี และค่าตอบแทนของคณะกรรมการและผู้บริหาร เป็นต้น

นอกจากนี้ บริษัทฯ มีเจ้าหน้าที่นักลงทุนสัมพันธ์ เพื่อให้ข้อมูลของบริษัทฯ แก่ผู้ถือหุ้น นักลงทุน นักวิเคราะห์หลักทรัพย์ และประชาชนทั่วไป

หมวดที่ 5 ความรับผิดชอบของคณะกรรมการ

ณ วันที่ 31 ธันวาคม 2560 โครงสร้างการจัดการของบริษัทฯ ประกอบด้วยคณะกรรมการบริษัทฯ และคณะกรรมการชุดย่อย 3 ชุด ได้แก่ คณะกรรมการตรวจสอบ คณะกรรมการสรรหาและกำหนดค่าตอบแทน และคณะกรรมการบริหาร เพื่อกำกับดูแลกิจการเพื่อประโยชน์สูงสุดในระยะยาวของบริษัทฯ และผู้ถือหุ้นโดยรวม

โครงสร้างคณะกรรมการ

คณะกรรมการบริษัทฯ ประกอบด้วยกรรมการที่มีความรู้ ความสามารถ และมีประสบการณ์ที่หลากหลาย ทำหน้าที่พิจารณาในเรื่องสำคัญที่เกี่ยวข้องกับการบริหารงานของบริษัทฯ ทั้งนี้ กรรมการทุกคนมีอิสระในการแสดงความคิดเห็นในที่ประชุม และมีอิสระในการออกเสียงลงคะแนนในวาระต่างๆ เพื่อกำกับดูแลให้การดำเนินงานของบริษัทฯ เป็นไปอย่างถูกต้อง มีประสิทธิภาพ และโปร่งใส

ณ วันที่ 31 ธันวาคม 2560 คณะกรรมการบริษัทฯ ประกอบด้วยกรรมการจำนวน 8 ท่าน และเป็นกรรมการอิสระจำนวน 3 ท่าน โดยคณะกรรมการบริษัทฯ ประกอบด้วยกรรมการอิสระอย่างน้อย 1 ใน 3 ของกรรมการทั้งหมดและไม่น้อยกว่า 3 ท่าน ทั้งนี้ กรรมการอิสระของบริษัทฯ ไม่มีลักษณะต้องห้ามตามประกาศของคณะกรรมการกำกับตลาดทุน และตลาดหลักทรัพย์ฯ ที่เกี่ยวข้อง

บทบาทหน้าที่ และความรับผิดชอบของคณะกรรมการ

คณะกรรมการบริษัทฯ มีหน้าที่พิจารณาและให้ความเห็นชอบในเรื่องสำคัญเกี่ยวกับการดำเนินงาน เช่น วิสัยทัศน์และภารกิจ กลยุทธ์ เป้าหมายทางการเงิน ความเสี่ยง แผนงาน และงบประมาณ รวมทั้งกำกับ ควบคุม ดูแลให้ฝ่ายจัดการดำเนินงานตามนโยบายและแผนงานที่กำหนดไว้อย่างมีประสิทธิภาพและประสิทธิผล โดยคณะกรรมการบริษัทฯ จะใช้วิจรรณญาณ และความรอบคอบในการตัดสินใจ และปฏิบัติหน้าที่ด้วยความรับผิดชอบ และความซื่อสัตย์สุจริต เพื่อประโยชน์ในระยะยาวของบริษัทฯ



การประเมินตนเองของคณะกรรมการ

คณะกรรมการบริษัทฯ จะจัดให้มีการประเมินผลการปฏิบัติงานด้วยตนเองประจำปี เพื่อประเมินผลการปฏิบัติงานในปีที่ผ่านมา และพิจารณาหาแนวทางเพิ่มประสิทธิภาพการปฏิบัติงานของคณะกรรมการ

คำตอบแทนของกรรมการและผู้บริหาร

บริษัทฯ ได้กำหนดคำตอบแทนกรรมการของคณะกรรมการไว้อย่างชัดเจนตามประกาศของสำนักงานคณะกรรมการกำกับหลักทรัพย์และตลาดหลักทรัพย์ (ก.ล.ต.) โดยคำตอบดังกล่าวต้องได้รับการอนุมัติจากการประชุมผู้ถือหุ้นสามัญประจำปี (Annual General Meeting (AGM)) ทุกปี กรณีที่กรรมการของบริษัทฯ ได้รับมอบหมายให้มีหน้าที่และความรับผิดชอบเพิ่มมากขึ้น เช่น การเป็นกรรมการตรวจสอบร่วมด้วย เป็นต้น จะได้รับคำตอบแทนที่เหมาะสมกับหน้าที่และความรับผิดชอบที่ได้รับมอบหมายเพิ่มมากขึ้นด้วย ซึ่งต้องพิจารณาตามความสามารถของบริษัทฯ ประกอบด้วย การกำหนดคำตอบแทนผู้บริหารได้กำหนดให้มีความเชื่อมโยงกับผลงานของบริษัทฯ และการปฏิบัติงานของผู้บริหารแต่ละคนเป็นประจำทุกปี

การประชุมคณะกรรมการ

การประชุมคณะกรรมการบริษัทได้ให้ความสำคัญเรื่องการติดตามและการรับรองผลการดำเนินงานรายไตรมาส และรายงานจากคณะกรรมการตรวจสอบเพื่อให้คณะกรรมการบริหารนำไปพิจารณาและดำเนินการให้เกิดประโยชน์สูงสุดแก่บริษัทฯ ต่อไป ตลอดจนการรายงานความเสี่ยงในการดำเนินงานของบริษัทฯ ที่สำคัญ

การประชุมคณะกรรมการบริษัททุกครั้งจะมีเลขานุการบริษัทเป็นผู้จัดทำวาระต่างๆ ของการประชุมและดำเนินการจัดส่งเอกสารการประชุมให้คณะกรรมการบริษัทล่วงหน้าอย่างน้อย 7 วันก่อนการประชุม รวมถึงการบันทึกการประชุม โดยบันทึกข้อเสนอนั้นและข้อคิดเห็นเป็นรายคณะกรรมการ ได้แก่ คณะกรรมการบริษัท คณะกรรมการตรวจสอบและคณะกรรมการบริหาร ส่วนในภาพรวมนั้น บริษัทฯ ได้มีการบันทึกรายงานการประชุมและจัดส่งรายงานดังกล่าวให้แก่กรรมการบริษัทเป็นรายบุคคลตามความเหมาะสม และมีการจัดเก็บรายงานการประชุมคณะกรรมการที่ผ่านการรับรองจากคณะกรรมการบริษัทอย่างเป็นระบบ และพร้อมให้คณะกรรมการของบริษัทและผู้ที่เกี่ยวข้องตรวจสอบได้

4. ความรับผิดชอบต่อสังคม

4.1 นโยบายความรับผิดชอบต่อสังคม (Corporate Social Responsibilities) ของบริษัทฯ มี 6 ข้อดังต่อไปนี้

1. การกำกับดูแลกิจการ

บริษัทฯ มีความมุ่งมั่นที่จะดำเนินธุรกิจอย่างถูกต้องตามกฎหมายและระเบียบที่เกี่ยวข้องกับการประกอบธุรกิจด้วยความสุจริต เป็นธรรม โปร่งใส เปิดเผยข้อมูลที่สำคัญ และสามารถตรวจสอบได้ ซึ่งบริษัทฯ จะคำนึงถึงผลประโยชน์และผลกระทบต่อผู้ถือหุ้น ลูกค้า คู่ค้า พนักงาน และผู้มีส่วนได้เสียทุกฝ่าย

ทั้งนี้บริษัทฯ ได้ให้ความสำคัญกับการนำหลักบรรษัทภิบาลมาใช้เป็นแนวทางการดำเนินธุรกิจของบริษัทฯ โดยบริษัทฯ ได้กำหนดนโยบายการกำกับดูแลกิจการของบริษัทฯ โดยมีหลักการและแนวปฏิบัติที่สอดคล้องกับหลักการกำกับดูแลกิจการที่ดีสำหรับบริษัทจดทะเบียนปี 2555 ของตลาดหลักทรัพย์ฯ



2. การประกอบธุรกิจด้วยความเป็นธรรม

บริษัทฯ ยินดีที่จะส่งเสริมให้มีการค้าอย่างเสรี หลีกเลี่ยงการกระทำที่อาจก่อให้เกิดความขัดแย้งทางผลประโยชน์ หรือการละเมิดทรัพย์สินทางปัญญา รวมถึงส่งเสริมการต่อต้านการกระทำในทางทุจริตทุกประเภทและสนับสนุนให้เกิดความรับผิดชอบต่อสังคมในทุกขั้นตอนการผลิตสินค้าตั้งแต่การเริ่มต้นการแปรรูปวัตถุดิบจนถึงการจัดจำหน่ายถึงมือลูกค้า

3. สิทธิมนุษยชนและการปฏิบัติต่อพนักงาน

บริษัทฯ ให้ความสำคัญกับพนักงานทุกคนและปลูกฝังให้เกิดเป็นวัฒนธรรมของบริษัท ที่จะร่วมกันปกป้องและเคารพสิทธิมนุษยชน รวมถึงปฏิบัติต่อพนักงานทุกคนอย่างเท่าเทียมกันและเป็นธรรม นอกจากนี้ บริษัทฯ จะจัดให้มีสวัสดิการ ความปลอดภัยและสุขอนามัยในสถานที่ทำงาน ส่งเสริมให้มีการเรียนรู้ในทุกระดับขององค์กรและพัฒนาทักษะในบุคลากรทุกท่านเพื่อยกระดับการทำงานของพนักงานให้เป็นผู้มืออาชีพ ทั้งนี้บริษัทฯ จะกำหนดกฎเกณฑ์ต่างๆ ที่เกี่ยวข้องกับการดูแลพนักงานที่สอดคล้องกับกฎระเบียบต่างๆ เช่น กฎหมายแรงงาน เพื่อให้มั่นใจได้ว่าพนักงานบริษัทฯ จะได้รับการปฏิบัติอย่างเหมาะสม

4. ความรับผิดชอบต่อลูกค้า

บริษัทฯ มุ่งที่จะพัฒนาผลิตภัณฑ์ที่มีคุณภาพตรงตามหรือสูงกว่าความคาดหวังให้แก่ลูกค้า ภายใต้เงื่อนไขที่เป็นธรรม โดยให้ข้อมูลเกี่ยวกับผลิตภัณฑ์ที่ถูกต้อง เพียงพอ ไม่เกินความเป็นจริง และไม่นำความลับของลูกค้าไปใช้เพื่อประโยชน์ของตนเอง หรือนำไปใช้ในทางมิชอบ

5. สิ่งแวดล้อมและความปลอดภัย

บริษัทฯ ให้ความสำคัญกับผลกระทบต่อสิ่งแวดล้อมในทุกกระบวนการทางธุรกิจ บริษัทฯ มีการบริหารจัดการการใช้ทรัพยากรธรรมชาติให้มีประสิทธิภาพสูงสุด และนำผลพลอยได้หรือของเหลือจากการผลิตกลับมาใช้ประโยชน์ให้ได้มากที่สุด เพื่อที่จะทำให้มีของเสียกลับคืนสู่ธรรมชาติให้น้อยที่สุด ทั้งนี้ในกระบวนการผลิต บริษัทฯ ก็จะเลือกใช้เครื่องจักรที่มีประสิทธิภาพที่ดี ไม่ส่งผลกระทบต่อสิ่งแวดล้อม พร้อมทั้งประยุกต์ใช้กฎระเบียบที่เคร่งครัด มุ่งเน้นให้เกิดความปลอดภัยสูงสุดต่อชีวิตและทรัพย์สินที่ใช้ประกอบการดำเนินธุรกิจ

6. การมีส่วนร่วมพัฒนาชุมชนและสังคม

บริษัทฯ ส่งเสริมการกระจายรายได้สู่ภาคเกษตรกร เพื่อพัฒนาคุณภาพชีวิตของชาวสวนปาล์มให้มีความเป็นอยู่ที่ดีขึ้น ช่วยสร้างเศรษฐกิจที่เข้มแข็งให้กับชุมชนในสังคมไทย

4.2 นโยบายการต่อต้านการทุจริตคอร์รัปชัน

บริษัทฯ ให้ความสำคัญกับการต่อต้านการทุจริตและคอร์รัปชัน โดยบริษัทฯ ได้มีการประกาศแนวทางในการปฏิบัติงานตามนโยบายต่อต้านการทุจริตคอร์รัปชันขึ้น เพื่อให้มั่นใจว่า บริษัทฯ มีนโยบายการกำหนดความรับผิดชอบต่อแนวปฏิบัติ และข้อกำหนดในการดำเนินการที่เหมาะสม เพื่อป้องกันคอร์รัปชันกับทุกกิจกรรมทางธุรกิจของบริษัทฯ และเพื่อให้การตัดสินใจและการดำเนินการทางธุรกิจที่อาจมีความเสี่ยงด้านการทุจริตคอร์รัปชันได้รับการพิจารณาและปฏิบัติอย่างรอบคอบ ดังมีรายละเอียดดังต่อไปนี้



แนวทางในการปฏิบัติงานตามนโยบายต่อต้านการทุจริตคอร์รัปชัน

1. ห้ามกรรมการ ผู้บริหาร และพนักงานของบริษัทฯ และบริษัทย่อย ดำเนินการหรือยอมรับหรือให้การสนับสนุน การทุจริตคอร์รัปชันในทุกรูปแบบทั้งทางตรงและทางอ้อม โดยครอบคลุมถึงทุกบริษัทในเครือ รวมถึงผู้รับจ้างหรือผู้รับจ้าง ช่างอื่น ๆ ที่เกี่ยวข้อง และกำหนดให้มีการสอบทานการปฏิบัติตามนโยบายต่อต้านการทุจริตคอร์รัปชันนี้อย่างสม่ำเสมอ ตลอดจนมีการทบทวนแนวทางการปฏิบัติให้สอดคล้องกับนโยบาย ระเบียบปฏิบัติ ข้อกำหนด ข้อบังคับ ประกาศ กฎหมาย และการเปลี่ยนแปลงทางธุรกิจ

2. มาตรฐานการต่อต้านการทุจริตคอร์รัปชัน เป็นส่วนหนึ่งของการดำเนินธุรกิจและเป็นหน้าที่ความรับผิดชอบของ คณะกรรมการของบริษัทฯ ผู้บริหาร ผู้บังคับบัญชา พนักงานทุกคนทุกระดับ ผู้ส่งมอบหรือผู้รับเหมาช่วงที่จะมีส่วนในการ แสดงความคิดเห็นเกี่ยวกับการปฏิบัติเพื่อให้การดำเนินการด้านการต่อต้านการทุจริตคอร์รัปชันบรรลุตามนโยบายที่กำหนด

3. บริษัทฯ พัฒนามาตรการการต่อต้านทุจริตและคอร์รัปชันให้สอดคล้องกับกฎหมายที่เกี่ยวข้องรวมถึงหลักปฏิบัติ ด้านศีลธรรม โดยจัดให้มีการประเมินความเสี่ยงในกิจกรรมที่เกี่ยวข้องหรือสัมพันธ์ต่อการทุจริตและคอร์รัปชันและนำมา จัดทำเป็นคู่มือแนวทางในการปฏิบัติแก่ผู้เกี่ยวข้อง

4. บริษัทฯ ไม่กระทำหรือสนับสนุนการให้สินบนในทุกรูปแบบ ทุกกิจกรรมที่อยู่ภายใต้การดูแล รวมถึงการควบคุม การบริจาคเพื่อการกุศล การบริจาคให้แก่พรรคการเมือง การให้ของขวัญทางธุรกิจและสนับสนุนกิจกรรมต่าง ๆ ให้มีความ โปร่งใสและไม่มีเจตนาเพื่อโน้มน้าวให้เจ้าหน้าที่ภาครัฐหรือเอกชนดำเนินการที่ไม่เหมาะสม

5. บริษัทฯ จัดให้มีการควบคุมภายในที่เหมาะสม สม่่าเสมอเพื่อป้องกันไม่ให้พนักงานมีการปฏิบัติที่ไม่เหมาะสม โดยเฉพาะงานขาย การตลาด จัดซื้อ

6. บริษัทฯ จัดให้ความรู้ด้านการต่อต้านการทุจริตและคอร์รัปชันแก่คณะกรรมการบริษัทฯ ผู้บริหารและพนักงาน เพื่อส่งเสริมความซื่อสัตย์ สุจริต และรับผิดชอบในการปฏิบัติตามหน้าที่ความรับผิดชอบ รวมถึงสื่อให้เห็นความมุ่งมั่นของ บริษัทฯ

7. บริษัทฯ จัดให้มีกลไกการรายงานสถานะการเงินที่โปร่งใสและถูกต้องแม่นยำ

8. บริษัทฯ ส่งเสริมให้มีการสื่อสารที่หลากหลายช่องทางเพื่อให้พนักงานและผู้มีส่วนเกี่ยวข้องสามารถแจ้งเบาะแส อันควรงสงสัยโดยมั่นใจได้ว่าผู้แจ้งเบาะแสได้รับการคุ้มครอง โดยไม่ให้ถูกลงโทษ โยกย้ายที่ไม่เป็นธรรมหรือกลั่นแกล้งด้วย ประการใด และรวมถึงการแต่งตั้งบุคคลเพื่อตรวจสอบติดตามทุกเบาะแสที่มีการแจ้งเข้ามา

5. การควบคุมภายในและการบริหารจัดการความเสี่ยง

ความเห็นของคณะกรรมการเกี่ยวกับระบบควบคุมภายในของบริษัทฯ

บริษัทฯ ให้ความสำคัญกับการมีระบบควบคุมภายในที่ดี และเป็นไปตามหลักการดูแลกำกับดูแลกิจการที่ดี กล่าวคือ การมีระบบการปฏิบัติงานที่โปร่งใส ยุติธรรม เชื่อถือได้ และมีการถ่วงดุลอำนาจซึ่งสามารถตรวจสอบได้ ซึ่งจะนำไปสู่ ประโยชน์สูงสุดของผู้ถือหุ้น พนักงาน คู่ค้า ชุมชน และผู้ที่เกี่ยวข้องทุกฝ่าย

บริษัทฯ ได้แต่งตั้ง บริษัท ดีไอเอ แอนด์แอสโซซิเอตส์ จำกัด ทำหน้าที่ตรวจสอบและประเมินระบบควบคุมภายใน ของบริษัทฯ โดยที่ผ่านมา บริษัท ดีไอเอ แอนด์แอสโซซิเอตส์ จำกัด ได้แจ้งผลการตรวจสอบและประเมินระบบควบคุม



ภายใน ซึ่งบริษัทฯ ได้นำผลการตรวจสอบและประเมินดังกล่าวมาปรับปรุงและพัฒนากระบวนการควบคุมภายในของบริษัทฯ อย่างต่อเนื่อง

นอกจากนี้สำหรับการควบคุมภายใน ภายใต้หัวข้ออื่นๆของระบบการควบคุมภายใน จะถูกสอบทานโดย บริษัท ดีไอเอ แอนด์แอสโซซิเอตส์ จำกัด ซึ่งจะทำการวางแผนการตรวจสอบให้ครอบคลุมทุกส่วนงาน พร้อมทั้งนำแผนการตรวจสอบเสนอต่อคณะกรรมการตรวจสอบเพื่อพิจารณาและอนุมัติแผนการตรวจสอบ และรายงานผลการตรวจสอบต่อคณะกรรมการตรวจสอบในทุกไตรมาส โดยคณะกรรมการบริษัทจึงมีความเห็นว่าบริษัทมีระบบการควบคุมภายในที่เหมาะสมและเพียงพอ

โดยบริษัทฯ ได้จัดให้มีระบบควบคุมภายในในเรื่องการติดตามควบคุมดูแลการดำเนินงานของบริษัทฯ เพื่อให้สามารถป้องกันทรัพย์สินของบริษัทฯ และบริษัทฯ ย่อยจากการที่กรรมการหรือผู้บริหารนำไปใช้โดยมิชอบหรือโดยไม่มีความจำเป็น รวมถึงการทำธุรกรรมกับบุคคลที่อาจมีความขัดแย้งและบุคคลที่เกี่ยวข้องกันอย่างเพียงพอแล้ว

5.1 ความจำเป็นและความสมเหตุสมผลของรายการ

รายการระหว่างกันที่เกิดขึ้นระหว่างบริษัทฯ กับบริษัทหรือบุคคลที่อาจมีความขัดแย้งที่สำคัญ คือ รายได้จากการจำหน่ายทรัพย์สิน และค่าเช่า และค่าบริการอาคารสำนักงานซึ่งคณะกรรมการตรวจสอบได้พิจารณารายการระหว่างกันดังกล่าวตามตารางข้างต้น ซึ่งกรรมการตรวจสอบได้ให้ความเห็นว่า รายการระหว่างกันเหล่านี้มีราคาและเงื่อนไขการทำรายการที่ยุติธรรม สมเหตุสมผล และเป็นไปเพื่อประโยชน์สูงสุดของบริษัทฯ

5.2 มาตรการหรือขั้นตอนการอนุมัติการทำรายการระหว่างกัน

มาตรการหรือขั้นตอนการอนุมัติการทำรายการระหว่างกันของบริษัทฯ ได้ถูกกำหนดไว้ เพื่อให้รายการระหว่างกันกับบุคคลหรือนิติบุคคลที่อาจมีความขัดแย้งทางผลประโยชน์มีความโปร่งใส และเพื่อเป็นการรักษาผลประโยชน์ของบริษัทฯ โดยบริษัทฯ จะปฏิบัติตามกฎหมายว่าด้วยหลักทรัพย์และตลาดหลักทรัพย์ ข้อบังคับของประกาศคำสั่ง หรือข้อกำหนดของคณะกรรมการกำกับตลาดทุน และตลาดหลักทรัพย์ ที่เกี่ยวข้องกับการทำรายการระหว่างกัน ทั้งนี้ กรรมการ ผู้บริหาร หรือผู้มีส่วนได้ส่วนเสีย จะไม่สามารถเข้าร่วมประชุมในการอนุมัติการทำรายการระหว่างกันดังกล่าวได้ ในกรณีที่กฎหมายกำหนดให้บริษัทฯ ต้องได้รับอนุมัติจากที่ประชุมคณะกรรมการบริษัทฯ บริษัทฯ จะจัดให้มีคณะกรรมการตรวจสอบเข้าร่วมประชุม เพื่อพิจารณาและให้ความเห็นเกี่ยวกับความจำเป็นในการทำรายการระหว่างกัน และความสมเหตุสมผลของการทำรายการนั้น ๆ ทั้งนี้ การทำรายการที่เป็นข้อตกลงทางการค้าที่มีเงื่อนไขการค้าทั่วไป และการทำรายการที่เป็นข้อตกลงทางการค้าที่ไม่เป็นเงื่อนไขการค้าโดยทั่วไปให้มีหลักการดังนี้

การทำรายการที่เป็นข้อตกลงทางการค้าที่มีเงื่อนไขการค้าโดยทั่วไป

การทำรายการระหว่างกันที่เป็นข้อตกลงทางการค้า โดยทั่วไปจะถูกพิจารณาให้ความเห็นโดยคณะกรรมการตรวจสอบก่อนนำเสนอคณะกรรมการบริษัทฯ พิจารณาอนุมัติในหลักการ และให้ฝ่ายจัดการสามารถอนุมัติการทำธุรกรรมเหล่านี้ได้ หากธุรกรรมดังกล่าวมีข้อตกลงทางการค้าในลักษณะเดียวกับที่วิญญูชนพึงกระทำกับคู่สัญญาทั่วไปในสถานการณ์เดียวกัน ด้วยอำนาจต่อรองทางการค้าที่ปราศจากอิทธิพลในการที่ตนมีสถานะเป็นกรรมการ ผู้บริหาร หรือบุคคลที่เกี่ยวข้อง

ทั้งนี้ บริษัทฯ จะจัดทำรายงานสรุปการทำธุรกรรมทุกรายการ เพื่อรายงานในการประชุมคณะกรรมการตรวจสอบ และการประชุมคณะกรรมการทุกไตรมาส



การทำรายการที่เป็นข้อตกลงทางการค้าที่ไม่เป็นเงื่อนไขการค้าโดยทั่วไป

การทำรายการที่เป็นข้อตกลงทางการค้าที่ไม่เป็นเงื่อนไขการค้า โดยทั่วไปจะถูกพิจารณาและให้ความเห็นโดยคณะกรรมการตรวจสอบก่อนนำเสนอคณะกรรมการบริษัท และ/หรือที่ประชุมผู้ถือหุ้น เพื่อพิจารณาอนุมัติต่อไป ทั้งนี้ให้ปฏิบัติตามกฎหมายว่าด้วยหลักทรัพย์และตลาดหลักทรัพย์ และข้อบังคับของประกาศคำสั่งหรือข้อกำหนดของคณะกรรมการกำกับตลาดทุน และตลาดหลักทรัพย์ ที่เกี่ยวข้องกับการทำรายการระหว่างกัน

อย่างไรก็ตาม ในกรณีที่คณะกรรมการตรวจสอบไม่มีความชำนาญในการพิจารณารายการระหว่างกันที่อาจจะเกิดขึ้น บริษัท จะจัดให้มีบุคคลที่มีความรู้ความชำนาญพิเศษ เช่น ที่ปรึกษาทางการเงิน หรือผู้เชี่ยวชาญอิสระ หรือผู้ประเมินราคาทรัพย์สินที่มีความเป็นอิสระเป็นผู้ให้ความเห็นเกี่ยวกับรายการระหว่างกัน โดยความเห็นของคณะกรรมการตรวจสอบ หรือบุคคลที่มีความรู้ความชำนาญพิเศษ จะถูกนำไปใช้ประกอบการตัดสินใจของคณะกรรมการบริษัท

หรือผู้ถือหุ้นแล้วแต่กรณี เพื่อให้มีความมั่นใจว่าการเข้าทำรายการดังกล่าวจะไม่เป็นช่องทางโยกย้าย หรือถ่ายเทผลประโยชน์ระหว่างบริษัท หรือผู้ถือหุ้นของบริษัท แต่เป็นการทำรายการที่บริษัท ได้คำนึงถึงประโยชน์สูงสุดของผู้ถือหุ้นทุกราย ทั้งนี้ บริษัท จะเปิดเผยรายการระหว่างกันไว้ในแบบแสดงรายการข้อมูลประจำปี และหมายเหตุประกอบงบการเงินที่ได้รับความตรวจสอบหรือสอบทานจากผู้สอบบัญชีของบริษัท

5.3 แนวโน้มและนโยบายการทำรายการระหว่างกันในอนาคต

แนวโน้มการทำรายการระหว่างกันในอนาคต

บริษัท คาดว่าในอนาคตบริษัท อาจจะยังคงมีการทำรายการระหว่างกันกับบริษัทและ/หรือบุคคลที่เกี่ยวข้องกัน เนื่องจากรายการระหว่างกันเหล่านี้เป็นรายการที่เกิดตามความจำเป็นและเป็นประโยชน์ต่อบริษัท ซึ่งแนวโน้มของการทำรายการระหว่างกันในอนาคตสามารถสรุปได้ดังนี้

1. รายการสนับสนุนธุรกิจปกติ ได้แก่ การเช่าอาคารสำนักงาน และการซื้อน้ำมันเชื้อเพลิง รายการเหล่านี้เป็นไปตามลักษณะสนับสนุนธุรกิจปกติของบริษัท และมีราคาและเงื่อนไขการค้าเป็นไปตามราคาและเงื่อนไขการค้าตลาด บริษัท คาดว่ารายการเหล่านี้จะยังคงเกิดขึ้นอย่างต่อเนื่อง
2. รายการเกี่ยวกับทรัพย์สินหรือบริการ ได้แก่ การซื้อหรือขายสินทรัพย์ เช่น การขายรถยนต์ให้แก่วิจิตรภัณฑ์ก่อสร้าง เป็นต้น บริษัท คาดว่ารายการประเภทนี้อาจเกิดขึ้นในอนาคตตามความจำเป็น

นอกจากนี้ในการทำรายการที่เกี่ยวข้องกัน บริษัท จะปฏิบัติตามหลักเกณฑ์ของตลาดหลักทรัพย์แห่งประเทศไทย และคณะกรรมการกำกับหลักทรัพย์และตลาดหลักทรัพย์ โดยบริษัท จะปฏิบัติตามมาตรการหรือขั้นตอนการอนุมัติการทำรายการระหว่างกันที่ได้กล่าวข้างต้นอย่างเคร่งครัด

คณะกรรมการ

คณะกรรมการ

นายบัณฑิต สุภักดิ์

อายุ 68 ปี สัดส่วนการถือหุ้น -

ตำแหน่ง ประธานกรรมการและกรรมการอิสระ ประธาน
กรรมการตรวจสอบ

เริ่มดำรงตำแหน่ง 28 สิงหาคม พ.ศ. 2556

ประวัติการศึกษา

- ปริญญาโท รัฐประศาสนศาสตร์ มหาวิทยาลัยอีสเทิร์นเคน
แท็กี ประเทศสหรัฐอเมริกา
- ปริญญาตรี วิทยาศาสตร์บัณฑิต สาขาวิทยาศาสตร์
มหาวิทยาลัยเกษตรศาสตร์
- ปริญญาตรี รัฐศาสตร์บัณฑิต สาขาการปกครอง
มหาวิทยาลัยรามคำแหงประสภารณ

ประสบการณ์

2554 - 2555 : เลขานุการนายกรัฐมนตรีน / สำนักเลขาธิการ
นายกรัฐมนตรีน สำนักนายกรัฐมนตรีน

2554 : สมาชิกสภาผู้แทนราษฎรแบบบัญชีรายชื่อ /
พรรคเพื่อไทย

2553 - 2554 : กรรมการ / สำนักงานคณะกรรมการกิจการ
กระจายเสียงกิจการโทรทัศน์ และกิจการโทรคมนาคม
แห่งชาติ (กสทช.)

2551 - 2552 : ผู้อำนวยการสำนักงบประมาณ / สำนัก
งบประมาณ สำนักนายกรัฐมนตรีน

ตำแหน่งในบริษัทจดทะเบียนอื่น

ไม่มี

นายวรวิทย์ ชวณะนันท์

อายุ 62 ปี สัดส่วนการถือหุ้น 0.32%

ตำแหน่ง รองประธานกรรมการ

เริ่มดำรงตำแหน่ง 21 มีนาคม พ.ศ.2530

ประวัติการศึกษา

ปริญญาตรี บัญชีบัณฑิต มหาวิทยาลัยกรุงเทพ

ประสบการณ์

2546 - ปัจจุบัน : กรรมการผู้จัดการ/ บริษัท วิจิตรภัณฑ์
ก่อสร้าง จำกัด

2539 - ปัจจุบัน : กรรมการบริษัท / บริษัท ชวณะนันท์โฮลดิ้ง
จำกัด

2537 - ปัจจุบัน : ประธานกรรมการ / บริษัท ซี.วี.เอ็น. ดี
เวลลอปเม้นท์ จำกัด

2535 - ปัจจุบัน : รองประธานกรรมการ / บริษัท วิจิตรภัณฑ์
เรียลเอสเตท จำกัด

2530 - ปัจจุบัน : รองประธานกรรมการ / บริษัท วิจิตรภัณฑ์
ปาล์มออยล์ จำกัด (มหาชน)

2528 - ปัจจุบัน : รองประธานกรรมการ / บริษัท วิจิตรภัณฑ์
สวนปาล์ม จำกัด

ตำแหน่งในบริษัทจดทะเบียนอื่น

ไม่มี

นายวิทยา ชวณะนันท์

อายุ 60 ปี สัดส่วนการถือหุ้น 4.63%

ตำแหน่ง รองประธานกรรมการ และเลขานุการบริษัท

เริ่มดำรงตำแหน่ง 21 มีนาคม พ.ศ.2530

ประวัติการศึกษา

- ปริญญาโท บริหารธุรกิจ มหาวิทยาลัยเวบสเตอร์
สหรัฐอเมริกา

- ปริญญาตรี รัฐศาสตร์ สาขาการคลังจุฬาลงกรณ์
มหาวิทยาลัย

ประสบการณ์

2555 - ปัจจุบัน : กรรมการบริหาร / บริษัท วิจิตรภัณฑ์โลจิส
ติกส์ จำกัด

2554 - ปัจจุบัน : กรรมการ / บริษัท ซีทีราน เฟอร์รี่ จำกัด

2539 - ปัจจุบัน : กรรมการบริษัท / บริษัท ชวณะนันท์โฮลดิ้ง
จำกัด

2537 - ปัจจุบัน : กรรมการผู้จัดการ / ซี.วี.เอ็น. ดีเวลลอป
เม้นท์ จำกัด



2535 - ปัจจุบัน : กรรมการบริษัท / บริษัท วิจิตรภัณฑ์เรียล
เอสเตท จำกัด

2530 - ปัจจุบัน : รองประธานกรรมการ / บริษัท วิจิตรภัณฑ์
ปาล์มออยล์ จำกัด (มหาชน)

2528 - ปัจจุบัน : กรรมการ / บริษัท วิจิตรภัณฑ์สวนปาล์ม
จำกัด

2522 - ปัจจุบัน : กรรมการบริษัท / บริษัท วิจิตรภัณฑ์
ก่อสร้าง จำกัด

2544 - 2559 : กรรมการ / บริษัทเฮริเทจ ทาวน์โฮม จำกัด

2543 - 2559 : กรรมการ / บริษัทภูเก็ต เฮริเทจ โฮม จำกัด

ตำแหน่งในบริษัทจดทะเบียนอื่น

2553 - ปัจจุบัน : ประธานคณะกรรมการบริหารความเสี่ยง /
บริษัทห้างสรรพสินค้าโรบินสัน จำกัด (มหาชน)

2550 - ปัจจุบัน : กรรมการสรรหาและกำหนดค่าตอบแทน /
บริษัทห้างสรรพสินค้าโรบินสัน จำกัด (มหาชน)

2549 - ปัจจุบัน : กรรมการ กรรมการอิสระ กรรมการ
ตรวจสอบ / บริษัทห้างสรรพสินค้าโรบินสัน จำกัด (มหาชน)

นายกฤษฎา ชวนะนันท์

อายุ 57 ปี สัดส่วนการถือหุ้น 38.99%

ตำแหน่ง กรรมการ/กรรมการผู้จัดการ

เริ่มดำรงตำแหน่ง 3 พฤศจิกายน พ.ศ.2537

ประวัติการศึกษา

- หลักสูตรการป้องกันราชอาณาจักรภาครัฐร่วมเอกชน รุ่นที่
26 วิทยาลัยป้องกันราชอาณาจักร

- ปริญญาโท Columbia University, สหรัฐอเมริกา สาขา
Computer Science

- ปริญญาตรี SAM Houston state University ,
สหรัฐอเมริกา สาขา Computer Science

ประสบการณ์

2561 – ปัจจุบัน : ประธานกลุ่มอุตสาหกรรมน้ำมันปาล์ม
สภาอุตสาหกรรมแห่งประเทศไทย

2555 – ปัจจุบัน : กรรมการบริหาร / บริษัท วิจิตรภัณฑ์โลจิสติกส์ จำกัด

2554 – ปัจจุบัน : กรรมการ / บริษัท ชวนะนันท์ โฮลดิ้ง
จำกัด

2551 – ปัจจุบัน : กรรมการบริหาร / บริษัท วีจี เอ็นเนอร์ยี
จำกัด

2551 - ปัจจุบัน : กรรมการ / คณะกรรมการนโยบายปาล์ม
น้ำมันแห่งชาติ

2545 – ปัจจุบัน : กรรมการผู้จัดการ / บริษัท วิจิตรภัณฑ์
ปาล์มออยล์ จำกัด (มหาชน)

2534 – ปัจจุบัน : รองกรรมการผู้จัดการ / บริษัท วิจิตรภัณฑ์
สวนปาล์ม จำกัด

2559 – 2560 : รองประธานกลุ่มอุตสาหกรรมน้ำมันปาล์ม
สภาอุตสาหกรรมแห่งประเทศไทย

2551 - 2558 : นายกสมาคม / สมาคมโรงงานสกัดน้ำมัน
ปาล์ม

ตำแหน่งในบริษัทจดทะเบียนอื่น

ไม่มี

นายวัชระ ชวนะนันท์

อายุ 54 ปี สัดส่วนการถือหุ้น 4.26%

ตำแหน่ง กรรมการ

เริ่มดำรงตำแหน่ง 21 มีนาคม พ.ศ.2530

ประวัติการศึกษา

มัธยมศึกษาตอนปลาย

ประสบการณ์

2555 - ปัจจุบัน : กรรมการบริหาร / บริษัท วิจิตรภัณฑ์โลจิสติกส์ จำกัด



2551 - ปัจจุบัน : กรรมการบริษัท / บริษัท วีจี เอ็นเนอร์ยี จำกัด

2539 - ปัจจุบัน : กรรมการบริษัท / บริษัท ชวณะนันท์โฮลดิ้ง จำกัด

2535 - ปัจจุบัน : กรรมการผู้จัดการ / บริษัท วิจิตรภัณฑ์ เรียวเอสเตท จำกัด

2530 - ปัจจุบัน : รองกรรมการผู้จัดการ / บริษัท วิจิตรภัณฑ์ ปาล์มออยล์ จำกัด (มหาชน)

2528 - ปัจจุบัน : รองกรรมการผู้จัดการ / บริษัท วิจิตรภัณฑ์ สวนปาล์ม จำกัด

ตำแหน่งในบริษัทจดทะเบียนอื่น

ไม่มี

นางศุภลักษณ์ เตียเสวนากุล

(เดิม นางสาวศุภลักษณ์ ชวณะนันท์)

อายุ 55 ปี สัดส่วนการถือหุ้น 7.66%

ตำแหน่ง กรรมการ

เริ่มดำรงตำแหน่ง 2 ตุลาคม พ.ศ. 2540

ประวัติการศึกษา

- ปริญญาโท บริหารธุรกิจ University of New Haven สหรัฐอเมริกา

- ปริญญาตรี เศรษฐศาสตร์ จุฬาลงกรณ์มหาวิทยาลัย

ประสบการณ์

2551 - ปัจจุบัน : กรรมการบริษัท / บริษัท วีจี เอ็นเนอร์ยี จำกัด

2541 - ปัจจุบัน : กรรมการบริษัท / บริษัท ชลพัฒนา จำกัด

2531 - ปัจจุบัน : กรรมการผู้จัดการ / บริษัท วิจิตรภัณฑ์ ฟาร์ม จำกัด

2530 - ปัจจุบัน : รองกรรมการผู้จัดการ / บริษัท วิจิตรภัณฑ์ ปาล์มออยล์ จำกัด (มหาชน)

2528 - ปัจจุบัน : รองกรรมการผู้จัดการ / บริษัท วิจิตรภัณฑ์ สวนปาล์ม จำกัด

ตำแหน่งในบริษัทจดทะเบียนอื่น

ไม่มี

นายจිරพันธ์ อัคระธนกุล

อายุ 58 ปี สัดส่วนการถือหุ้น 0.00022%

ตำแหน่ง กรรมการตรวจสอบและกรรมการอิสระ

เริ่มดำรงตำแหน่ง 9 พฤษภาคม พ.ศ. 2559

ประวัติการศึกษา

- ปริญญาโทการบัญชี University of Texas At Austin (U.S.A)

- ปริญญาตรี เศรษฐศาสตร์บัณฑิต

มหาวิทยาลัยธรรมศาสตร์

ประสบการณ์

2560 - ปัจจุบัน นายกสมาคมประกันวินาศภัยไทย

2560 - ปัจจุบัน กรรมการกองทุนประกันวินาศภัย

2560 - ปัจจุบัน กรรมการเลขานุการ, หอการค้าไทย และ สภาหอการค้าแห่งประเทศไทย

2559 - ปัจจุบัน ประธานสภาธุรกิจไทย - อิหร่าน

2558 - ปัจจุบัน กรรมการเหรียญกษาปณ์ไทย-จีน

2558 - 2560 กรรมการเหรียญกษาปณ์ไทย และ สภาหอการค้าแห่งประเทศไทย

2556 - ปัจจุบัน กรรมการ, สภาธุรกิจประกันภัยไทย

2552 - ปัจจุบัน กรรมการ, บริษัท ที.ไอ.ไอ จำกัด (สถาบันประกันภัยไทย)

2544 - ปัจจุบัน รองประธานกรรมการ และประธานกรรมการลงทุน, บริษัทกลางคุ้มครองผู้ประสบภัยจากรถ จำกัด

2552 - 2556 นายกสมาคมประกันวินาศภัยไทย

2551 - 2556 กรรมการกองทุนประกันวินาศภัย

บริษัทจดทะเบียนอื่น

2530 - ปัจจุบัน ประธานเจ้าหน้าที่บริหารและกรรมการผู้อำนวยการ, บริษัท ประกันไทยวิวัฒน์ จำกัด (มหาชน)

2557 - 2559 กรรมการ, บริษัท ไทยรีประกันชีวิต จำกัด (มหาชน)



นายรัชดา สิงคาลวณิช

อายุ 69 ปี สัดส่วนการถือหุ้น -

ตำแหน่ง กรรมการตรวจสอบและกรรมการอิสระ

เริ่มดำรงตำแหน่ง 10 สิงหาคม พ.ศ. 2559

ประวัติการศึกษา

- ปริญญาโท MSE (Industrial), West Virginia University,

USA

- ปริญญาตรีวิศวกรรมศาสตรบัณฑิต(อุตสาหกรรม)

จุฬาลงกรณ์มหาวิทยาลัย

- ปริญญาตรี นิติศาสตรบัณฑิต มหาวิทยาลัยรามคำแหง

ประสบการณ์

2552 - เกษียณอายุราชการ: รองปลัดกระทรวงอุตสาหกรรม /
กระทรวงอุตสาหกรรม

2549 - 2552: อธิบดีกรมโรงงานอุตสาหกรรม / กรมโรงงาน
อุตสาหกรรม

2547 - 2549: รองปลัดกระทรวงอุตสาหกรรม / กระทรวง
อุตสาหกรรม

2546 - 2547: หัวหน้าผู้ตรวจราชการกระทรวงอุตสาหกรรม /
กระทรวงอุตสาหกรรม

2544 - 2546: ผู้ตรวจราชการกระทรวงอุตสาหกรรม /
กระทรวงอุตสาหกรรม

2541 - 2544: รองอธิบดีกรมโรงงานอุตสาหกรรม / กระทรวง
อุตสาหกรรม

2541: ผู้อำนวยการสำนักเทคโนโลยีสิ่งแวดล้อมโรงงาน /
กระทรวงอุตสาหกรรม

ตำแหน่งในบริษัทจดทะเบียนอื่น

ไม่มี

เอกสารแนบท้าย

รายงานของผู้สอบบัญชีรับอนุญาต

เสนอผู้ถือหุ้นและคณะกรรมการของบริษัท วิจิตรภัณฑ์ปาล์มออยล์ จำกัด (มหาชน)

ความเห็น

ข้าพเจ้าเห็นว่า งบการเงินรวมของบริษัท วิจิตรภัณฑ์ปาล์มออยล์ จำกัด (บริษัท) และบริษัทย่อย (กลุ่มกิจการ) และงบการเงินเฉพาะกิจการของบริษัทแสดงฐานะการเงินรวมของกลุ่มกิจการและฐานะการเงินเฉพาะกิจการของบริษัท ณ วันที่ 31 ธันวาคม พ.ศ. 2560 และผลการดำเนินงานรวมและผลการดำเนินงานเฉพาะกิจการ กระแสเงินสดรวมและกระแสเงินสดเฉพาะกิจการสำหรับปีสิ้นสุดวันเดียวกัน โดยถูกต้องตามที่ควรในสาระสำคัญตามมาตรฐานการรายงานทางการเงิน

งบการเงินที่ตรวจสอบ

งบการเงินรวมและงบการเงินเฉพาะกิจการประกอบด้วย

- งบแสดงฐานะการเงินรวมและงบแสดงฐานะการเงินเฉพาะกิจการ ณ วันที่ 31 ธันวาคม พ.ศ. 2560
- งบกำไรขาดทุนเบ็ดเสร็จรวมและงบกำไรขาดทุนเบ็ดเสร็จเฉพาะกิจการสำหรับปีสิ้นสุดวันเดียวกัน
- งบแสดงการเปลี่ยนแปลงส่วนของผู้ถือหุ้นรวมและงบแสดงการเปลี่ยนแปลงส่วนของผู้ถือหุ้นเฉพาะกิจการสำหรับปีสิ้นสุดวันเดียวกัน
- งบกระแสเงินสดรวมและงบกระแสเงินสดเฉพาะกิจการสำหรับปีสิ้นสุดวันเดียวกัน และ
- หมายเหตุประกอบงบการเงินรวมและงบการเงินเฉพาะกิจการซึ่งรวมถึงหมายเหตุสรุปนโยบายการบัญชีที่สำคัญ

เกณฑ์ในการแสดงความเห็น

ข้าพเจ้าได้ปฏิบัติตามตรวจสอบตามมาตรฐานการสอบบัญชี ความรับผิดชอบของข้าพเจ้าได้กล่าวไว้ในส่วนของความรับผิดชอบของผู้สอบบัญชีต่อการตรวจสอบงบการเงินรวมและงบการเงินเฉพาะกิจการในรายงานของข้าพเจ้า ข้าพเจ้ามีความเป็นอิสระจากกลุ่มกิจการและบริษัทตามข้อกำหนดจรรยาบรรณของผู้ประกอบวิชาชีพบัญชีในส่วนที่เกี่ยวข้องกับการตรวจสอบงบการเงินรวมและงบการเงินเฉพาะกิจการที่กำหนดโดยสภาวิชาชีพบัญชีในพระบรมราชูปถัมภ์ และข้าพเจ้าได้ปฏิบัติตามความรับผิดชอบด้านจรรยาบรรณอื่น ๆ ซึ่งเป็นไปตามข้อกำหนดเหล่านี้ ข้าพเจ้าเชื่อว่าหลักฐานการสอบบัญชีที่ข้าพเจ้าได้รับเพียงพอและเหมาะสมเพื่อใช้เป็นเกณฑ์ในการแสดงความเห็นของข้าพเจ้า

เรื่องสำคัญในการตรวจสอบ

เรื่องสำคัญในการตรวจสอบคือเรื่องต่าง ๆ ที่มีนัยสำคัญที่สุดตามดุลยพินิจของผู้ประกอบวิชาชีพของข้าพเจ้าในการตรวจสอบงบการเงินรวมและงบการเงินเฉพาะกิจการสำหรับงวดปัจจุบัน ข้าพเจ้าได้นำเรื่องเหล่านี้มาพิจารณาในบริบทของการตรวจสอบงบการเงินรวมและงบการเงินเฉพาะกิจการโดยรวมและในการแสดงความเห็นของข้าพเจ้า ทั้งนี้ ข้าพเจ้าไม่ได้แสดงความเห็นแตกต่างหากสำหรับเรื่องเหล่านี้

การด้อยค่าของเงินลงทุนในบริษัทย่อย

อ้างอิงหมายเหตุประกอบงบการเงินข้อ 5.1 เรื่องประมาณการทางบัญชีที่สำคัญและข้อสมมติฐาน และหมายเหตุประกอบงบการเงินข้อ 11 เรื่อง เงินลงทุนในบริษัทย่อย

ณ วันที่ 31 ธันวาคม พ.ศ. 2560 ราคาตามบัญชีสุทธิของเงินลงทุนในบริษัทย่อยมีจำนวน 371 ล้านบาท สุทธิจากค่าเผื่อการด้อยค่าของเงินลงทุนจำนวน 160 ล้านบาท ราคาตามบัญชีสุทธิคิดเป็นร้อยละ 24 ของสินทรัพย์รวมในงบการเงินเฉพาะกิจการ

เนื่องจากบริษัทย่อยแห่งหนึ่งคือ บริษัท วิจิ เอ็นเนอร์ยี จำกัด ซึ่งประกอบธุรกิจโรงไฟฟ้า มีผลประกอบการดำเนินงานขาดทุนต่อเนื่องเป็นระยะเวลา 9 ปี ผู้บริหารจึงมีการประเมินการด้อยค่าของเงินลงทุนในบริษัทย่อยดังกล่าว

ผู้บริหาร ประเมินมูลค่าที่คาดว่าจะได้รับคืน โดยใช้มูลค่ายุติธรรมของสินทรัพย์ของกิจการและหักด้วยภาระหนี้สินของกิจการ ซึ่งประเมินราคาโดยผู้ประเมินราคาอิสระ บริษัทบันทึกการด้อยค่าเพิ่มเติมเป็นจำนวน 20 ล้านบาทในปีปัจจุบัน

ข้าพเจ้าให้ความสำคัญในเรื่องนี้เนื่องจากมูลค่าของเงินลงทุนในบริษัทย่อยมีสาระสำคัญต่องบการเงินเฉพาะกิจการ และเกี่ยวข้องกับการใช้ดุลยพินิจที่สำคัญของผู้บริหารในการพิจารณาความสมเหตุสมผลและผลกระทบของสมมติฐานที่สำคัญที่ใช้ในการประเมินมูลค่ายุติธรรมของสินทรัพย์ซึ่งประเมินโดยผู้ประเมินราคาอิสระของผู้บริหาร

ข้าพเจ้าทำความเข้าใจและประเมินวิธีการที่ผู้บริหารใช้ในการประเมินการด้อยค่าของเงินลงทุนในบริษัทย่อย (ซึ่งใช้วิธีหามูลค่ากิจการสุทธิ โดยการตีราคาสินทรัพย์หักด้วยหนี้สิน) รวมถึงสมมติฐานที่ใช้ในการประเมินมูลค่ายุติธรรมของกิจการโดยผู้ประเมินราคาอิสระ

ข้าพเจ้าได้ประเมินคุณสมบัติของผู้ประเมินราคาอิสระว่าเป็นผู้ที่มีความรู้ความสามารถ เป็นที่รู้จัก และมีประสบการณ์ในธุรกิจของกิจการ

ข้าพเจ้าได้สอบถามผู้บริหารในเชิงทดสอบและประเมินความสมเหตุสมผลของข้อสมมติฐานที่สำคัญที่ใช้ในการประเมินการด้อยค่าของเงินลงทุน โดยการเปรียบเทียบกับข้อมูลในตลาดเดียวกัน รวมถึงทดสอบความถูกต้องของข้อมูลที่ผู้ประเมินราคาอิสระนำมาใช้ในการคำนวณมูลค่ายุติธรรมของสินทรัพย์ เช่น จำนวนและมูลค่าของสินทรัพย์ โดยการเปรียบเทียบกับข้อมูลภายในที่ผู้บริหารจัดทำ

จากการปฏิบัติงานดังกล่าวข้างต้น ข้าพเจ้าพบว่าข้อสมมติฐานที่สำคัญที่ผู้บริหารใช้ในการพิจารณาการด้อยค่าของเงินลงทุนมีข้อมูลสนับสนุนและเหมาะสมกับสภาพแวดล้อมและสถานการณ์ในปัจจุบัน

การด้อยค่าของที่ดิน อาคารและอุปกรณ์

อ้างอิงหมายเหตุประกอบงบการเงินข้อ 5.1 เรื่องประมาณการทางบัญชีที่สำคัญและข้อสมมติฐาน และหมายเหตุประกอบงบการเงินข้อ 12 เรื่อง ที่ดิน อาคารและอุปกรณ์

ณ วันที่ 31 ธันวาคม พ.ศ. 2560 ราคาตามบัญชีสุทธิของที่ดิน อาคารและอุปกรณ์ มีจำนวน 1,211 ล้านบาท ซึ่งมีมูลค่าของค่าเพื่อการด้อยค่าของที่ดิน อาคารและอุปกรณ์จำนวน 82 ล้านบาท ราคาตามบัญชีสุทธิคิดเป็นร้อยละ 81 ของสินทรัพย์รวมในงบการเงินรวม

ผู้บริหารพบว่ามีข้อบ่งชี้ของการด้อยค่าของที่ดิน อาคารและอุปกรณ์ของกลุ่มกิจการ เนื่องจากโรงงานที่ทุ่งคาซึ่งถูกปิดชั่วคราวตั้งแต่เดือนพฤษภาคม พ.ศ. 2559 และโรงงานที่ท่าเสา มีผลการประกอบการดำเนินงานขาดทุน ดังนั้นผู้บริหารจึงมีการประเมินมูลค่าที่คาดว่าจะได้รับคืนของที่ดิน อาคารและอุปกรณ์ โดยพิจารณาจากจำนวนที่สูงกว่าระหว่างมูลค่าจากการใช้เทียบกับมูลค่ายุติธรรมหักต้นทุนในการขาย

ผู้บริหารประเมินมูลค่าที่คาดว่าจะได้รับคืน โดยใช้มูลค่ายุติธรรมของที่ดิน อาคารและอุปกรณ์ ซึ่งประเมินราคาโดยผู้ประเมินราคาอิสระ บริษัทบันทึกการด้อยค่าเพิ่มเติมเป็นจำนวน 10.83 ล้านบาทในปีปัจจุบัน

ข้าพเจ้าให้ความสำคัญในการตรวจสอบเรื่องนี้ เนื่องจากจำนวนที่มีสาระสำคัญต่องบการเงินและมีการใช้ดุลยพินิจที่สำคัญของผู้บริหารในการพิจารณาความเหมาะสมผลและผลกระทบของสมมติฐานที่สำคัญที่ใช้ในการประเมินมูลค่ายุติธรรมของสินทรัพย์ซึ่งประเมินโดยผู้ประเมินราคาอิสระของผู้บริหาร

ข้าพเจ้าทำความเข้าใจและประเมินวิธีการที่ผู้บริหารใช้ในการประเมินการด้อยค่าของสินทรัพย์ที่ดิน อาคารและอุปกรณ์ รวมถึงสมมติฐานที่ใช้ในการประเมินมูลค่ายุติธรรมของกิจการ โดยผู้ประเมินราคาอิสระ

ข้าพเจ้าได้ประเมินคุณสมบัติของผู้ประเมินราคาอิสระว่าเป็นผู้ที่มีความรู้ความสามารถ เป็นที่รู้จัก และมีประสบการณ์ในธุรกิจของกิจการ

ข้าพเจ้าได้สอบถามผู้บริหารในเชิงทดสอบและประเมินความสมเหตุสมผลของข้อสมมติฐานที่สำคัญที่ใช้ในการประเมินการด้อยค่าของที่ดิน อาคาร และอุปกรณ์ โดยการเปรียบเทียบกับข้อมูลในตลาดเดียวกัน รวมถึงทดสอบความถูกต้องของข้อมูลที่ผู้ประเมินราคานำมาใช้ในการคำนวณมูลค่ายุติธรรมของสินทรัพย์ เช่น จำนวนและมูลค่าของสินทรัพย์ โดยการเปรียบเทียบกับข้อมูลภายในที่ผู้บริหารจัดทำ

ข้าพเจ้าพบว่าข้อสมมติฐานที่สำคัญที่ผู้บริหารใช้ในการประเมินการด้อยค่าของที่ดิน อาคาร และอุปกรณ์ มีข้อมูลสนับสนุนและเหมาะสมกับสภาพแวดล้อมและสถานการณ์ในปัจจุบัน

ข้อมูลอื่น

กรรมการเป็นผู้รับผิดชอบต่อข้อมูลอื่น ข้อมูลอื่นประกอบด้วย ข้อมูลซึ่งรวมอยู่ในรายงานประจำปี แต่ไม่รวมถึงงบการเงินรวมและงบการเงินเฉพาะกิจการ และรายงานของผู้สอบบัญชีที่อยู่ในรายงานนั้น ข้าพเจ้าคาดว่าข้าพเจ้าจะได้รับรายงานประจำปีภายหลังวันที่ในรายงานของผู้สอบบัญชีนี้

ความเห็นของข้าพเจ้าต่องบการเงินรวมและงบการเงินเฉพาะกิจการไม่ครอบคลุมถึงข้อมูลอื่น และข้าพเจ้าไม่ได้ให้ความเชื่อมั่นต่อข้อมูลอื่น

ความรับผิดชอบของข้าพเจ้าที่เกี่ยวข้องกับการตรวจสอบงบการเงินรวมและงบการเงินเฉพาะกิจการคือ การอ่านและพิจารณาว่าข้อมูลอื่นมีความขัดแย้งที่มีสาระสำคัญกับงบการเงินรวมและงบการเงินเฉพาะกิจการ หรือกับความรู้ที่ได้รับจากการตรวจสอบของข้าพเจ้าหรือปรากฏว่าข้อมูลอื่นมีการแสดงข้อมูลที่ขัดต่อข้อเท็จจริงอันเป็นสาระสำคัญหรือไม่

เมื่อข้าพเจ้าได้อ่านรายงานประจำปี หากข้าพเจ้าสรุปได้ว่ามีการแสดงข้อมูลที่ขัดต่อข้อเท็จจริงอันเป็นสาระสำคัญ ข้าพเจ้าต้องสื่อสารเรื่องดังกล่าวกับคณะกรรมการตรวจสอบ

ความรับผิดชอบของกรรมการต่องบการเงินรวมและงบการเงินเฉพาะกิจการ

กรรมการมีหน้าที่รับผิดชอบในการจัดทำและนำเสนอของงบการเงินรวมและงบการเงินเฉพาะกิจการเหล่านี้ โดยถูกต้องตามที่ควรตามมาตรฐานการรายงานทางการเงิน และรับผิดชอบเกี่ยวกับการควบคุมภายในที่กรรมการพิจารณาว่าจำเป็น เพื่อให้สามารถจัดทำงบการเงินรวมและงบการเงินเฉพาะกิจการที่ปราศจากการแสดงข้อมูลที่ขัดต่อข้อเท็จจริงอันเป็นสาระสำคัญไม่ว่าจะเกิดจากการทุจริตหรือข้อผิดพลาด

ในการจัดทำงบการเงินรวมและงบการเงินเฉพาะกิจการ กรรมการรับผิดชอบในการประเมินความสามารถของกลุ่มกิจการและบริษัทในการดำเนินงานต่อเนื่อง เปิดเผยเรื่องที่เกี่ยวข้องกับการดำเนินงานต่อเนื่อง (ตามความเหมาะสม) และการใช้เกณฑ์การบัญชีสำหรับการดำเนินงานต่อเนื่อง เว้นแต่กรรมการมีความตั้งใจที่จะเลิกกลุ่มกิจการและบริษัท หรือหยุดดำเนินงาน หรือไม่สามารถดำเนินงานต่อเนื่องต่อไปได้

คณะกรรมการตรวจสอบมีหน้าที่ช่วยกรรมการในการกำกับดูแลกระบวนการในการจัดทำรายงานทางการเงินของกลุ่มกิจการและบริษัท

ความรับผิดชอบของผู้สอบบัญชีต่อการตรวจสอบงบการเงินรวมและงบการเงินเฉพาะกิจการ

การตรวจสอบของข้าพเจ้ามีวัตถุประสงค์เพื่อให้ได้ความเชื่อมั่นอย่างสมเหตุสมผลว่างบการเงินรวมและงบการเงินเฉพาะกิจการโดยรวมปราศจากการแสดงข้อมูลที่ขัดต่อข้อเท็จจริงอันเป็นสาระสำคัญหรือไม่ ไม่ว่าจะเกิดจากการทุจริตหรือข้อผิดพลาด และเสนอรายงานของผู้สอบบัญชีซึ่งรวมความเห็นของข้าพเจ้าอยู่ด้วย ความเชื่อมั่นอย่างสมเหตุสมผลคือความเชื่อมั่นในระดับสูง แต่ไม่ได้เป็นการรับประกันว่าการปฏิบัติงานตรวจสอบตามมาตรฐานการสอบบัญชีจะสามารถตรวจพบข้อมูลที่ขัดต่อข้อเท็จจริงอันเป็นสาระสำคัญที่มีอยู่ได้เสมอไป ข้อมูลที่ขัดต่อข้อเท็จจริงอาจเกิดจากการทุจริตหรือข้อผิดพลาด และถือว่ามีสาระสำคัญเมื่อคาดการณ์อย่างสมเหตุสมผลได้ว่ารายการที่ขัดต่อข้อเท็จจริงแต่ละรายการ หรือทุกรายการรวมกันจะมีผลต่อการตัดสินใจทางเศรษฐกิจของผู้ใช้งบการเงินรวมและงบการเงินเฉพาะกิจการเหล่านี้

ในการตรวจสอบของข้าพเจ้าตามมาตรฐานการสอบบัญชี ข้าพเจ้าได้ใช้ดุลยพินิจเยี่ยงผู้ประกอบวิชาชีพและการสังเกต และสงสัยเยี่ยงผู้ประกอบวิชาชีพตลอดการตรวจสอบ การปฏิบัติงานของข้าพเจ้ารวมถึง

- ระบุและประเมินความเสี่ยงจากการแสดงข้อมูลที่ขัดต่อข้อเท็จจริงอันเป็นสาระสำคัญในงบการเงินรวมและงบการเงินเฉพาะกิจการ ไม่ว่าจะเกิดจากการทุจริตหรือข้อผิดพลาด ออกแบบและปฏิบัติงานตามวิธีการตรวจสอบเพื่อตอบสนองต่อความเสี่ยงเหล่านั้น และได้หลักฐานการสอบบัญชีที่เพียงพอและเหมาะสมเพื่อเป็นเกณฑ์ในการแสดงความเห็นของข้าพเจ้า ความเสี่ยงที่ไม่พบข้อมูลที่ขัดต่อข้อเท็จจริงอันเป็นสาระสำคัญซึ่งเป็นผลมาจากการทุจริตจะสูงกว่าความเสี่ยงที่เกิดจากข้อผิดพลาด เนื่องจากการทุจริตอาจเกี่ยวกับการสมรู้ร่วมคิด การปลอมแปลงเอกสารหลักฐาน การตั้งใจละเว้นการแสดงข้อมูล การแสดงข้อมูลที่ไม่ตรงตามข้อเท็จจริงหรือการแทรกแซงการควบคุมภายใน
- ทำความเข้าใจในระบบการควบคุมภายในที่เกี่ยวข้องกับการตรวจสอบ เพื่อออกแบบวิธีการตรวจสอบที่เหมาะสมกับสถานการณ์ แต่ไม่ใช่เพื่อวัตถุประสงค์ในการแสดงความเห็นต่อความมีประสิทธิภาพของการควบคุมภายในของกลุ่มกิจการและบริษัท
- ประเมินความเหมาะสมของนโยบายการบัญชีที่กรรมการใช้และความสมเหตุสมผลของประมาณการทางบัญชี และการเปิดเผยข้อมูลที่เกี่ยวข้องซึ่งจัดทำขึ้นโดยกรรมการ
- สรุปลักษณะความเหมาะสมของการใช้เกณฑ์การบัญชีสำหรับการดำเนินงานต่อเนื่องของกรรมการจากหลักฐานการสอบบัญชีที่ได้รับ และประเมินว่ามีความไม่แน่นอนที่มีสาระสำคัญที่เกี่ยวกับเหตุการณ์หรือสถานการณ์ที่อาจเป็นเหตุให้เกิดข้อสงสัยอย่างมีนัยสำคัญต่อความสามารถของกลุ่มกิจการและบริษัทในการดำเนินงานต่อเนื่องหรือไม่ ถ้าข้าพเจ้าได้ข้อสรุปว่ามีความไม่แน่นอนที่มีสาระสำคัญ ข้าพเจ้าต้องกล่าวไว้ในรายงานของผู้สอบบัญชีของข้าพเจ้าโดยให้ข้อสังเกตถึงการเปิดเผยข้อมูลในงบการเงินรวมและงบการเงินเฉพาะกิจการที่เกี่ยวข้อง หรือถ้าการเปิดเผยดังกล่าวไม่เพียงพอ ความเห็นของข้าพเจ้าจะเปลี่ยนแปลงไป ข้อสรุปของข้าพเจ้าขึ้นอยู่กับหลักฐานการสอบบัญชีที่ได้รับจนถึงวันที่ในรายงานของผู้สอบบัญชีของข้าพเจ้า อย่างไรก็ตาม เหตุการณ์หรือสถานการณ์ในอนาคตอาจเป็นเหตุให้กลุ่มกิจการและบริษัทต้องหยุดการดำเนินงานต่อเนื่อง
- ประเมินการนำเสนอ โครงสร้างและเนื้อหาของงบการเงินรวมและงบการเงินเฉพาะกิจการโดยรวม รวมถึงการเปิดเผยข้อมูลว่า งบการเงินรวมและงบการเงินเฉพาะกิจการแสดงรายการ และเหตุการณ์ในรูปแบบที่ทำให้มีการนำเสนอข้อมูลโดยถูกต้องตามที่ควรหรือไม่
- ได้รับความเห็นจากหลักฐานการสอบบัญชีที่เหมาะสมอย่างเพียงพอเกี่ยวกับข้อมูลทางการเงินของกิจการภายในกลุ่มหรือกิจกรรมทางธุรกิจ ภายในกลุ่มกิจการเพื่อแสดงความเห็นต่องบการเงินรวม ข้าพเจ้ารับผิดชอบต่อการกำหนดแนวทาง การควบคุมดูแลและการปฏิบัติงานตรวจสอบกลุ่มกิจการ ข้าพเจ้าเป็นผู้รับผิดชอบแต่เพียงผู้เดียวต่อความเห็นของข้าพเจ้า

ข้าพเจ้าได้สื่อสารกับคณะกรรมการตรวจสอบในเรื่องต่าง ๆ ที่สำคัญซึ่งรวมถึงขอบเขตและช่วงเวลาของการตรวจสอบตามที่ได้วางแผนไว้ ประเด็นที่มีนัยสำคัญที่พบจากการตรวจสอบ และข้อบกพร่องที่มีนัยสำคัญในระบบการควบคุมภายในหากข้าพเจ้าได้พบในระหว่างการตรวจสอบของข้าพเจ้า

ข้าพเจ้าได้ให้คำรับรองแก่คณะกรรมการตรวจสอบว่า ข้าพเจ้าได้ปฏิบัติตามข้อกำหนดจรรยาบรรณที่เกี่ยวข้องกับความเป็นอิสระและได้สื่อสารกับคณะกรรมการตรวจสอบเกี่ยวกับความสัมพันธ์ทั้งหมด ตลอดจนเรื่องอื่นซึ่งข้าพเจ้าเชื่อว่ามีผลกระทบต่อผลที่บุคคลภายนอกอาจพิจารณาว่ากระทบต่อความเป็นอิสระของข้าพเจ้าและมาตรการที่ข้าพเจ้าใช้เพื่อป้องกันไม่ให้ข้าพเจ้าขาดความเป็นอิสระ

จากเรื่องที่ได้สื่อสารกับคณะกรรมการตรวจสอบ ข้าพเจ้าได้พิจารณาเรื่องต่าง ๆ ที่มีนัยสำคัญที่สุดในการตรวจสอบงบการเงินรวมและงบการเงินเฉพาะกิจการในงวดปัจจุบันและกำหนดเป็นเรื่องสำคัญในการตรวจสอบ ข้าพเจ้าได้อธิบายเรื่องเหล่านี้ในรายงานของผู้สอบบัญชี เว้นแต่กฎหมายหรือข้อบังคับไม่ให้เปิดเผยต่อสาธารณะเกี่ยวกับเรื่องดังกล่าว หรือในสถานการณ์ที่ยากที่จะเกิดขึ้น ข้าพเจ้าพิจารณาว่าไม่ควรสื่อสารเรื่องดังกล่าวในรายงานของข้าพเจ้าเพราะการกระทำดังกล่าวสามารถคาดการณ์ได้อย่างสมเหตุสมผลว่าจะมีผลกระทบในทางลบมากกว่าผลประโยชน์ต่อส่วนได้เสียสาธารณะจากการสื่อสารดังกล่าว

บริษัท ไพร้ชวอเตอร์เฮาส์คูเปอร์ส เอบีเอส จำกัด

พิสิฐ ทางธนกุล

ผู้สอบบัญชีรับอนุญาตเลขที่ 4095

กรุงเทพมหานคร

21 กุมภาพันธ์ พ.ศ. 2561

บริษัท วิจิตรภัณฑ์ปาล์มออยส์ จำกัด (มหาชน)

งบการเงินรวมและงบการเงินเฉพาะกิจการ

วันที่ 31 ธันวาคม พ.ศ. 2560

บริษัท วิจิตรภัณฑ์ปาล์มมอยล์ จำกัด (มหาชน)

งบแสดงฐานะการเงิน

ณ วันที่ 31 ธันวาคม พ.ศ. 2560

หมายเหตุ	หน่วย : บาท				
	งบการเงินรวม		งบการเงินเฉพาะกิจการ		
	พ.ศ. 2560	พ.ศ. 2559	พ.ศ. 2560	พ.ศ. 2559	
สินทรัพย์					
สินทรัพย์หมุนเวียน					
เงินสดและรายการเทียบเท่าเงินสด	7	1,061,096	6,286,561	502,820	4,948,965
ลูกหนี้การค้าและลูกหนี้อื่น	8	16,220,126	66,911,534	15,740,405	62,132,876
เงินให้กู้ยืมระยะสั้นแก่กิจการที่เกี่ยวข้องกัน	27 ง)	-	-	76,506,000	63,822,500
สินค้าคงเหลือ	9	248,281,149	266,916,405	250,925,990	266,432,459
รวมสินทรัพย์หมุนเวียน		265,562,371	340,114,500	343,675,215	397,336,800
สินทรัพย์ไม่หมุนเวียน					
เงินลงทุนในบริษัทย่อย	10	-	-	371,108,348	391,108,348
ที่ดิน อาคารและอุปกรณ์	11	1,211,090,789	1,359,321,866	850,239,514	952,631,096
อสังหาริมทรัพย์เพื่อการลงทุน	12	1,150,000	1,150,000	-	-
ต้นทุนสวนปาล์มรอดตัดจำหน่าย	13	-	-	-	-
สินทรัพย์ไม่มีตัวตน	14	2,239,530	3,070,489	2,013,700	2,864,773
สินทรัพย์ภาษีเงินได้รอการตัดบัญชี	15	3,469,473	2,049,222	965,991	1,676,131
สินทรัพย์ไม่หมุนเวียนอื่น		2,388,997	2,987,009	1,034,246	1,632,257
รวมสินทรัพย์ไม่หมุนเวียน		1,220,338,789	1,368,578,586	1,225,361,799	1,349,912,605
รวมสินทรัพย์		1,485,901,160	1,708,693,086	1,569,037,014	1,747,249,405

กรรมการ _____

กรรมการ _____

หมายเหตุประกอบงบการเงินเป็นส่วนหนึ่งของงบการเงินรวมและงบการเงินเฉพาะกิจการนี้

บริษัท วิจิตรภัณฑ์ปาล์มออยล์ จำกัด (มหาชน)

งบแสดงฐานะการเงิน (ต่อ)

ณ วันที่ 31 ธันวาคม พ.ศ. 2560

หมายเหตุ	หน่วย : บาท				
	งบการเงินรวม		งบการเงินเฉพาะกิจการ		
	พ.ศ. 2560	พ.ศ. 2559	พ.ศ. 2560	พ.ศ. 2559	
หนี้สินและส่วนของผู้ถือหุ้น					
หนี้สินหมุนเวียน					
เงินเบิกเกินบัญชีธนาคารและเงินกู้ยืมระยะสั้น					
จากสถาบันการเงิน	17	376,359,113	359,284,810	375,000,270	357,483,074
เจ้าหนี้การค้าและเจ้าหนี้อื่น	16	60,640,867	14,405,091	72,226,448	14,400,066
หนี้สินตามสัญญาเช่าการเงินที่ครบกำหนด					
ชำระภายในหนึ่งปี	17	3,865,410	9,006,820	1,713,929	3,441,086
ส่วนของเงินกู้ยืมระยะยาวที่ถึงกำหนด					
ชำระภายในหนึ่งปี	17	88,152,000	82,152,000	64,152,000	64,152,000
ภาษีเงินได้ค้างจ่าย		2,845,078	-	-	-
รวมหนี้สินหมุนเวียน		531,862,468	464,848,721	513,092,647	439,476,226
หนี้สินไม่หมุนเวียน					
หนี้สินตามสัญญาเช่าการเงิน	17	1,218,577	5,083,987	729,509	2,443,438
เงินกู้ยืมระยะยาว	17	235,262,619	323,414,619	130,543,106	194,695,106
เงินประกันผลงาน		556,054	435,798	556,054	435,797
ภาระผูกพันผลประโยชน์พนักงาน	18	7,041,409	12,381,650	4,052,776	9,800,900
หนี้สินภาษีเงินได้รอการตัดบัญชี	15	542,524	434,044	-	-
รวมหนี้สินไม่หมุนเวียน		244,621,183	341,750,098	135,881,445	207,375,241
รวมหนี้สิน		776,483,651	806,598,819	648,974,092	646,851,467

หมายเหตุประกอบงบการเงินเป็นส่วนหนึ่งของงบการเงินรวมและงบการเงินเฉพาะกิจการนี้

บริษัท วิจิตรภัณฑ์ปาล์มมอยด์ จำกัด (มหาชน)

งบกำไรขาดทุนเบ็ดเสร็จ

สำหรับปีสิ้นสุดวันที่ 31 ธันวาคม พ.ศ. 2560

		หน่วย : บาท			
		งบการเงินรวม		งบการเงินเฉพาะกิจการ	
หมายเหตุ		พ.ศ. 2560	พ.ศ. 2559	พ.ศ. 2560	พ.ศ. 2559
	รายได้จากการขาย	1,388,496,537	1,181,555,517	1,357,939,680	1,153,754,982
	ต้นทุนขาย	(1,402,995,203)	(1,229,933,368)	(1,403,886,127)	(1,175,177,775)
	ขาดทุนขั้นต้น	(14,498,666)	(48,377,851)	(45,946,447)	(21,422,793)
	รายได้อื่น	21 2,695,504	1,828,171	31,889,146	3,538,675
	ค่าใช้จ่ายในการขาย	(27,714,929)	(19,145,697)	(27,153,689)	(18,634,159)
	ค่าใช้จ่ายในการบริหาร	(124,203,457)	(119,428,192)	(121,270,235)	(126,393,749)
	ต้นทุนทางการเงิน	23 (28,313,421)	(26,070,628)	(22,013,200)	(18,338,420)
	ขาดทุนก่อนภาษีเงินได้	(192,034,969)	(211,194,197)	(184,494,425)	(181,250,446)
	(ค่าใช้จ่าย) รายได้ภาษีเงินได้	24 (3,851,014)	(1,172,994)	263,769	(638,719)
	ขาดทุนสำหรับปี	(195,885,983)	(212,367,191)	(184,230,656)	(181,889,165)
	กำไรเบ็ดเสร็จอื่น :				
	รายการที่จะไม่จัดประเภทรายการใหม่				
	เข้าไปในกำไรขาดทุนในภายหลัง				
	การลดมูลค่าใหม่ของการระดมทุนผลประโยชน์พนักงาน	3,983,059	8,993,315	4,869,550	4,353,376
	ภาษีเงินได้ที่เกี่ยวข้องกับรายการจะไม่จัดประเภท				
	รายการใหม่เข้าไปในกำไรหรือขาดทุนในภายหลัง	(773,834)	(1,763,598)	(973,910)	(870,675)
	รวมรายการที่จะไม่จัดประเภทรายการใหม่				
	เข้าไปไว้ในกำไรหรือขาดทุนในภายหลัง	3,209,225	7,229,717	3,895,640	3,482,701
	กำไรเบ็ดเสร็จอื่นสำหรับงวด - สรุทธิจากภาษี	3,209,225	7,229,717	3,895,640	3,482,701
	ขาดทุนเบ็ดเสร็จรวมสำหรับปี	(192,676,758)	(205,137,474)	(180,335,016)	(178,406,464)
	การแบ่งปันขาดทุน				
	ส่วนที่เป็นของผู้เป็นเจ้าของของบริษัทใหญ่	(195,885,983)	(212,367,191)	(184,230,656)	(181,889,165)
	ส่วนที่เป็นของส่วนได้เสียที่ไม่มีอำนาจควบคุม	-	-	-	-
		(195,885,983)	(212,367,191)	(184,230,656)	(181,889,165)
	การแบ่งปันขาดทุนเบ็ดเสร็จรวม				
	ส่วนที่เป็นของผู้เป็นเจ้าของของบริษัทใหญ่	(192,676,758)	(205,137,474)	(180,335,016)	(178,406,464)
	ส่วนที่เป็นของส่วนได้เสียที่ไม่มีอำนาจควบคุม	-	-	-	-
		(192,676,758)	(205,137,474)	(180,335,016)	(178,406,464)
	ขาดทุนต่อหุ้นส่วนที่เป็นของบริษัทใหญ่				
	ขาดทุนต่อหุ้นขั้นพื้นฐาน	25 (0.21)	(0.23)	(0.20)	(0.19)

หมายเหตุประกอบงบการเงินเป็นส่วนหนึ่งของงบการเงินรวมและงบการเงินเฉพาะกิจการนี้

บริษัท วิจิตรภัณฑ์ปาล์มออยล์ จำกัด (มหาชน)

งบแสดงการเปลี่ยนแปลงส่วนของผู้ถือหุ้น

สำหรับปีสิ้นสุดวันที่ 31 ธันวาคม พ.ศ. 2560

หน่วย : บาท

	งบการเงินรวม						
	ส่วนของผู้ถือหุ้นของบริษัทใหญ่						
	ทุนเรือนหุ้นที่ออก และชำระแล้ว	ส่วนเกิน มูลค่าหุ้นสามัญ	ส่วนเกินทุน(ส่วนต่ำ) จากการรวมธุรกิจภายใต้ การควบคุมเดียวกัน	กำไรสะสม		รวมส่วนของผู้ ถือหุ้นใหญ่	รวมส่วน ของผู้ถือหุ้น
				จัดสรรแล้ว สำรองตามกฎหมาย	ยังไม่จัดสรร		
ยอดคงเหลือวันที่ 1 มกราคม พ.ศ. 2559	940,000,000	227,888,500	(71,756,742)	25,300,000	(14,200,017)	1,107,231,741	1,107,231,741
การเปลี่ยนแปลงในส่วนของผู้ถือหุ้นสำหรับปี ขาดทุนเบ็ดเสร็จรวมสำหรับปี	-	-	-	-	(205,137,474)	(205,137,474)	(205,137,474)
ยอดคงเหลือวันที่ 31 ธันวาคม พ.ศ. 2559	940,000,000	227,888,500	(71,756,742)	25,300,000	(219,337,491)	902,094,267	902,094,267
ยอดคงเหลือวันที่ 1 มกราคม พ.ศ. 2560	940,000,000	227,888,500	(71,756,742)	25,300,000	(219,337,491)	902,094,267	902,094,267
การเปลี่ยนแปลงในส่วนของผู้ถือหุ้นสำหรับปี ขาดทุนเบ็ดเสร็จรวมสำหรับปี	-	-	-	-	(192,676,758)	(192,676,758)	(192,676,758)
ยอดคงเหลือวันที่ 31 ธันวาคม พ.ศ. 2560	940,000,000	227,888,500	(71,756,742)	25,300,000	(412,014,249)	709,417,509	709,417,509

หมายเหตุประกอบงบการเงินเป็นส่วนหนึ่งของงบการเงินรวมและงบการเงินเฉพาะกิจการนี้

บริษัท วิจิตรภัณฑ์ปาล์มมอยล์ จำกัด (มหาชน)

งบแสดงการเปลี่ยนแปลงส่วนของผู้ถือหุ้น

สำหรับปีสิ้นสุดวันที่ 31 ธันวาคม พ.ศ. 2560

	งบการเงินเฉพาะกิจการ				หน่วย : บาท
	ทุนเรือนหุ้นที่ออก และชำระแล้ว	ส่วนเกิน มูลค่าหุ้นสามัญ	กำไร(ขาดทุน)สะสม		รวมส่วน ของผู้ถือหุ้น
			จัดสรรแล้ว สำรองตามกฎหมาย	ยังไม่จัดสรร	
ยอดคงเหลือวันที่ 1 มกราคม พ.ศ. 2559	940,000,000	227,888,500	25,300,000	85,615,902	1,278,804,402
การเปลี่ยนแปลงในส่วนของผู้ถือหุ้นสำหรับปี ขาดทุนเบ็ดเสร็จสำหรับปี	-	-	-	(178,406,464)	(178,406,464)
ยอดคงเหลือวันที่ 31 ธันวาคม พ.ศ. 2559	940,000,000	227,888,500	25,300,000	(92,790,562)	1,100,397,938
ยอดคงเหลือวันที่ 1 มกราคม พ.ศ. 2560	940,000,000	227,888,500	25,300,000	(92,790,562)	1,100,397,938
การเปลี่ยนแปลงในส่วนของผู้ถือหุ้นสำหรับปี ขาดทุนเบ็ดเสร็จสำหรับปี	-	-	-	(180,335,016)	(180,335,016)
ยอดคงเหลือวันที่ 31 ธันวาคม พ.ศ. 2560	940,000,000	227,888,500	25,300,000	(273,125,578)	920,062,922

หมายเหตุประกอบงบการเงินเป็นส่วนหนึ่งของงบการเงินรวมและงบการเงินเฉพาะกิจการนี้

บริษัท วิจิตรภัณฑ์ปาล์มมอยล์ จำกัด (มหาชน)

งบกระแสเงินสด

สำหรับปีสิ้นสุดวันที่ 31 ธันวาคม พ.ศ. 2560

หมายเหตุ	หน่วย : บาท				
	งบการเงินรวม		งบการเงินเฉพาะกิจการ		
	พ.ศ. 2560	พ.ศ. 2559	พ.ศ. 2560	พ.ศ. 2559	
กระแสเงินสดจากกิจกรรมดำเนินงาน					
ขาดทุนก่อนภาษีเงินได้	(192,034,969)	(211,194,197)	(184,494,425)	(181,250,446)	
รายการปรับปรุง					
ค่าเสื่อมราคา	11	157,096,256	164,209,739	110,685,174	116,254,311
สินทรัพย์ไม่มีตัวตนตัดจ่าย	14	1,056,330	1,187,007	1,076,444	1,067,456
ขาดทุนจากการด้อยค่าเงินลงทุน	10	-	-	20,000,000	30,000,000
(กลับรายการ)ขาดทุนจากมูลค่าสินค้าลดลง		-	(1,282,410)	-	(1,282,410)
ขาดทุนจากสินค้าเสื่อมสภาพ		43,802	628,789	45,448	480,901
ขาดทุนจากการด้อยค่าสินทรัพย์	11	10,830,500	715,648	10,815,000	-
ขาดทุนจากการตัดจำหน่ายต้นปาล์ม	13	-	245,616	-	18,708
(กลับรายการ)ขาดทุนจากการด้อยค่าต้นปาล์ม	13	-	(245,616)	-	(18,708)
ขาดทุนจากการตัดจำหน่ายอุปกรณ์		2	481	-	3
ขาดทุน(กำไร)จากการจำหน่ายอุปกรณ์		240,261	(412,287)	(2,841,030)	(370,646)
ขาดทุน(กำไร)จากอัตราแลกเปลี่ยน		16,354	(73,907)	16,354	6,639
ประมาณการภาวะผูกพันผลประโยชน์พนักงาน	18	1,074,078	1,108,009	834,986	846,726
ค่าใช้จ่ายดอกเบี้ยจ่าย	23	28,313,421	26,070,628	22,013,200	18,338,420
ดอกเบี้ยรับ	21	(119,549)	(106,802)	(2,958,898)	(2,083,571)
เงินปันผลรับ		-	-	(23,999,718)	-
ตัดจำหน่ายภาษีเงินได้ถูกหัก ณ ที่จ่าย		5,201	-	-	-
การเปลี่ยนแปลงของสินทรัพย์และหนี้สินดำเนินงาน					
ลูกหนี้การค้าและลูกหนี้อื่น		50,311,779	(34,043,024)	51,457,165	(31,738,089)
สินค้าคงเหลือ		18,591,454	(95,304,160)	15,461,021	(93,609,357)
สินทรัพย์ไม่มีหมุนเวียนอื่น		598,012	(2,525,280)	598,011	(1,190,529)
เจ้าหนี้การค้าและเจ้าหนี้อื่น		46,697,265	(1,974,991)	58,292,304	178,536
เงินประกันผลงาน		120,256	(515,841)	120,257	(403,763)
จ่ายผลประโยชน์พนักงาน	18	(2,431,260)	(899,022)	(1,713,560)	(661,720)
เงินสดได้มาจาก(ใช้ไป)ในการดำเนินงาน (ยกไป)		120,409,193	(154,411,620)	75,407,733	(145,417,539)

หมายเหตุประกอบงบการเงินเป็นส่วนหนึ่งของงบการเงินรวมและงบการเงินเฉพาะกิจการนี้

บริษัท วิจิตรภัณฑ์ปาล์มมอยล์ จำกัด (มหาชน)

งบกระแสเงินสด (ต่อ)

สำหรับปีสิ้นสุดวันที่ 31 ธันวาคม พ.ศ. 2560

หมายเหตุ	หน่วย : บาท			
	งบการเงินรวม		งบการเงินเฉพาะกิจการ	
	พ.ศ. 2560	พ.ศ. 2559	พ.ศ. 2560	พ.ศ. 2559
กระแสเงินสดจากกิจกรรมดำเนินงาน (ต่อ)				
เงินสดได้มาจาก(ใช้ไป)ในการดำเนินงาน (ยกมา)	120,409,193	(154,411,620)	75,407,733	(145,417,539)
จ่ายดอกเบี้ย	(27,848,060)	(26,089,931)	(21,865,724)	(18,347,613)
รับดอกเบี้ย	119,549	106,802	452,444	427,436
จ่ายภาษีเงินได้	(3,567,273)	(646,186)	(276,400)	(158,799)
รับภาษีเงินได้	850,160	679,336	850,160	679,336
เงินสดสุทธิได้มาจาก(ใช้ไป)ในกิจกรรมดำเนินงาน	89,963,569	(180,361,599)	54,568,213	(162,817,179)
กระแสเงินสดจากกิจกรรมลงทุน				
เงินให้กู้ยืมระยะสั้นแก่กิจการที่เกี่ยวข้องกัน 27 ง)	-	-	(43,167,000)	(78,997,000)
รับชำระเงินให้กู้ยืมแก่กิจการที่เกี่ยวข้องกัน 27 ง)	-	-	30,483,500	29,819,500
เงินสดจ่ายเพื่อซื้อเงินลงทุนในบริษัทย่อย 10	-	-	-	(5,000,000)
เงินปันผลรับ 10	-	-	23,999,718	-
เงินสดจ่ายเพื่อซื้อที่ดิน อาคารและอุปกรณ์	(20,409,645)	(18,008,559)	(19,816,779)	(17,471,852)
เงินสดรับจากการขายอุปกรณ์	62,148	550,232	11,448	459,232
เงินสดจ่ายเพื่อซื้อสินทรัพย์ไม่มีตัวตน 14	(225,371)	(370,550)	(225,371)	(370,550)
เงินสดสุทธิใช้ไปในกิจกรรมลงทุน	(20,572,868)	(17,828,877)	(8,714,484)	(71,560,670)

หมายเหตุประกอบงบการเงินเป็นส่วนหนึ่งของงบการเงินรวมและงบการเงินเฉพาะกิจการนี้

บริษัท วิจิตรภัณฑ์ปาล์มมอยล์ จำกัด (มหาชน)

งบกระแสเงินสด (ต่อ)

สำหรับปีสิ้นสุดวันที่ 31 ธันวาคม พ.ศ. 2560

หมายเหตุ	หน่วย : บาท			
	งบการเงินรวม		งบการเงินเฉพาะกิจการ	
	พ.ศ. 2560	พ.ศ. 2559	พ.ศ. 2560	พ.ศ. 2559
กระแสเงินสดจากกิจกรรมจัดหาเงิน				
เงินสดรับจากเงินกู้ยืมระยะสั้นจากสถาบันการเงิน	994,000,000	1,107,000,000	994,000,000	1,107,000,000
จ่ายชำระคืนเงินกู้ยืมระยะสั้นจากสถาบันการเงิน	(975,000,000)	(808,000,000)	(975,000,000)	(808,000,000)
เงินสดจ่ายหนี้สินภายใต้สัญญาเช่าการเงิน	(9,538,469)	(9,258,042)	(3,665,070)	(3,988,716)
จ่ายชำระคืนเงินกู้ยืมระยะยาวจากสถาบันการเงิน	17 (82,152,000)	(97,005,659)	(64,152,000)	(64,152,000)
เงินสดรับจากเงินกู้ยืมระยะสั้นจากบริษัทที่เกี่ยวข้องกัน	-	-	-	205,000
จ่ายชำระคืนเงินกู้ยืมระยะสั้นจากบริษัทที่เกี่ยวข้องกัน	-	-	-	(205,000)
เงินสดสุทธิ(ใช้ไปใน)ได้มาจากกิจกรรมจัดหาเงิน	(72,690,469)	192,736,299	(48,817,070)	230,859,284
เงินสดและรายการเทียบเท่าเงินสดลดลงสุทธิ				
เงินสดและรายการเทียบเท่าเงินสด วันต้นปี	3,001,751	8,455,928	3,465,891	6,984,456
เงินสดและรายการเทียบเท่าเงินสด วันสิ้นปี	(298,017)	3,001,751	502,550	3,465,891
เงินสดและรายการเทียบเท่าเงินสด				
เงินสดและรายการเทียบเท่าเงินสด	7 1,061,096	6,286,561	502,820	4,948,965
เงินเบิกเกินบัญชีธนาคาร	17 (1,359,113)	(3,284,810)	(270)	(1,483,074)
	(298,017)	3,001,751	502,550	3,465,891
รายการที่ไม่ใช่เงินสด				
การลงทุนในที่ดิน อาคารและอุปกรณ์โดยยังมีได้ชำระเงิน	180,487	592,042	143,251	549,020
ขายอุปกรณ์โดยยังมิได้รับชำระเงิน	-	-	3,132,000	-

หมายเหตุประกอบงบการเงินเป็นส่วนหนึ่งของงบการเงินรวมและงบการเงินเฉพาะกิจการนี้

บริษัท วิจิตรภัณฑ์ปาล์มออยล์ จำกัด (มหาชน)

หมายเหตุประกอบงบการเงินรวมและงบการเงินเฉพาะกิจการ

สำหรับปีสิ้นสุดวันที่ 31 ธันวาคม พ.ศ. 2560

1 ข้อมูลทั่วไป

บริษัท วิจิตรภัณฑ์ปาล์มออยล์ จำกัด (มหาชน) (“บริษัท”) เป็นบริษัทมหาชนจำกัด ซึ่งจัดตั้งขึ้นในประเทศไทยและมีที่อยู่ที่ตามที่ได้จดทะเบียนดังนี้

2044 อาคารชวณะนันท์ ถนนเพชรบุรีตัดใหม่ แขวงบางกะปิ เขตห้วยขวาง กรุงเทพมหานคร

โรงงานท่าแซะ ตั้งอยู่เลขที่ 29 หมู่ที่ 3 ตำบลทรัพย์อนันต์ อำเภوتاแซะ จังหวัดชุมพร

โรงงานทุ่งคา ตั้งอยู่เลขที่ 170 หมู่ที่ 6 ตำบลทุ่งคา อำเภอเมือง จังหวัดชุมพร

บริษัทดำเนินธุรกิจหลักเกี่ยวกับอุตสาหกรรมการสกัดน้ำมันปาล์มและทำสวนปาล์ม

บริษัทเป็นบริษัทจดทะเบียนในตลาดหลักทรัพย์แห่งประเทศไทย เพื่อวัตถุประสงค์ในการรายงานข้อมูลจึงรวมเรียกบริษัทและบริษัทย่อยว่า “กลุ่มกิจการ”

งบการเงินรวมและงบการเงินเฉพาะกิจการ ได้รับอนุมัติจากคณะกรรมการบริษัทเมื่อวันที่ 21 กุมภาพันธ์ พ.ศ. 2561

2 นโยบายการบัญชี

นโยบายการบัญชีที่สำคัญที่ใช้ในการจัดทำงบการเงินรวมและงบการเงินเฉพาะกิจการมีดังต่อไปนี้

2.1 เกณฑ์การจัดทำงบการเงิน

งบการเงินรวมและงบการเงินเฉพาะกิจการได้จัดทำขึ้นตามหลักการบัญชีที่รับรองทั่วไปในประเทศไทยภายใต้พระราชบัญญัติการบัญชี พ.ศ. 2543 ซึ่งหมายความถึงมาตรฐานการบัญชีที่ออกภายใต้พระราชบัญญัติวิชาชีพบัญชี พ.ศ. 2547 และข้อกำหนดของคณะกรรมการกำกับหลักทรัพย์และตลาดหลักทรัพย์ว่าด้วยการจัดทำและนำเสนอรายงานทางการเงินภายใต้พระราชบัญญัติหลักทรัพย์และตลาดหลักทรัพย์ พ.ศ. 2535

งบการเงินรวมและงบการเงินเฉพาะกิจการได้จัดทำขึ้นโดยใช้เกณฑ์ราคาทุนเดิมในการวัดมูลค่าขององค์ประกอบของงบการเงิน

การจัดทำงบการเงินให้สอดคล้องกับหลักการบัญชีที่รับรองทั่วไปในประเทศไทย กำหนดให้ใช้ประมาณการทางบัญชีที่สำคัญและการใช้ดุลยพินิจของผู้บริหารซึ่งจัดทำขึ้นตามกระบวนการในการนำนโยบายการบัญชีของกลุ่มกิจการไปถือปฏิบัติ และต้องเปิดเผยเรื่องการใช้ดุลยพินิจของผู้บริหารหรือความซับซ้อน หรือเกี่ยวกับข้อสมมติฐานและประมาณการที่มีนัยสำคัญต่องบการเงินรวมในหมายเหตุประกอบงบการเงินข้อที่ 4

งบการเงินรวมและงบการเงินเฉพาะกิจการฉบับภาษาอังกฤษจัดทำขึ้นจากงบการเงินตามกฎหมายที่เป็นภาษาไทย ในกรณีที่มีเนื้อความขัดแย้งกันหรือมีการตีความในสองภาษาแตกต่างกัน ให้ใช้งบการเงินตามกฎหมายฉบับภาษาไทยเป็นหลัก

2 นโยบายการบัญชี (ต่อ)

2.2 มาตรฐานการรายงานทางการเงินที่มีการปรับปรุง และการตีความมาตรฐานที่เกี่ยวข้อง

2.2.1 มาตรฐานการรายงานทางการเงินฉบับที่มีการปรับปรุงใหม่ซึ่งจะมีผลบังคับใช้สำหรับรอบระยะเวลาบัญชีที่ เริ่มต้นในหรือหลังวันที่ 1 มกราคม พ.ศ. 2560 และ พ.ศ. 2561

ผู้บริหารของกลุ่มกิจการได้ประเมินและพิจารณาว่ามาตรฐานที่ปรับปรุงใหม่ไม่มีผลกระทบที่มีนัยสำคัญต่อกลุ่มกิจการ

2.3 บัญชีกลุ่มกิจการ - เงินลงทุนในบริษัทย่อย

(1) บริษัทย่อย

บริษัทย่อยหมายถึงกิจการ (ซึ่งรวมถึงกิจการเฉพาะกิจ) ที่กลุ่มกิจการควบคุม กลุ่มกิจการควบคุมกิจการเมื่อกลุ่มกิจการมีการเปิดรับหรือมีสิทธิในผลตอบแทนผันแปรจากการเกี่ยวข้องกับผู้ที่ได้รับการลงทุนและมีความสามารถทำให้เกิดผลกระทบต่อผลตอบแทนจากการใช้อำนาจเหนือผู้ที่ได้รับการควบคุม กลุ่มกิจการรวมงบการเงินของบริษัทย่อยไว้ในงบการเงินรวมตั้งแต่วันที่กลุ่มกิจการมีอำนาจในการควบคุมบริษัทย่อย กลุ่มกิจการจะไม่นำงบการเงินของบริษัทย่อยมารวมไว้ในงบการเงินรวมนับจากวันที่กลุ่มกิจการสูญเสียอำนาจควบคุม

กลุ่มกิจการบันทึกบัญชีการรวมธุรกิจโดยถือปฏิบัติตามวิธีซื้อ สิ่งตอบแทนที่โอนให้สำหรับการซื้อบริษัทย่อยประกอบด้วยมูลค่ายุติธรรมของสินทรัพย์ที่ผู้ซื้อโอนให้และหนี้สินที่ก่อขึ้นเพื่อจ่ายชำระให้แก่เจ้าของเดิมของผู้ถูกซื้อ และส่วนได้เสียในส่วนของผู้ถือหุ้นที่ออกโดยกลุ่มกิจการ สิ่งตอบแทนที่โอนให้รวมถึงมูลค่ายุติธรรมของสินทรัพย์หรือหนี้สินที่ผู้ซื้อคาดว่าจะต้องจ่ายชำระตามข้อตกลง ต้นทุนที่เกี่ยวข้องกับการซื้อจะรับรู้เป็นค่าใช้จ่ายเมื่อเกิดขึ้นและวัดมูลค่าเริ่มแรกของสินทรัพย์ที่ระบุได้ที่ได้มาและหนี้สินและหนี้สินที่อาจจะเกิดขึ้นที่รับมาจากการรวมธุรกิจด้วยมูลค่ายุติธรรม ณ วันที่ซื้อ ในการรวมธุรกิจแต่ละครั้ง กลุ่มกิจการวัดมูลค่าของส่วนได้เสียที่ไม่มีอำนาจควบคุมในผู้ถูกซื้อด้วยมูลค่ายุติธรรม หรือ มูลค่าของสินทรัพย์สุทธิที่ระบุได้ของผู้ถูกซื้อตามสัดส่วนของหุ้นที่ถือโดยส่วนได้เสียที่ไม่มีอำนาจควบคุม

ในการรวมธุรกิจที่ดำเนินการสำเร็จจากการทยอยซื้อ ผู้ซื้อต้องวัดมูลค่าส่วนได้เสียที่ผู้ซื้อถืออยู่ในผู้ถูกซื้อก่อนหน้าการรวมธุรกิจใหม่โดยใช้มูลค่ายุติธรรม ณ วันที่ซื้อและรับรู้ผลกำไรหรือขาดทุนที่เกิดขึ้นที่จากการวัดมูลค่าใหม่นั้นในกำไรหรือขาดทุน

สิ่งตอบแทนที่คาดว่าจะต้องจ่ายออกไปโดยกลุ่มกิจการ รับรู้ด้วยมูลค่ายุติธรรม ณ วันที่ซื้อ การเปลี่ยนแปลงในมูลค่ายุติธรรมของสิ่งตอบแทนที่คาดว่าจะต้องจ่ายที่รับรู้ภายหลังวันที่ซื้อซึ่งจัดประเภทเป็นสินทรัพย์หรือหนี้สินให้รับรู้ในกำไรหรือขาดทุน สิ่งตอบแทนที่คาดว่าจะต้องจ่ายซึ่งจัดประเภทเป็นส่วนของผู้ถือหุ้นต้องไม่มีการวัดมูลค่าใหม่ และให้บันทึกการจ่ายชำระในภายหลังไว้ในส่วนของผู้ถือหุ้น

2 นโยบายการบัญชี (ต่อ)

2.3 บัญชีกลุ่มกิจการ - เงินลงทุนในบริษัทย่อย (ต่อ)

(1) บริษัทย่อย (ต่อ)

ส่วนเกินของมูลค่าสิ่งตอบแทนที่โอนให้ มูลค่าส่วนได้เสียที่ไม่มีอำนาจควบคุมในผู้ถูกซื้อ และมูลค่ายุติธรรม ณ วันซื้อธุรกิจของส่วนได้เสียในส่วนของผู้ถือหุ้นของผู้ถูกซื้อที่ผู้ซื้อถืออยู่ก่อนการรวมธุรกิจที่มากกว่ามูลค่ายุติธรรมสุทธิ ณ วันที่ซื้อของสินทรัพย์สุทธิที่ระบุได้ที่ได้มาต้องรับรู้ค่าความนิยม หากมูลค่าของมูลค่าสิ่งตอบแทนที่โอนให้ มูลค่าส่วนได้เสียที่ไม่มีอำนาจควบคุมในผู้ถูกซื้อ และมูลค่ายุติธรรม ณ วันซื้อธุรกิจของส่วนได้เสียในส่วนของผู้ถือหุ้นของผู้ถูกซื้อที่ผู้ซื้อถืออยู่ก่อนการรวมธุรกิจ น้อยกว่ามูลค่าราคายุติธรรมของสินทรัพย์สุทธิของบริษัทย่อยที่ได้มา เนื่องจากการซื้อในราคาต่ำกว่ามูลค่ายุติธรรม จะรับรู้ส่วนต่างโดยตรงไปยังกำไรขาดทุน

กิจการจะตัดรายการบัญชีระหว่างกัน ยอดคงเหลือ และกำไรที่ยังไม่ได้เกิดขึ้นจริงระหว่างกันในกลุ่มกิจการ ขาดทุนที่ยังไม่ได้เกิดขึ้นจริงก็จะตัดรายการในทำนองเดียวกัน เว้นแต่รายการนั้นมีหลักฐานว่าสินทรัพย์ที่โอนระหว่างกัน เกิดการด้อยค่า นโยบายการบัญชีของบริษัทย่อยได้ถูกปรับปรุงเพื่อให้สอดคล้องกับนโยบายการบัญชีของกลุ่มกิจการ

ในงบการเงินเฉพาะกิจการ เงินลงทุนในบริษัทย่อยจะบันทึกบัญชีด้วยราคาทุนหักค่าเผื่อการด้อยค่า ต้นทุนจะมีการปรับเพื่อสะท้อนการเปลี่ยนแปลงสิ่งตอบแทนที่เกิดขึ้นจากการเปลี่ยนแปลงมูลค่าสิ่งตอบแทนที่คาดว่าจะต้องจ่าย ต้นทุนนั้นจะรวมส่วนแบ่งต้นทุนทางตรง

(2) รายการและส่วนได้เสียที่ไม่มีอำนาจควบคุม

กลุ่มกิจการปฏิบัติต่อรายการกับส่วนได้เสียที่ไม่มีอำนาจควบคุมเช่นเดียวกันกับส่วนที่เป็นของผู้ถือหุ้นกลุ่มกิจการ สำหรับการซื้อส่วนได้เสียที่ไม่มีอำนาจควบคุม ผลต่างระหว่างสิ่งตอบแทนที่จ่ายให้และหุ้นที่ได้มาของมูลค่าตามบัญชีของสินทรัพย์สุทธิของหุ้นที่ซื้อมาในบริษัทย่อยจะถูกบันทึกในส่วนของผู้ถือหุ้น และกำไรหรือขาดทุนจากการขายในส่วนได้เสียที่ไม่มีอำนาจควบคุมจะถูกบันทึกในส่วนของผู้ถือหุ้น

(3) การจำหน่ายบริษัทย่อย

เมื่อกิจกรรมสูญเสียการควบคุม ส่วนได้เสียในหุ้นที่เหลืออยู่จะวัดมูลค่าใหม่โดยใช้ราคายุติธรรม การเปลี่ยนแปลงในมูลค่าจะรับรู้ในกำไรหรือขาดทุน มูลค่ายุติธรรมนั้นจะถือเป็นมูลค่าตามบัญชีเริ่มแรกของมูลค่าของเงินลงทุนเพื่อวัตถุประสงค์ในการวัดมูลค่าในเวลาต่อมาของเงินลงทุนที่เหลืออยู่ในรูปของบริษัทร่วม กิจการร่วมค้า หรือสินทรัพย์ทางการเงิน สำหรับทุกจำนวนที่เคยรับรู้ในกำไรขาดทุนเบ็ดเสร็จอื่นในส่วนที่เกี่ยวข้องกับกิจการนั้น จะถูกปฏิบัติเสมือนว่ากลุ่มกิจการมีการจำหน่ายสินทรัพย์หรือหนี้สินที่เกี่ยวข้องนั้นออกไป

(4) งบการเงินเฉพาะกิจการ

ในงบการเงินเฉพาะกิจการ เงินลงทุนในบริษัทย่อยจะบันทึกบัญชีด้วยราคาทุนหักค่าเผื่อการด้อยค่า ต้นทุนจะมีการปรับเพื่อสะท้อนการเปลี่ยนแปลงสิ่งตอบแทนที่คาดว่าจะต้องจ่าย ต้นทุนจะรวมต้นทุนทางตรงที่เกี่ยวข้องจากการได้มาของเงินลงทุนนี้

2 นโยบายการบัญชี (ต่อ)

2.4 การแปลงค่าเงินตราต่างประเทศ

ก) สกุลเงินที่ใช้ในการดำเนินงานและสกุลเงินที่ใช้นำเสนองบการเงิน

รายการที่รวมในงบการเงินของแต่ละบริษัทในกลุ่มกิจการถูกวัดมูลค่าโดยใช้สกุลเงินของสภาพแวดล้อมทางเศรษฐกิจหลักที่บริษัทดำเนินงานอยู่ (สกุลเงินที่ใช้ในการดำเนินงาน) งบการเงินรวมและงบการเงินเฉพาะกิจการแสดงในสกุลเงินบาท ซึ่งเป็นสกุลเงินที่ใช้ในการดำเนินงานของบริษัทและสกุลเงินที่ใช้นำเสนองบการเงินของกลุ่มกิจการ

ข) รายการและยอดคงเหลือ

รายการที่เป็นสกุลเงินตราต่างประเทศแปลงค่าเป็นสกุลเงินที่ใช้ในการดำเนินงานโดยใช้อัตราแลกเปลี่ยน ณ วันที่เกิดรายการหรือวันที่ตราค่าหากรายการนั้นถูกวัดมูลค่าใหม่ รายการกำไรและรายการขาดทุนที่เกิดจากการรับหรือจ่ายชำระที่เป็นเงินตราต่างประเทศ และที่เกิดจากการแปลงค่าสินทรัพย์และหนี้สินที่เป็นตัวเงินซึ่งเป็นเงินตราต่างประเทศด้วยอัตราแลกเปลี่ยน ณ วันสิ้นปี ได้บันทึกไว้ในกำไรหรือขาดทุน

เมื่อมีการรับรู้รายการกำไรหรือขาดทุนของรายการที่ไม่เป็นตัวเงินไว้ในกำไรขาดทุนเบ็ดเสร็จอื่น องค์ประกอบของอัตราแลกเปลี่ยนทั้งหมดของกำไรหรือขาดทุนนั้นจะรับรู้ไว้ในกำไรขาดทุนเบ็ดเสร็จอื่นด้วย ในทางตรงข้ามการรับรู้กำไรหรือขาดทุนของรายการที่ไม่เป็นตัวเงินไว้ในกำไรหรือขาดทุน องค์ประกอบของอัตราแลกเปลี่ยนทั้งหมดของกำไรหรือขาดทุนนั้นจะรับรู้ไว้ในกำไรขาดทุนด้วย

2.5 เงินสดและรายการเทียบเท่าเงินสด

ในงบกระแสเงินสดเงินสดและรายการเทียบเท่าเงินสดรวมถึงเงินสดในมือ เงินฝากธนาคารประเภทจ่ายคืนเมื่อทวงถาม เงินลงทุนระยะสั้นอื่นที่มีสภาพคล่องสูงซึ่งมีอายุไม่เกินสามเดือนนับจากวันที่ได้มา และเงินเบิกเกินบัญชี เงินเบิกเกินบัญชีจะแสดงไว้ในส่วนของหนี้สินหมุนเวียนในงบแสดงฐานะการเงิน

2.6 ลูกหนี้การค้า

ลูกหนี้การค้ารับรู้เริ่มแรกด้วยมูลค่าตามใบแจ้งหนี้ และจะวัดมูลค่าต่อมาด้วยจำนวนเงินที่เหลืออยู่หักด้วยค่าเผื่อนี้สงสัยจะสูญซึ่งประมาณจากการสอบทานยอดคงเหลือ ณ วันสิ้นงวด ค่าเผื่อนี้สงสัยจะสูญหมายถึงผลต่างระหว่างราคาตามบัญชีของลูกหนี้การค้าเปรียบเทียบกับมูลค่าที่คาดว่าจะได้รับจากลูกหนี้การค้า หนี้สูญที่เกิดขึ้นจะรับรู้ไว้ในงบกำไรขาดทุน โดยถือเป็นส่วนหนึ่งของค่าใช้จ่ายในการบริหาร

2.7 สินค้าคงเหลือ

สินค้านี้คงเหลือแสดงด้วยราคาทุนหรือมูลค่าสุทธิที่จะได้รับแล้วแต่ราคาใดจะต่ำกว่า ราคาทุนของสินค้าและวัสดุสิ้นเปลืองคำนวณตามวิธีเข้าก่อนออกก่อน ต้นทุนของการซื้อประกอบด้วยราคาซื้อและค่าใช้จ่ายที่เกี่ยวข้องโดยตรงกับการซื้อสินค้านั้น เช่น ค่าอากรขาเข้าและค่าขนส่ง หักด้วยส่วนลดที่เกี่ยวข้องทั้งหมด ส่วนยอมให้หรือเงินที่ได้รับคืน ต้นทุนของสินค้าสำเร็จรูปและงานระหว่างทำประกอบด้วยค่าออกแบบ ค่าวัตถุดิบ ค่าแรงทางตรง ค่าใช้จ่ายอื่นทางตรง และค่าเสียหายในการผลิตซึ่งบันทึกตามเกณฑ์การดำเนินงานตามปกติ แต่ไม่รวมต้นทุนการกู้ยืม มูลค่าสุทธิที่จะได้รับประมาณจากราคาปกติที่คาดว่าจะขายได้ตามปกติธุรกิจหักด้วยค่าใช้จ่ายที่จำเป็นเพื่อให้สินค้านั้นสำเร็จรูปรวมถึงค่าใช้จ่ายในการขาย กลุ่มกิจการบันทึกบัญชีค่าเผื่อการลดมูลค่าของสินค้าเก่า ถ้าสมัยหรือเสื่อมคุณภาพเท่าที่จำเป็น

2 นโยบายการบัญชี (ต่อ)

2.8 เงินลงทุน

กลุ่มกิจการจัดประเภทเงินลงทุนที่นอกเหนือจากเงินลงทุนในบริษัทย่อยและบริษัทร่วม และการร่วมค้า เป็น 4 ประเภท คือ

1. เงินลงทุนเพื่อค้า
2. เงินลงทุนที่ถือไว้จนครบกำหนด
3. เงินลงทุนเพื่อขาย
- และ 4. เงินลงทุนทั่วไป

การจัดประเภทขึ้นอยู่กับจุดมุ่งหมายขณะลงทุน ฝ่ายบริหารจะเป็นผู้กำหนดการจัดประเภทที่เหมาะสมสำหรับเงินลงทุน ณ เวลาลงทุนและทบทวนการจัดประเภทเป็นระยะ

- (1) เงินลงทุนเพื่อค้า คือ เงินลงทุนเพื่อจุดมุ่งหมายหลักในการหากำไรจากการเปลี่ยนแปลงราคาในช่วงเวลาสั้น และแสดงรวมไว้ในสินทรัพย์หมุนเวียน
- (2) เงินลงทุนที่ถือไว้จนครบกำหนด คือ เงินลงทุนที่มีกำหนดเวลาและผู้บริหารตั้งใจแน่วแน่และมีความสามารถถือไว้จนครบกำหนด
- (3) เงินลงทุนเพื่อขาย คือ เงินลงทุนที่จะถือไว้โดยไม่ระบุช่วงเวลาและอาจขายเพื่อเสริมสภาพคล่องหรือเมื่ออัตราดอกเบี้ยเปลี่ยนแปลง
- (4) เงินลงทุนทั่วไป คือ เงินลงทุนในตราสารทุนที่ไม่มีตลาดซื้อขายคล่องรองรับ

เงินลงทุนทั้ง 4 ประเภทรับรู้มูลค่าเริ่มแรกด้วยราคาทุน ซึ่งหมายถึงมูลค่ายุติธรรมของสิ่งตอบแทนที่ให้ไปเพื่อให้ได้มาซึ่งเงินลงทุนนั้นรวมทั้งค่าใช้จ่ายในการทำรายการ

เงินลงทุนเพื่อค้าและเงินลงทุนเพื่อขายวัดมูลค่าในเวลาต่อมาด้วยมูลค่ายุติธรรม รายการกำไรและขาดทุนที่ยังไม่เกิดขึ้นจริงของเงินลงทุนเพื่อค้ารับรู้ในกำไรหรือขาดทุน รายการกำไรและขาดทุนที่ยังไม่เกิดขึ้นจริงของเงินลงทุนเพื่อขายรับรู้ในส่วนของกำไรขาดทุนเบ็ดเสร็จอื่น

เงินลงทุนที่จะถือไว้จนครบกำหนดวัดมูลค่าภายหลังการได้มาด้วยวิธีราคาทุนตัดจำหน่ายตามอัตราดอกเบี้ยที่แท้จริงหักด้วยค่าเผื่อการด้อยค่า

เงินลงทุนทั่วไป แสดงด้วยราคาทุนหักค่าเผื่อการด้อยค่า

บริษัทจะทดสอบค่าเผื่อการด้อยค่าของเงินลงทุนเมื่อมีข้อบ่งชี้ว่าเงินลงทุนนั้นอาจมีค่าเผื่อการด้อยค่าเกิดขึ้น หากราคาตามบัญชีของเงินลงทุนสูงกว่ามูลค่าที่คาดว่าจะได้รับคืน บริษัทจะบันทึกการขายขาดทุนจากค่าเผื่อการด้อยค่ารวมไว้ในกำไรหรือขาดทุน

ในการจำหน่ายเงินลงทุน ผลต่างระหว่างมูลค่ายุติธรรมของผลตอบแทนสุทธิที่ได้รับจากการจำหน่ายเมื่อเปรียบเทียบกับราคาตามบัญชีของเงินลงทุนนั้นจะบันทึกรวมอยู่ในกำไรหรือขาดทุน กรณีที่จำหน่ายเงินลงทุนที่ถือไว้ในตราสารหนี้หรือตราสารทุนชนิดเดียวกันออกไปบางส่วน ราคาตามบัญชีของเงินลงทุนที่จำหน่ายจะกำหนดโดยใช้

2 นโยบายการบัญชี (ต่อ)

2.9 ที่ดิน อาคารและอุปกรณ์

ที่ดิน อาคารและอุปกรณ์รับรู้เมื่อเริ่มแรกตามราคาทุนหักด้วยค่าเสื่อมราคาสะสม ต้นทุนเริ่มแรกจะรวมต้นทุนทางตรงอื่นๆ ที่เกี่ยวข้องกับการซื้อสินทรัพย์นั้น ต้นทุนที่เกิดขึ้นภายหลังจะรวมอยู่ในมูลค่าตามบัญชีของสินทรัพย์หรือรับรู้แยกเป็นอีกสินทรัพย์หนึ่งตามความเหมาะสม เมื่อต้นทุนนั้นเกิดขึ้นและคาดว่าจะให้ประโยชน์เชิงเศรษฐกิจในอนาคตแก่บริษัท และต้นทุนดังกล่าวสามารถวัดมูลค่าได้อย่างน่าเชื่อถือ และจะตัดมูลค่าตามบัญชีของสินทรัพย์ส่วนที่ถูกเปลี่ยนแปลงออกสำหรับค่าซ่อมแซมและบำรุงรักษาอื่น ๆ บริษัทจะรับรู้ต้นทุนดังกล่าวเป็นค่าใช้จ่ายในงบกำไรขาดทุนเมื่อเกิดขึ้น

ที่ดินไม่มีการคิดค่าเสื่อมราคา ค่าเสื่อมราคาของสินทรัพย์อื่นคำนวณโดยใช้วิธีเส้นตรง เพื่อลดราคาตามบัญชีของสินทรัพย์แต่ละชนิดตลอดอายุการให้ประโยชน์ที่ประมาณการไว้ของสินทรัพย์หรืออายุสัญญาเช่าในกรณีที่อายุสัญญาเช่าสั้นกว่าดังต่อไปนี้ ยกเว้นที่ดินซึ่งถือว่าประมาณการอายุการให้ประโยชน์ไม่จำกัด

อาคารสำนักงานและอาคาร โรงงานและส่วนปรับปรุงที่ดิน	10 - 44 ปี
เครื่องจักร	5 - 27 ปี
อุปกรณ์และเครื่องมือโรงงาน	4 - 20 ปี
เครื่องใช้สำนักงานและเครื่องตกแต่งสำนักงาน	1 - 24 ปี
ยานพาหนะ	4 - 20 ปี

ทุกสิ้นรอบรอบระยะเวลารายงาน ได้มีการทบทวนและปรับปรุงมูลค่าคงเหลือและอายุการให้ประโยชน์ของสินทรัพย์ให้เหมาะสม

ในกรณีที่มูลค่าตามบัญชีสูงกว่ามูลค่าที่คาดว่าจะได้รับคืน มูลค่าตามบัญชีจะถูกปรับลดให้เท่ากับมูลค่าที่คาดว่าจะได้รับคืนทันที

ผลกำไรหรือขาดทุนที่เกิดจากการจำหน่ายที่ดิน อาคารและอุปกรณ์ คำนวณโดยเปรียบเทียบจากสิ่งตอบแทนสุทธิที่ได้รับจากการจำหน่ายสินทรัพย์กับมูลค่าตามบัญชีของสินทรัพย์ และจะรับรู้บัญชีผลกำไรหรือขาดทุนอื่นสุทธิในงบกำไรขาดทุน

2 นโยบายการบัญชี (ต่อ)

2.10 อสังหาริมทรัพย์เพื่อการลงทุน

อสังหาริมทรัพย์ที่ถือครองโดยกลุ่มกิจการเพื่อหาประโยชน์จากรายได้ค่าเช่า หรือจากการเพิ่มขึ้นของมูลค่าของสินทรัพย์ หรือทั้งสองอย่าง และไม่ได้มีไว้ใช้งานโดยกิจการในกลุ่มกิจการ จะถูกจัดประเภทเป็น อสังหาริมทรัพย์เพื่อการลงทุน รวมถึงอสังหาริมทรัพย์ที่อยู่ระหว่างก่อสร้างหรือพัฒนาเพื่อเป็นอสังหาริมทรัพย์เพื่อการลงทุนในอนาคต

กลุ่มกิจการจัดประเภทที่ดินที่ถือไว้ภายใต้สัญญาเช่าดำเนินงานเป็นอสังหาริมทรัพย์เพื่อการลงทุนเมื่ออสังหาริมทรัพย์นั้น เป็นไปตามคำนิยามของอสังหาริมทรัพย์เพื่อการลงทุน สัญญาเช่าดำเนินงานนั้นจะถูกรับรู้เสมือนว่าเป็นสัญญาเช่าทางการเงิน

การรับรู้รายการเมื่อเริ่มแรกของอสังหาริมทรัพย์เพื่อการลงทุนด้วยวิธีราคาทุน รวมถึงต้นทุนในการทำรายการและ ต้นทุนการกู้ยืม ต้นทุนการกู้ยืมที่เกิดขึ้นเพื่อวัตถุประสงค์ของการได้มา การก่อสร้างหรือผลิตอสังหาริมทรัพย์เพื่อการลงทุนนั้น จะรวมเป็นส่วนหนึ่งของต้นทุนของอสังหาริมทรัพย์เพื่อการลงทุน ต้นทุนการกู้ยืมจะถูกรวมในขณะที่การซื้อหรือการ ก่อสร้างและจะหยุดพักทันทีเมื่อสินทรัพย์นั้นก่อสร้างเสร็จอย่างมีนัยสำคัญ หรือระหว่างที่การดำเนินการพัฒนาสินทรัพย์ ที่เข้าเงื่อนไขหยุดชะงักลง

การรวมรายจ่ายในภายหลังเข้าเป็นมูลค่าบัญชีของสินทรัพย์จะกระทำก็ต่อเมื่อมีความเป็นไปได้ก่อนข้างหน้าที่กลุ่มกิจการ จะได้รับประโยชน์เชิงเศรษฐกิจในอนาคตในรายจ่ายนั้น และต้นทุนสามารถวัดมูลค่าได้อย่างน่าเชื่อถือ ค่าซ่อมแซม และบำรุงรักษาทั้งหมดจะรับรู้เป็นค่าใช้จ่ายเมื่อเกิดขึ้น เมื่อมีการเปลี่ยนแปลงขึ้นส่วนของอสังหาริมทรัพย์เพื่อการลงทุน จะตัดมูลค่าตามบัญชีของส่วนที่ถูกเปลี่ยนแปลงออก

ที่ดิน ไม่มีการหักค่าเสื่อมราคา

2.11 ต้นทุนสวนปาล์มรอตัดจ่าย

ต้นทุนสวนปาล์มบันทึกด้วยราคาทุนหักค่าตัดจำหน่ายสะสมค่าตัดจำหน่ายคำนวณด้วยวิธีเส้นตรงตามอายุการให้ผลผลิต โดยประมาณ 20 ปี โดยเริ่มตัดจ่ายเมื่อต้นปาล์มเริ่มให้ผลผลิต ซึ่งประมาณไว้ในปีที่ 4 นับแต่วันเริ่มปลูก ค่าบำรุงรักษา ต้นปาล์มที่เกิดขึ้นจากต้นปาล์มให้ผลผลิตจะบันทึกเป็นค่าใช้จ่ายทันที ณ วันที่เกิดรายการ

ต้นทุนต้นกล้าปาล์มบันทึกด้วยราคาทุนจนกว่าต้นกล้าจะพร้อมขาย ราคาทุนคำนวณตามวิธีถัวเฉลี่ยถ่วงน้ำหนัก

2 นโยบายการบัญชี (ต่อ)

2.12 สินทรัพย์ไม่มีตัวตนอื่น

การวิจัยและพัฒนา

รายจ่ายเพื่อการวิจัยรับรู้เป็นค่าใช้จ่ายเมื่อเกิดขึ้น ต้นทุนของโครงการพัฒนา (ซึ่งเกี่ยวข้องกับการออกแบบและการทดสอบผลิตภัณฑ์ใหม่หรือการปรับปรุงผลิตภัณฑ์) รับรู้เป็นสินทรัพย์ไม่มีตัวตนในจำนวนไม่เกินต้นทุนที่สามารถวัดมูลค่าได้อย่างน่าเชื่อถือ และเมื่อประเมินแล้วว่าโครงการนั้นจะประสบความสำเร็จก่อนข้างแน่นอนทั้งในแง่การค้าและแง่เทคโนโลยี ส่วนรายจ่ายอื่นเพื่อการพัฒนายรับรู้เป็นค่าใช้จ่ายเมื่อเกิดขึ้น ต้นทุนการพัฒนาที่ได้รับรู้เป็นค่าใช้จ่ายไปแล้วในงวดก่อน จะไม่บันทึกเป็นสินทรัพย์ในงวดถัดไป การทอยอดตัดจำหน่ายรายจ่ายที่เกิดจากการพัฒนา(ที่กิจการบันทึกไว้เป็นสินทรัพย์) จะเริ่มตั้งแต่เมื่อเริ่มใช้ผลิตภัณฑ์นั้นเพื่อการค้า ด้วยวิธีเส้นตรงตลอดระยะเวลาที่คาดว่าจะได้รับประโยชน์จากการพัฒนานั้น แต่สูงสุดไม่เกิน 5 ปี

โปรแกรมคอมพิวเตอร์

สิทธิการใช้โปรแกรมคอมพิวเตอร์โดยที่ซื้อมามีลักษณะเฉพาะบันทึกเป็นสินทรัพย์โดยคำนวณจากต้นทุนในการได้มาและการดำเนินการให้โปรแกรมคอมพิวเตอร์นั้นสามารถนำมาใช้งานได้ตามประสงค์ โดยจะตัดจำหน่ายตลอดอายุประมาณการให้ประโยชน์ภายในระยะเวลาไม่เกิน 5 ปี

ต้นทุนที่ใช้ในการพัฒนาและบำรุงรักษาโปรแกรมคอมพิวเตอร์ให้บันทึกเป็นค่าใช้จ่ายเมื่อเกิดขึ้น ต้นทุนโดยตรงในการจัดทำโปรแกรมคอมพิวเตอร์ที่กลุ่มกิจการเป็นผู้ดูแลและมีลักษณะเฉพาะเจาะจงซึ่งอาจให้ประโยชน์เชิงเศรษฐกิจที่มากกว่าต้นทุนเป็นเวลาเกินกว่าหนึ่งปีจึงจะบันทึกเป็นสินทรัพย์ไม่มีตัวตน ต้นทุนโดยตรงรวมถึงต้นทุนพนักงานที่ทำงานในทีมพัฒนาโปรแกรมคอมพิวเตอร์และค่าใช้จ่ายที่เกี่ยวข้องในจำนวนเงินที่เหมาะสม

ค่าใช้จ่ายในการพัฒนาประสิทธิภาพของโปรแกรมคอมพิวเตอร์ให้สูงขึ้นกว่าเมื่อได้มาให้บันทึกเป็นต้นทุนเพื่อการพัฒนาและบวกรวมไว้ในต้นทุนเมื่อได้มาซึ่งโปรแกรมคอมพิวเตอร์นั้น ต้นทุนในการพัฒนาโปรแกรมคอมพิวเตอร์จะรับรู้เป็นสินทรัพย์และตัดจำหน่ายโดยใช้วิธีเส้นตรง ตลอดอายุการให้ประโยชน์ตามประมาณการแต่ไม่เกิน 5 ปี

ค่าธรรมเนียมอนุญาตรอคัดจ่าย

ค่าธรรมเนียมอนุญาตรอคัดจ่ายบันทึกด้วยราคาทุน หักด้วยค่าตัดจำหน่ายสะสม ค่าตัดจำหน่ายสะสมคำนวณด้วยวิธีเส้นตรงตามระยะเวลาที่ได้รับอนุญาตให้เข้าทำประโยชน์หรืออยู่อาศัยในป่าสงวนแห่งชาติ โดยมีระยะเวลา 28 ปี ซึ่งสิ้นสุดในเดือนกุมภาพันธ์ พ.ศ. 2558 สำหรับบริษัทย่อยและเดือนตุลาคม พ.ศ. 2558 สำหรับบริษัท

2 นโยบายการบัญชี (ต่อ)

2.13 การด้อยค่าของสินทรัพย์

สินทรัพย์ที่มีอายุการให้ประโยชน์ไม่ทราบแน่ชัด (เช่น ค่าความนิยม) ซึ่งไม่มีการตัดจำหน่ายจะถูกทดสอบการด้อยค่าเป็นประจำทุกปี สินทรัพย์อื่นที่มีการตัดจำหน่ายจะมีการทบทวนการด้อยค่า เมื่อมีเหตุการณ์หรือสถานการณ์บ่งชี้ว่าราคาตามบัญชีอาจสูงกว่ามูลค่าที่คาดว่าจะได้รับคืน รายการขาดทุนจากการด้อยค่าจะรับรู้เมื่อราคาตามบัญชีของสินทรัพย์สูงกว่ามูลค่าสุทธิที่คาดว่าจะได้รับคืน ซึ่งหมายถึงจำนวนที่สูงกว่าระหว่างมูลค่ายุติธรรมหักต้นทุนในการขายเทียบกับมูลค่าจากการใช้สินทรัพย์จะถูกจัดเป็นหน่วยที่เล็กที่สุดที่สามารถแยกออกมาได้เพื่อวัตถุประสงค์ของการประเมินการด้อยค่า สินทรัพย์ที่ไม่ใช่สินทรัพย์ทางการเงินนอกเหนือจากค่าความนิยม ซึ่งรับรู้รายการขาดทุนจากการด้อยค่าไปแล้ว จะถูกประเมินความเป็นไปได้ที่จะกลับรายการขาดทุนจากการด้อยค่า ณ วันสิ้นรอบระยะเวลารายงาน

2.14 สัญญาเช่าระยะยาว

สัญญาเช่าระยะยาว - กรณีที่กลุ่มกิจการเป็นผู้เช่า

สัญญาเช่าระยะยาวเพื่อเช่าสินทรัพย์ซึ่งผู้ให้เช่าเป็นผู้รับความเสี่ยงและผลตอบแทนของความเป็นเจ้าของเป็นส่วนใหญ่ สัญญาเช่านั้นถือเป็นสัญญาเช่าดำเนินงาน เงินที่ต้องจ่ายภายใต้สัญญาเช่าดังกล่าว (สุทธิจากสิ่งตอบแทนจูงใจที่ได้รับจากผู้ให้เช่า) จะบันทึกในงบกำไรขาดทุน โดยวิธีเส้นตรงตลอดอายุของสัญญาเช่านั้น

สัญญาเช่าอาคารและอุปกรณ์ ซึ่งผู้เช่าเป็นผู้รับความเสี่ยงและผลตอบแทนของความเป็นเจ้าของเกือบทั้งหมดถือเป็นสัญญาเช่าการเงิน ซึ่งจะบันทึกเป็นรายจ่ายฝ่ายทุนด้วยมูลค่ายุติธรรมสุทธิของสินทรัพย์ที่เช่าหรือมูลค่าปัจจุบันสุทธิของจำนวนเงินที่ต้องจ่ายตามสัญญาเช่า แล้วแต่มูลค่าใดจะต่ำกว่า

จำนวนเงินที่ต้องจ่ายดังกล่าวจะบันทึกเป็นส่วนระหว่างหนี้สินและค่าใช้จ่ายทางการเงินเพื่อให้ได้อัตราดอกเบี้ยคงที่ต่อหนี้สินคงค้างอยู่ โดยพิจารณาแยกแต่ละสัญญา ภาระผูกพันตามสัญญาเช่าหักค่าใช้จ่ายทางการเงินจะบันทึกเป็นหนี้สินระยะยาว ส่วนดอกเบี้ยจ่ายจะบันทึกในงบกำไรขาดทุนตลอดอายุของสัญญาเช่า สินทรัพย์ที่ได้มาตามสัญญาเช่าการเงินจะคิดค่าเสื่อมราคาตลอดอายุการใช้งานของสินทรัพย์ที่เช่าหรืออายุของสัญญาเช่าแล้วแต่ระยะเวลาใดจะน้อยกว่า

2 นโยบายการบัญชี (ต่อ)

2.15 เงินกู้ยืม

เงินกู้ยืมรับรู้เริ่มแรกด้วยมูลค่ายุติธรรมของสิ่งตอบแทนที่ได้รับหักด้วยต้นทุนการจัดทำรายการที่เกิดขึ้นเงินกู้ยืมวัดมูลค่าในเวลาต่อมาด้วยวิธีราคาทุนตัดจำหน่ายตามวิธีอัตราดอกเบี้ยที่แท้จริง ผลต่างระหว่างเงินที่ได้รับ (หักด้วยต้นทุนการจัดทำรายการที่เกิดขึ้น) เมื่อเทียบกับมูลค่าที่จ่ายคืนเพื่อชำระหนี้ที่นั้นจะรับรู้ในงบกำไรขาดทุนตลอดช่วงเวลาการกู้ยืม

ค่าธรรมเนียมที่จ่ายไปเพื่อให้ได้เงินกู้มาจะรับรู้เป็นต้นทุนการจัดทำรายการเงินกู้ในกรณีที่มีความเป็นไปได้จะใช้วงเงินกู้บางส่วนหรือทั้งหมด ในกรณีนี้ค่าธรรมเนียมจะรอการรับรู้จนกระทั่งมีการถอนเงิน หากไม่มีหลักฐานที่มีความเป็นไปได้ที่จะใช้วงเงินบางส่วนหรือทั้งหมด ค่าธรรมเนียมจะรับรู้เป็นค่าใช้จ่ายล่วงหน้าสำหรับการให้บริการสภาพคล่องและจะตัดจำหน่ายตามระยะเวลาของวงเงินกู้ที่เกี่ยวข้อง

เงินกู้ยืมจัดประเภทเป็นหนี้สินหมุนเวียนเมื่อกลุ่มกิจการ ไม่มีสิทธิอันปราศจากเงื่อนไขให้เลื่อนชำระหนี้ออกไปอีกเป็นเวลาไม่น้อยกว่า 12 เดือน นับจากวันสิ้นรอบระยะเวลารายงาน

2.16 ภาษีเงินได้งวดปัจจุบันและภาษีเงินได้รอการตัดบัญชี

ค่าใช้จ่ายภาษีเงินได้สำหรับปีประกอบด้วย ภาษีเงินได้ของงวดปัจจุบันและภาษีเงินได้รอการตัดบัญชี ภาษีเงินได้จะรับรู้ในกำไรหรือขาดทุน ยกเว้นส่วนภาษีเงินได้ที่เกี่ยวข้องกับรายการที่รับรู้ในกำไรขาดทุนเบ็ดเสร็จอื่น หรือรายการที่รับรู้โดยตรงไปยังส่วนของผู้ถือหุ้น ในกรณีนี้ ภาษีเงินได้ต้องรับรู้ในกำไรขาดทุนเบ็ดเสร็จอื่น หรือโดยตรงไปยังส่วนของผู้ถือหุ้นตามลำดับ

ภาษีเงินได้ของงวดปัจจุบันคำนวณจากอัตราภาษีตามกฎหมายภาษีที่มีผลบังคับใช้อยู่ หรือที่คาดได้ก่อนข้างต้นว่าจะมีผลบังคับใช้ภายในสิ้นรอบระยะเวลาที่รายงานในประเทศที่บริษัทและบริษัทย่อย และบริษัทร่วมของกลุ่มกิจการต้องดำเนินงานอยู่และเกิดรายได้เพื่อเสียภาษี ผู้บริหารจะประเมินสถานะของการยื่นแบบแสดงรายการภาษีเป็นงวด ๆ ในกรณีที่มีสถานการณ์ที่การนำกฎหมายภาษีอากรไปปฏิบัติขึ้นอยู่กับความคิดเห็น และจะตั้งประมาณการค่าใช้จ่ายภาษีที่เหมาะสมจากจำนวนที่คาดว่าจะต้องจ่ายชำระภาษีแก่หน่วยงานจัดเก็บ

ภาษีเงินได้รอการตัดบัญชีตั้งเต็มจำนวนตามวิธีนี้สิน เมื่อเกิดผลต่างชั่วคราวระหว่างฐานภาษีของสินทรัพย์และหนี้สินและราคาตามบัญชีที่แสดงอยู่ในงบการเงิน อย่างไรก็ตามกลุ่มกิจการจะไม่รับรู้ภาษีเงินได้รอการตัดบัญชีที่เกิดจากการรับรู้เริ่มแรกของรายการสินทรัพย์หรือรายการหนี้สินที่เกิดจากรายการที่ไม่ใช่การรวมธุรกิจ และ ณ วันที่เกิดรายการ รายการนั้นไม่มีผลกระทบต่อกำไรหรือขาดทุนทั้งทางบัญชีหรือทางภาษี ภาษีเงินได้รอการตัดบัญชีคำนวณจากอัตราภาษี (และกฎหมายภาษีอากร) ที่มีผลบังคับใช้อยู่ หรือ ที่คาดได้ก่อนข้างต้นว่าจะมีผลบังคับใช้ภายในสิ้นรอบระยะเวลาที่รายงานและคาดว่าอัตราภาษีดังกล่าวจะนำไปใช้เมื่อสินทรัพย์ภาษีเงินได้รอตัดบัญชีที่เกี่ยวข้องได้ใช้ประโยชน์ หรือหนี้สินภาษีเงินได้รอตัดบัญชีได้มีการจ่ายชำระ

2 นโยบายการบัญชี (ต่อ)

2.16 ภาษีเงินได้งวดปัจจุบันและภาษีเงินได้รอการตัดบัญชี (ต่อ)

สินทรัพย์ภาษีเงินได้รอตัดบัญชีจะรับรู้หากมีความเป็นไปได้ก่อนข้างแน่นว่ากลุ่มกิจการจะมีกำไรทางภาษีเพียงพอที่จะนำจำนวนผลต่างชั่วคราวนั้นมาใช้ประโยชน์ กลุ่มกิจการได้ตั้งภาษีเงินได้รอตัดบัญชีโดยพิจารณาจากผลต่างชั่วคราวของเงินลงทุนในบริษัทร่วม และส่วนได้เสียในกิจการร่วมค้าที่ต้องเสียภาษีเว้นแต่กลุ่มกิจการสามารถควบคุมจังหวะเวลาของการกลับรายการผลต่างชั่วคราวและการกลับรายการผลต่างชั่วคราวมีความเป็นไปได้ก่อนข้างแน่นว่าจะไม่เกิดขึ้นได้ภายในระยะเวลาที่คาดการณ์ได้ในอนาคต

สินทรัพย์ภาษีเงินได้รอการตัดบัญชีและหนี้สินภาษีเงินได้รอการตัดบัญชีจะแสดงหักกลบกันก็ต่อเมื่อกิจการมีสิทธิตามกฎหมายที่จะนำสินทรัพย์ภาษีเงินได้ของงวดปัจจุบันมาหักกลบกับหนี้สินภาษีเงินได้ของงวดปัจจุบัน และทั้งสินทรัพย์ภาษีเงินได้รอการตัดบัญชีและหนี้สินภาษีเงินได้รอการตัดบัญชีเกี่ยวข้องกับภาษีเงินได้ที่ประเมินโดยหน่วยงานจกเก็บภาษีหน่วยงานเดียวกัน โดยการเรียกเก็บเป็นหน่วยภาษีเดียวกันหรือหน่วยภาษีต่างกันซึ่งตั้งใจจะจ่ายหนี้สินและสินทรัพย์ภาษีเงินได้ของงวดปัจจุบันด้วยยอดสุทธิ

2.17 ผลประโยชน์ของพนักงาน

ผลประโยชน์เมื่อเกษียณอายุ

กลุ่มกิจการจัดให้มีโครงการผลประโยชน์เมื่อเกษียณอายุในหลายรูปแบบ กลุ่มกิจการมีทั้งโครงการสมทบเงินและโครงการผลประโยชน์

สำหรับโครงการสมทบเงินบริษัทจะจ่ายเงินสมทบให้กองทุนในจำนวนเงินที่คงที่ บริษัทไม่มีภาระผูกพันทางกฎหมายหรือภาระผูกพันจากการอนุমানที่จะต้องจ่ายเงินเพิ่ม ถึงแม้กองทุนไม่มีสินทรัพย์เพียงพอที่จะจ่ายให้พนักงานทั้งหมดสำหรับการให้บริการจากพนักงานทั้งในอดีตและปัจจุบัน บริษัทจะจ่ายสมทบให้กับกองทุนสำรองเลี้ยงชีพ ซึ่งบริหารโดยผู้จัดการกองทุนภายนอกตามเกณฑ์และข้อกำหนดของ พระราชบัญญัติกองทุนสำรองเลี้ยงชีพ พ.ศ. 2530 บริษัทไม่มีภาระผูกพันที่จะจ่ายเงินเพิ่มอีกเมื่อได้จ่ายเงินสมทบไปแล้ว เงินสมทบจะถูกรับรู้เป็นค่าใช้จ่ายผลประโยชน์พนักงานเมื่อถึงกำหนดชำระ สำหรับเงินสมทบจ่ายล่วงหน้าจะถูกรับรู้เป็นสินทรัพย์จนกว่าจะมีการได้รับเงินคืนหรือหักออกเมื่อครบกำหนดจ่าย

สำหรับโครงการผลประโยชน์คือเงินชดเชยตามกฎหมายแรงงาน ซึ่งจะกำหนดจำนวนเงินผลประโยชน์ที่พนักงานจะได้รับเมื่อเกษียณอายุ โดยส่วนใหญ่จะขึ้นอยู่กับหลายปัจจัย เช่น อายุ จำนวนปีที่ให้บริการ และ ค่าตอบแทน

หนี้สินสำหรับโครงการผลประโยชน์จะรับรู้ในงบแสดงฐานะการเงินด้วยมูลค่าปัจจุบันของภาระผูกพัน ณ วันสิ้นรอบระยะเวลา รายงาน และปรับปรุงด้วยต้นทุนบริการในอนาคตที่ยังไม่รับรู้ ภาระผูกพันนี้คำนวณโดยนักคณิตศาสตร์ประกันภัยอิสระทุกสามปี ด้วยวิธีคิดลดแต่ละหน่วยที่ประมาณการไว้ ซึ่งมูลค่าปัจจุบันของโครงการผลประโยชน์จะประมาณโดยการคิดลดกระแสเงินสดออกในอนาคต โดยใช้อัตราผลตอบแทนในตลาดของพันธบัตรรัฐบาล ซึ่งเป็นสกุลเงินเดียวกับสกุลเงินที่จะจ่ายภาระผูกพัน

กำไรและขาดทุนจากการประมาณการตามหลักคณิตศาสตร์ประกันภัยเกิดขึ้นจากการปรับปรุงจากประสบการณ์หรือเปลี่ยนแปลงในข้อสมมติฐานจะรับรู้ในส่วนของเจ้าของผ่านกำไรขาดทุนเบ็ดเสร็จอื่นในงวดที่เกิด

ต้นทุนบริการในอนาคตจะถูกรับรู้ทันทีในงบกำไรขาดทุน

2 นโยบายการบัญชี (ต่อ)

2.18 ประมวลการหนี้สิน

ประมวลการหนี้สินจะรับรู้ก็ต่อเมื่อกลุ่มกิจการมีภาระผูกพันในปัจจุบันตามกฎหมายหรือตามข้อตกลงที่จัดทำไว้ อันเป็นผลสืบเนื่องมาจากเหตุการณ์ในอดีตซึ่งการชำระภาระผูกพันนั้นมีความเป็นไปได้ค่อนข้างแน่ว่าจะส่งผลให้บริษัทต้องสูญเสียทรัพยากรออกไป และตามประมวลการจำนวนที่ต้องจ่ายได้อย่างน่าเชื่อถือ ประมวลการหนี้สินจะไม่รับรู้สำหรับขาดทุนจากการดำเนินงานในอนาคต

ในกรณีที่มีภาระผูกพันที่คล้ายคลึงกันหลายรายการ กลุ่มกิจการกำหนดความน่าจะเป็นที่กิจการจะสูญเสียทรัพยากรเพื่อจ่ายชำระภาระผูกพันเหล่านั้น โดยพิจารณาจากความน่าจะเป็นโดยรวมของภาระผูกพันทั้งประเภท แม้ว่าความเป็นไปได้ค่อนข้างแน่ที่กิจการจะสูญเสียทรัพยากรเพื่อชำระภาระผูกพันบางรายการที่จัดอยู่ในประเภทเดียวกันจะมีระดับต่ำ

กลุ่มกิจการจะวัดมูลค่าของจำนวนประมวลการหนี้สิน โดยใช้มูลค่าปัจจุบันของรายจ่ายที่คาดว่าจะต้องนำมาจ่ายชำระภาระผูกพัน โดยใช้อัตราก่อนภาษีซึ่งสะท้อนถึงการประเมินสถานการณ์ตลาดในปัจจุบันของมูลค่าของเงินตามเวลาและความเสี่ยงเฉพาะของหนี้สินที่กำลังพิจารณาอยู่ การเพิ่มขึ้นของประมวลการหนี้สินเนื่องจากมูลค่าของเงินตามเวลา จะรับรู้เป็นดอกเบี้ยจ่าย

2.19 ทุนเรือนหุ้น

หุ้นสามัญจัดประเภทไว้เป็นส่วนของผู้ถือหุ้น

ต้นทุนส่วนเพิ่มที่เกี่ยวข้องกับการออกหุ้นใหม่หรือสิทธิในการซื้อหุ้น ซึ่งสิทธิจากภาษีจะถูกแสดงในส่วนของผู้ถือหุ้น โดยนำไปหักจากสิ่งตอบแทนที่ได้รับจากการออกตราสารทุนดังกล่าว

กรณีที่บริษัทได้ก็ตามในกลุ่มกิจการซื้อคืนหุ้นสามัญของบริษัทกลับคืน (หุ้นทุนซื้อคืน) สิ่งตอบแทนที่จ่ายไปรวมถึงต้นทุนเพิ่มเติมที่เกี่ยวข้องโดยตรง (สุทธิจากภาษีเงินได้) จะรับรู้เป็นหุ้นทุนซื้อคืนและแสดงเป็นรายการหักจากยอดรวมของส่วนของผู้ถือหุ้นของบริษัทจนกว่าหุ้นทุนซื้อคืนดังกล่าวจะถูกยกเลิกไปหรือจำหน่ายออกไปใหม่ เมื่อมีการจำหน่ายหุ้นทุนซื้อคืนออกไปใหม่ สิ่งตอบแทนใดๆ ที่ได้รับการขายหรือนำหุ้นทุนซื้อคืนออกจำหน่ายใหม่สุทธิจากต้นทุนเพิ่มเติมที่เกี่ยวข้องโดยตรงสุทธิจากภาษีเงินได้ที่เกี่ยวข้อง จะแสดงรวมไว้ในส่วนของผู้ถือหุ้น

2 นโยบายการบัญชี (ต่อ)

2.20 การรับรู้รายได้

รายได้ประกอบด้วยมูลค่าธุรกรรมที่ได้รับจากการขายสินค้าและบริการซึ่งเกิดขึ้นจากกิจกรรมตามปกติของกลุ่มกิจการ รายได้จะแสดงด้วยที่เป็นจำนวนเงินสุทธิจากภาษีขาย การรับคืน เงินคืน และส่วนลด โดยไม่รวมรายการขายภายใน กลุ่มกิจการสำหรับงบการเงินรวม

รายได้จากการขายสินค้ารับรู้เมื่อผู้ซื้อรับโอนความเสี่ยงและผลตอบแทนที่เป็นสาระสำคัญของความเป็นเจ้าของสินค้า รายได้จากการให้บริการแก่ลูกค้ารับรู้เมื่อการให้บริการแล้วเสร็จ

รายได้อื่นรับรู้ตามเกณฑ์ดังต่อไปนี้

- รายได้ดอกเบี้ย - รับรู้ตามเกณฑ์สัดส่วนของเวลาโดยพิจารณาจากอัตราดอกเบี้ยที่แท้จริงของช่วงเวลาจนถึงวันครบอายุ และพิจารณาจากจำนวนเงินต้นที่เป็นยอดคงเหลือในบัญชีสำหรับการบันทึกค้างรับของกลุ่มกิจการ
- รายได้เงินปันผล - รับรู้เมื่อสิทธิที่จะได้รับเงินปันผลนั้นเกิดขึ้น

2.21 การจ่ายเงินปันผล

เงินปันผลที่จ่ายไปยังผู้ถือหุ้นของบริษัทจะรับรู้ในด้านหนี้สินในงบการเงินของกลุ่มกิจการในรอบระยะเวลาบัญชีซึ่งที่ประชุมผู้ถือหุ้นของบริษัทได้อนุมัติการจ่ายเงินปันผล

2.22 ข้อมูลจำแนกตามส่วนงาน

ข้อมูลจำแนกตามส่วนงานได้จัดทำขึ้นโดยอาศัยรายงานภายในของกลุ่มกิจการ ซึ่งจำแนกข้อมูลทางการเงินตามการให้บริการ หรือผลิตภัณฑ์ของแต่ละสายธุรกิจ

ส่วนงานดำเนินงานได้ถูกรายงานในลักษณะเดียวกับรายงานภายในที่นำเสนอให้ผู้มีอำนาจตัดสินใจสูงสุดด้านการดำเนินงาน ผู้มีอำนาจตัดสินใจสูงสุดด้านการดำเนินงานหมายถึงบุคคลที่มีหน้าที่ในการจัดสรรทรัพยากรและประเมินผลการปฏิบัติงานของส่วนงานดำเนินงาน ซึ่งพิจารณาว่าเป็น ประธานเจ้าหน้าที่บริหารที่ทำการตัดสินใจเชิงกลยุทธ์

2.23 สินทรัพย์ไม่หมุนเวียนที่ถือไว้เพื่อขาย

สินทรัพย์ไม่หมุนเวียน(หรือกลุ่มสินทรัพย์ที่ยกเลิก)จะถูกจัดประเภทเป็นสินทรัพย์ที่ถือไว้เพื่อขายเมื่อมูลค่าตามบัญชีที่จะได้รับคืนส่วนใหญ่มาจากการขาย และการขายนั้นต้องมีความเป็นไปได้สูงมาก สินทรัพย์ไม่หมุนเวียน (หรือกลุ่มสินทรัพย์ที่ยกเลิก) นั้นจะวัดมูลค่าด้วยจำนวนที่ต่ำกว่าระหว่างมูลค่าตามบัญชีกับมูลค่ายุติธรรมหักต้นทุนในการขาย

3 การจัดการความเสี่ยงทางการเงิน

3.1 ปัจจัยความเสี่ยงทางการเงิน

กิจกรรมของกลุ่มกิจการย่อมมีความเสี่ยงทางการเงินที่หลากหลายซึ่งได้แก่ ความเสี่ยงจากตลาด (รวมถึงความเสี่ยงจากอัตราแลกเปลี่ยน และความเสี่ยงด้านมูลค่ายุติธรรมอันเกิดจากการเปลี่ยนแปลงในอัตราดอกเบี้ย และด้านกระแสเงินสดอันเกิดจากการเปลี่ยนแปลงในอัตราดอกเบี้ย) ความเสี่ยงด้านการให้สินเชื่อ และความเสี่ยงด้านสภาพคล่อง แผนการจัดการความเสี่ยงโดยรวมของกลุ่มกิจการจึงมุ่งเน้นความผันผวนของตลาดการเงินและแสวงหาวิธีการลดผลกระทบที่ทำให้เสียหายต่อผลการดำเนินงานทางการเงินของกลุ่มกิจการให้เหลือน้อยที่สุดเท่าที่เป็นไปได้

การจัดการความเสี่ยงดำเนินงาน โดยฝ่ายบริหารเงินส่วนกลาง (ส่วนงานบริหารเงินของกลุ่มกิจการ) เป็นไปตามนโยบายที่อนุมัติโดยคณะกรรมการบริษัท ส่วนงานบริหารเงินของกลุ่มกิจการจะชี้ประเด็น ประเมิน และป้องกันความเสี่ยงทางการเงินด้วยการทำงานร่วมกันทำงานอย่างใกล้ชิดกับหน่วยปฏิบัติงานต่างๆ ภายในกลุ่มกิจการ คณะกรรมการจัดการความเสี่ยงจะกำหนดหลักการโดยภาพรวมเพื่อจัดการความเสี่ยงและนโยบายที่เกี่ยวข้องไว้เป็นลายลักษณ์อักษรรวมถึงนโยบายสำหรับความเสี่ยงอย่างเฉพาะเจาะจง เช่น ความเสี่ยงจากอัตราแลกเปลี่ยนเงินตราต่างประเทศ ความเสี่ยงอัตราดอกเบี้ย ความเสี่ยงการให้สินเชื่อ การใช้ตราสารหนี้ที่เป็นอนุพันธ์ทางการเงินและไม่ใช่อนุพันธ์ทางการเงินและการลงทุนโดยใช้สภาพคล่องส่วนเกินในการจัดการความเสี่ยง

3.1.1 ความเสี่ยงจากอัตราแลกเปลี่ยน

เนื่องจากกลุ่มกิจการดำเนินงานระหว่างประเทศจึงย่อมมีความเสี่ยงจากอัตราแลกเปลี่ยนเงินตราต่างประเทศซึ่งเกิดจากสกุลเงินที่หลากหลาย โดยมีสกุลเงินหลักเป็นเงินสกุลเหรียญสหรัฐอเมริกา ความเสี่ยงจากอัตราแลกเปลี่ยนเกิดขึ้นจากรายการธุรกรรมในอนาคต และการรับรู้รายการของสินทรัพย์และหนี้สิน

กิจการในกลุ่มกิจการใช้สัญญาอัตราแลกเปลี่ยนล่วงหน้าเพื่อป้องกันความเสี่ยงจากอัตราแลกเปลี่ยนเงินตราต่างประเทศโดยมีคู่สัญญาเป็นส่วนงานบริหารเงินของกลุ่มกิจการ และส่วนงานบริหารเงินของกลุ่มกิจการรับผิดชอบในการป้องกันความเสี่ยงของฐานะสุทธิในแต่ละสกุลเงินโดยใช้การกู้ยืมเป็นเงินสกุลนั้นและใช้สัญญาอัตราแลกเปลี่ยนล่วงหน้าโดยมีคู่สัญญาเป็นบุคคลภายนอก

เพื่อวัตถุประสงค์การรายงานทางการเงิน แต่ละบริษัทย่อยจะระบุสัญญาที่ได้ทำไว้กับส่วนงานบริหารเงินของกลุ่มกิจการว่าเป็นการป้องกันความเสี่ยงมูลค่ายุติธรรมหรือการป้องกันความเสี่ยงกระแสเงินสดแล้วแต่ความเหมาะสม สัญญาอัตราแลกเปลี่ยนเงินตราต่างประเทศที่กลุ่มกิจการทำไว้โดยมีคู่สัญญาเป็นบุคคลภายนอกจะระบุไว้ในระดับกลุ่มกิจการว่าเป็นการป้องกันความเสี่ยงอัตราแลกเปลี่ยนเฉพาะในเรื่องสินทรัพย์ หนี้สิน หรือรายการธุรกรรมในอนาคต

กลุ่มกิจการป้องกันความเสี่ยงของการส่งออกไปต่างประเทศคิดเป็นร้อยละ 100 ของยอดขายในแต่ละสกุลเงินที่จะขายในอีก 12 เดือนข้างหน้า โดยประมาณร้อยละ 94 สำหรับ พ.ศ. 2560 (พ.ศ. 2559 : ไม่มี) ของยอดขายที่ได้รับยืนยันตามสัญญาซื้อขายจริงหรือที่คาดการณ์ไว้ในแต่ละสกุลเงินหลักมีความเป็นไปได้ค่อนข้างแน่วระดับสูง

3 การจัดการความเสี่ยงทางการเงิน (ต่อ)

3.1 ป้องัยความเสี่ยงทางการเงิน (ต่อ)

3.1.2 ความเสี่ยงจากอัตราดอกเบี้ย

รายได้และกระแสเงินสดจากการดำเนินงานของกลุ่มกิจการส่วนใหญ่ไม่ขึ้นกับการเปลี่ยนแปลงของอัตราดอกเบี้ยในตลาด ความเสี่ยงจากอัตราดอกเบี้ยเกิดขึ้นจากความผันผวนของอัตราดอกเบี้ยในตลาด ซึ่งอาจจะส่งผลกระทบต่อผลการดำเนินงาน และกระแสเงินสดของกลุ่มกิจการ กลุ่มกิจการไม่มีสินทรัพย์ที่ต้องอ้างอิงอัตราดอกเบี้ยอย่างมีนัยสำคัญ กลุ่มกิจการมีการใช้สัญญาแลกเปลี่ยนอัตราดอกเบี้ยเพื่อป้องกันความเสี่ยงกระแสเงินสดของจำนวนเงินดอกเบี้ยที่จะจ่ายในอนาคต กลุ่มกิจการรับรู้ส่วนต่างที่จะต้องจ่ายหรือได้รับตามสัญญาแลกเปลี่ยนอัตราดอกเบี้ยไว้เป็นส่วนประกอบของรายได้ดอกเบี้ยหรือดอกเบี้ยจ่ายตลอดระยะเวลาตามข้อตกลง

3.1.3 ความเสี่ยงด้านการให้สินเชื่อ

กลุ่มกิจการไม่มีการกระจุกตัวอย่างมีนัยสำคัญของความเสี่ยงด้านการให้สินเชื่อ กลุ่มกิจการมีนโยบายที่เหมาะสมเพื่อให้เชื่อมั่นได้ว่าได้ขายสินค้าและให้บริการแก่ลูกค้าที่มีประวัติสินเชื่ออยู่ในระดับที่เหมาะสม กลุ่มสัญญาในอนุพันธ์ทางการเงินและรายการเงินสดได้เลือกที่จะทำรายการกับสถาบันการเงินที่มีคุณภาพและมีความน่าเชื่อถือสูง

3.1.4 ความเสี่ยงด้านสภาพคล่อง

จำนวนเงินสดที่มีอย่างเพียงพอและเงินลงทุนในหลักทรัพย์ที่มีตลาดรองรับย่อมแสดงถึงการจัดการความเสี่ยงของสภาพคล่องอย่างรอบคอบ ความสามารถในการหาแหล่งเงินลงทุนแสดงให้เห็นได้จากการที่มีวงเงินอำนวยความสะดวกในการกู้ยืมที่ได้มีการตกลงไว้แล้วอย่างเพียงพอ ส่วนงานบริหารเงินของกลุ่มกิจการได้ตั้งเป้าหมายว่าจะใช้ความยืดหยุ่นในการระดมเงินลงทุนโดยการรักษาวงเงินสินเชื่อที่ตกลงไว้ให้เพียงพอที่จะหามาได้เนื่องจากลักษณะธรรมชาติของธุรกิจที่เป็นฐานของกลุ่มกิจการมีพลวัตเปลี่ยนแปลงได้

3 การจัดการความเสี่ยงทางการเงิน (ต่อ)

3.2 การบัญชีสำหรับอนุพันธ์ที่เป็นเครื่องมือทางการเงินและกิจกรรมป้องกันความเสี่ยง

บริษัทเป็นคู่สัญญาในอนุพันธ์ที่เป็นเครื่องมือทางการเงินซึ่งประกอบด้วยสัญญาแลกเปลี่ยนอัตราดอกเบี้ย เครื่องมือดังกล่าวไม่รับรู้ในงบการเงินในวันเริ่มแรก

สัญญาแลกเปลี่ยนอัตราดอกเบี้ยช่วยป้องกันกลุ่มกิจการจากความเคลื่อนไหวของอัตราดอกเบี้ย ส่วนต่างที่จะต้องจ่ายหรือที่จะได้รับจากสัญญาแลกเปลี่ยนอัตราดอกเบี้ยรับรู้เป็นส่วนประกอบของรายได้ดอกเบี้ยหรือดอกเบี้ยจ่ายตลอดอายุของสัญญา รายการกำไรและรายการขาดทุนจากการเลิกสัญญาแลกเปลี่ยนอัตราดอกเบี้ยก่อนกำหนดหรือจากการจ่ายชำระเงินกู้ยืมจะรับรู้ในกำไรหรือขาดทุน

รายละเอียดของอนุพันธ์ที่เป็นเครื่องมือทางการเงินที่บริษัทเป็นคู่สัญญาได้เปิดเผยไว้ในหมายเหตุประกอบงบการเงินข้อ 27

3.3 การประมาณมูลค่ายุติธรรม

มูลค่ายุติธรรมของสินทรัพย์ทางการเงินและหนี้สินทางการเงินที่มีอายุคงเหลือต่ำกว่าหนึ่งปี มีค่าใกล้เคียงกับมูลค่าทางบัญชี เงินกู้ยืมกับกิจการที่เกี่ยวข้องกันมีอัตราดอกเบี้ยใกล้เคียงกับอัตราดอกเบี้ยในตลาด ดังนั้นฝ่ายบริหารจึงเชื่อว่ามูลค่าตามบัญชีของเงินกู้ยืมดังกล่าวมีมูลค่าใกล้เคียงกับมูลค่ายุติธรรม

4 ประเมินการทางบัญชีที่สำคัญ ข้อสมมติฐาน และการใช้ดุลยพินิจ

การประมาณการ ข้อสมมติฐานและการใช้ดุลยพินิจ ได้มีการประเมินทบทวนอย่างต่อเนื่องและอยู่บนพื้นฐานของประสบการณ์ในอดีตและปัจจัยอื่น ๆ ซึ่งรวมถึงเหตุการณ์ในอนาคตที่เชื่อว่ามีเหตุผลในสถานการณ์ขณะนั้น

4.1 ประเมินการทางบัญชีที่สำคัญและข้อสมมติฐาน

กลุ่มกิจการมีการประมาณการทางบัญชี และใช้ข้อสมมติฐานที่เกี่ยวข้องกับเหตุการณ์ในอนาคต ผลของประมาณการทางบัญชีอาจไม่ตรงกับผลที่เกิดขึ้นจริง ประเมินการทางบัญชีที่สำคัญและข้อสมมติฐานที่มีความเสี่ยงอย่างเป็นสาระสำคัญที่อาจเป็นเหตุให้เกิดการปรับปรุงยอดคงเหลือของสินทรัพย์และหนี้สินในรอบระยะเวลาบัญชีหน้า มีดังนี้

ก) ประมาณการด้อยค่าของสินทรัพย์

กลุ่มกิจการทดสอบการด้อยค่าของสินทรัพย์ ตามที่ได้กล่าวไว้ในหมายเหตุ 2.13 มูลค่าที่คาดว่าจะได้รับคืนของหน่วยสินทรัพย์ที่ก่อให้เกิดเงินสดซึ่งพิจารณาจากการคำนวณมูลค่าจากการใช้หรือการคำนวณมูลค่ายุติธรรมหักด้วยต้นทุนในการขายของสินทรัพย์ตามความเหมาะสม การคำนวณดังกล่าวอาศัยการประมาณการ

4 ประเมินการทางบัญชีที่สำคัญ ข้อสมมติฐาน และการใช้ดุลยพินิจ (ต่อ)

4.1 ประเมินการทางบัญชีที่สำคัญและข้อสมมติฐาน (ต่อ)

ข) ค่าเพื่อการลดมูลค่าของสินค้าเก่า ล้าสมัยและเสื่อมคุณภาพ

กลุ่มกิจการตั้งค่าเพื่อการลดมูลค่าของสินค้าเก่า ล้าสมัยและเสื่อมคุณภาพโดยประมาณการมูลค่าสุทธิที่จะได้รับ ซึ่งคำนวณจากราคาปกติที่คาดว่าจะขายได้ของธุรกิจหักด้วยค่าใช้จ่ายที่จำเป็นเพื่อให้สินค้านั้นสำเร็จรูปรวมถึงค่าใช้จ่ายในการขาย การคำนวณดังกล่าวต้องอาศัยการประมาณการของผู้บริหาร โดยพิจารณาจากข้อมูลในอดีต ประสบการณ์ของผู้บริหารในธุรกิจ และแนวโน้มของตลาด

ค) ภาระผูกพันผลประโยชน์พนักงาน

มูลค่าปัจจุบันของภาระผูกพันผลประโยชน์พนักงานขึ้นอยู่กับหลายปัจจัยที่ใช้ในการคำนวณตามหลักคณิตศาสตร์ ประกันภัยโดยมีข้อสมมติฐานหลายตัว รวมถึงข้อสมมติฐานเกี่ยวกับอัตราคิดลด การเปลี่ยนแปลงของข้อสมมติฐานเหล่านี้จะส่งผลกระทบต่อมูลค่าของภาระผูกพันผลประโยชน์พนักงาน

กลุ่มกิจการได้พิจารณาอัตราคิดลดที่เหมาะสมในแต่ละปี ซึ่งได้แก่อัตราดอกเบี้ยที่ควรจะใช้ในการกำหนดมูลค่าปัจจุบันของประมาณการกระแสเงินสดที่คาดว่าจะต้องจ่ายภาระผลประโยชน์พนักงานในการพิจารณาอัตราคิดลดที่เหมาะสมกลุ่มกิจการพิจารณาใช้อัตราผลตอบแทนในตลาดของพันธบัตรรัฐบาล ซึ่งเป็นสกุลเงินเดียวกับสกุลเงินที่ต้องจ่ายชำระผลประโยชน์เมื่อเกษียณอายุ และมีอายุครบกำหนดใกล้เคียงกับระยะเวลาที่ต้องจ่ายชำระภาระผูกพันผลประโยชน์พนักงานที่เกี่ยวข้อง

ข้อสมมติฐานหลักอื่นๆสำหรับภาระผูกพันผลประโยชน์พนักงานอ้างอิงกับสถานการณ์ปัจจุบันในตลาด ข้อมูลเพิ่มเติมเปิดเผยในหมายเหตุ 18

5 การจัดการความเสี่ยงในส่วนของทุน

วัตถุประสงค์ของกลุ่มกิจการในการบริหารทุนของบริษัทนั้นเพื่อดำรงไว้ซึ่งความสามารถในการดำเนินงานอย่างต่อเนื่องของกลุ่มกิจการเพื่อสร้างผลตอบแทนต่อผู้ถือหุ้นและเป็นประโยชน์ต่อผู้ที่มีส่วนได้เสียอื่น และเพื่อดำรงไว้ซึ่งโครงสร้างของทุนที่เหมาะสมเพื่อลดต้นทุนของเงินทุน

ในการดำรงไว้หรือปรับโครงสร้างของทุน กลุ่มกิจการอาจปรับนโยบายการจ่ายเงินปันผลให้กับผู้ถือหุ้น การคืนทุนให้แก่ผู้ถือหุ้น การออกหุ้นใหม่ หรือการขายทรัพย์สินเพื่อลดภาระหนี้สิน

6 ข้อมูลตามส่วนงาน

ส่วนงานดำเนินงานได้ถูกรายงานในลักษณะเดียวกับรายงานภายในที่นำเสนอให้ผู้มีอำนาจตัดสินใจสูงสุดด้านการดำเนินงาน ผู้มีอำนาจตัดสินใจสูงสุดด้านการดำเนินงานหมายถึงบุคคลที่มีหน้าที่ในการจัดสรรทรัพยากรและประเมินผลการปฏิบัติงานของส่วนงานดำเนินงาน ซึ่งพิจารณาว่าคือ ประธานเจ้าหน้าที่บริหาร ที่ทำการตัดสินใจเชิงกลยุทธ์

โดยแยกการดำเนินงานเป็น 2 ส่วนงานธุรกิจ คือ

1. ธุรกิจการผลิตน้ำมันปาล์มดิบ และเนื้อในเมล็ดปาล์ม
2. ธุรกิจโรงผลิตกระแสไฟฟ้าก๊าซชีวภาพ

ในปี พ.ศ. 2558 บริษัทได้ปรับรูปแบบการนำเสนองบการเงินจำแนกตามส่วนงาน ตามเนื้อหาของรายงานที่นำเสนอต่อผู้มีอำนาจตัดสินใจสูงสุดด้านการดำเนินงาน โดยให้ความสำคัญตามส่วนงานที่มีสาระสำคัญของตัวเลขทางการเงิน เพื่อให้การพิจารณาอยู่บนพื้นฐานของรายได้ผลประกอบการที่เกี่ยวข้องโดยตรงอย่างมีสาระสำคัญ ตามงบการเงินที่นำเสนอ โดยองค์ประกอบของข้อมูลที่แสดงในงบการเงินนั้นมีความชัดเจนเพียงพอในการบริหารและตัดสินใจ

ทั้งนี้ส่วนงานธุรกิจโรงผลิตกระแสไฟฟ้าก๊าซชีวภาพ มีรายได้คิดเป็นร้อยละ 2.26 ของยอดรวมในงบการเงินรวมนี้ ซึ่งถือว่าไม่เป็นสาระสำคัญ ดังนั้นข้อมูลตามส่วนงานที่นำเสนอจึงจัดเป็นส่วนงานดำเนินงานเดียว

ส่วนงานภูมิศาสตร์

บริษัทดำเนินธุรกิจเฉพาะในประเทศไทย ดังนั้นบริษัทพิจารณาว่ามีส่วนงานทางภูมิศาสตร์เพียงส่วนงานเดียว

7 เงินสดและรายการเทียบเท่าเงินสด

	หน่วย : บาท			
	งบการเงินรวม		งบการเงินเฉพาะกิจการ	
	พ.ศ. 2560	พ.ศ. 2559	พ.ศ. 2560	พ.ศ. 2559
เงินสด	126,159	107,231	36,736	35,310
เงินฝากธนาคาร				
บัญชีกระแสรายวัน	661,964	929,096	379,816	602,855
บัญชีออมทรัพย์	272,973	5,250,234	86,268	4,310,800
	1,061,096	6,286,561	502,820	4,948,965

ณ วันที่ 31 ธันวาคม พ.ศ. 2560 เงินฝากธนาคารประกาศจ่ายคืนเมื่อทวงถามอัตราดอกเบี้ยร้อยละ 0.13 - 0.63 ต่อปี (พ.ศ. 2559 : ร้อยละ 0.04 - 0.63 ต่อปี)

บริษัท วิจิตรภัณฑ์ปาล์มมอยด์ จำกัด (มหาชน)

หมายเหตุประกอบงบการเงินรวมและงบการเงินเฉพาะกิจการ

สำหรับปีสิ้นสุดวันที่ 31 ธันวาคม พ.ศ. 2560

8 ลูกหนี้การค้าและลูกหนี้อื่น

	หน่วย : บาท			
	งบการเงินรวม		งบการเงินเฉพาะกิจการ	
	พ.ศ. 2560	พ.ศ. 2559	พ.ศ. 2560	พ.ศ. 2559
บุคคลภายนอก				
- ลูกหนี้การค้า	7,854,561	58,844,881	4,125,475	55,549,893
- รายได้ที่ยังไม่ได้เรียกเก็บ	3,435,019	2,713,298	-	-
รวม	11,289,580	61,558,179	4,125,475	55,549,893
หัก ค่าเผื่อหนี้สงสัยจะสูญ	-	-	-	-
ลูกหนี้การค้า - สุทธิ	11,289,580	61,558,179	4,125,475	55,549,893
ลูกหนี้อื่น - กิจการที่เกี่ยวข้องกัน (หมายเหตุ 27)	3,578	8,306	8,233,314	2,579,226
ค่าใช้จ่ายจ่ายล่วงหน้า	2,270,770	2,782,137	1,784,347	2,293,096
เงินทอรองจ่าย	578,637	171,362	559,930	162,584
ภาษีเงินได้นิติบุคคลจ่ายล่วงหน้า	1,273,804	1,653,433	435,200	1,008,960
อื่นๆ	2,299,453	2,233,813	717,966	654,944
รวมลูกหนี้อื่น	6,426,242	6,849,051	11,730,757	6,698,810
หัก ค่าเผื่อหนี้สงสัยจะสูญ	(1,495,696)	(1,495,696)	(115,827)	(115,827)
ลูกหนี้อื่น - สุทธิ	4,930,546	5,353,355	11,614,930	6,582,983
ลูกหนี้การค้าและลูกหนี้อื่น	16,220,126	66,911,534	15,740,405	62,132,876

ลูกหนี้การค้า ณ วันที่ 31 ธันวาคม สามารถวิเคราะห์ตามอายุหนี้ที่ค้างชำระได้ดังนี้

	หน่วย : บาท			
	งบการเงินรวม		งบการเงินเฉพาะกิจการ	
	พ.ศ. 2560	พ.ศ. 2559	พ.ศ. 2560	พ.ศ. 2559
บุคคลภายนอก				
รายได้ที่ยังไม่ได้เรียกเก็บ	3,435,019	2,713,298	-	-
ลูกหนี้การค้า				
ยังไม่ได้ถึงกำหนดชำระ	7,854,561	58,458,260	4,125,475	55,163,272
ค้างชำระไม่เกิน 3 เดือน	-	243,121	-	243,121
3 - 6 เดือน	-	-	-	-
6 - 12 เดือน	-	-	-	-
เกินกว่า 12 เดือน	-	143,500	-	143,500
รวม	11,289,580	61,558,179	4,125,475	55,549,893
หัก ค่าเผื่อหนี้สงสัยจะสูญ	-	-	-	-
ลูกหนี้การค้า - สุทธิ	11,289,580	61,558,179	4,125,475	55,549,893

บริษัท วิจิตรทัศน์ที่ปาล์มออยล์ จำกัด (มหาชน)

หมายเหตุประกอบงบการเงินรวมและงบการเงินเฉพาะกิจการ

สำหรับปีสิ้นสุดวันที่ 31 ธันวาคม พ.ศ. 2560

9 สินค้ำคงเหลือ

	หน่วย : บาท			
	งบการเงินรวม		งบการเงินเฉพาะกิจการ	
	พ.ศ. 2560	พ.ศ. 2559	พ.ศ. 2560	พ.ศ. 2559
สินค้าสำเร็จรูป	231,677,900	245,002,085	236,564,515	247,135,901
งานระหว่างทำ	-	-	-	-
วัตถุดิบ	-	-	-	-
อะไหล่	12,907,312	15,673,863	11,115,541	13,701,719
วัสดุสิ้นเปลือง	4,892,664	7,400,844	4,202,629	6,513,548
รวม	249,477,876	268,076,792	251,882,685	267,351,168
หัก ค่าเผื่อมูลค่าสินค้ำลดลงและสินค้ำเสื่อม	(1,196,727)	(1,160,387)	(956,695)	(918,709)
สินค้ำคงเหลือ	248,281,149	266,916,405	250,925,990	266,432,459

ต้นทุนของสินค้ำคงเหลือที่รับรู้เป็นค่าใช้จ่ายและรวมอยู่ในต้นทุนขายเป็นจำนวน 1,307,495,468 บาท (พ.ศ. 2559 : 1,057,162,881 บาท)

กลุ่มกิจการ ไม่มีการกลับรายการค่าเผื่อสินค้ำคงเหลือที่เคยรับรู้ จำนวนที่กลับรายการได้รวมอยู่ในค่าใช้จ่ายในการบริหารในงบกำไรขาดทุนเบ็ดเสร็จ

ณ วันที่ 31 ธันวาคม พ.ศ. 2560 กลุ่มกิจการ ไม่มีสินค้ำคงเหลือแสดงด้วยมูลค่าสุทธิที่จะได้รับ ซึ่งต่ำกว่าราคาทุน (พ.ศ. 2559 : ไม่มี)

บริษัท วิจิตรภัณฑ์ปาล์มมอยด์ จำกัด (มหาชน)

หมายเหตุประกอบงบการเงินรวมและงบการเงินเฉพาะกิจการ

สำหรับปีสิ้นสุดวันที่ 31 ธันวาคม พ.ศ. 2560

10 เงินลงทุนในบริษัทย่อย

	หน่วย : บาท	
	งบการเงินเฉพาะกิจการ	
	พ.ศ. 2560	พ.ศ. 2559
เงินลงทุนในบริษัทย่อย - ราคาทุน	531,108,348	531,108,348
หัก ค่าเผื่อการค้ำค่า	(160,000,000)	(140,000,000)
ราคาตามบัญชี - สุทธิ	371,108,348	391,108,348
สำหรับปีสิ้นสุดวันที่ 31 ธันวาคม		
ราคาตามบัญชีต้นปี - สุทธิ	391,108,348	416,108,348
การเพิ่มทุนของบริษัทย่อย	-	5,000,000
การค้ำค่า	(20,000,000)	(30,000,000)
ราคาตามบัญชีปลายปี - สุทธิ	371,108,348	391,108,348

รายละเอียดของเงินลงทุนในบริษัทย่อย มีดังนี้

บริษัท	ประเภทธุรกิจ	ประเทศ ที่จดทะเบียน	สัดส่วนความเป็นเจ้าของ ร้อยละ	
			พ.ศ. 2560	พ.ศ. 2559
บริษัท วิจิตรภัณฑ์สวนปาล์ม จำกัด	ธุรกิจปลูกและ จำหน่ายผลปาล์ม	ไทย	99.99	99.99
บริษัท วีจี เอ็นเนอร์ยี จำกัด	ธุรกิจผลิตและ จำหน่ายไฟฟ้า	ไทย	99.99	99.99
บริษัท วิจิตรภัณฑ์โลจิสติกส์ จำกัด	ธุรกิจบริการขนส่ง	ไทย	99.99	99.99

บริษัทย่อยดังกล่าวข้างต้น ได้รวมอยู่ในการจัดทำงบการเงินรวมของกลุ่มกิจการ สัดส่วนของสิทธิในการออกเสียงในบริษัทย่อย
ที่ถือโดยบริษัทใหญ่ไม่แตกต่างจากสัดส่วนที่ถือหุ้นสามัญ บริษัทใหญ่ไม่ได้ถือหุ้นบุริมสิทธิของบริษัทย่อยที่รวมอยู่ในกลุ่มกิจการ

ที่ประชุมคณะกรรมการบริษัทฯ ครั้งที่ 6/2559 เมื่อวันที่ 9 ธันวาคม พ.ศ. 2559 มีมติอนุมัติให้มีการเพิ่มทุนในบริษัท วิจิตรภัณฑ์
โลจิสติกส์ จำกัด จำนวน 50,000 หุ้น เป็นเงิน 5.0 ล้านบาท

เงินปันผลรับ

ในระหว่างปี พ.ศ. 2560 บริษัทได้รับเงินปันผลจากบริษัทย่อย (บริษัท วิจิตรภัณฑ์สวนปาล์ม จำกัด) รวมอยู่ใน “รายได้อื่น” จำนวน
23,999,718 บาท ในงบกำไรขาดทุนเฉพาะบริษัท

บริษัท วิจิตรภัณฑ์ปาล์มออยล์ จำกัด (มหาชน)

หมายเหตุประกอบงบการเงินรวมและงบการเงินเฉพาะกิจการ

สำหรับปีสิ้นสุดวันที่ 31 ธันวาคม พ.ศ. 2560

11 ที่ดิน อาคารและอุปกรณ์

หน่วย : บาท

	งบการเงินรวม								รวม
	ที่ดิน	อาคารและ ส่วนปรับปรุง	เครื่องจักร	อุปกรณ์ และเครื่องมือ ที่ใช้ดำเนินงาน	อุปกรณ์ สำนักงาน และเครื่อง ตกแต่ง	ยานพาหนะ	อุปกรณ์ โครงการน้ำหยด	สินทรัพย์ ระหว่างก่อสร้าง	
วันที่ 1 มกราคม พ.ศ. 2559									
ราคาทุน	87,538,127	555,124,878	2,016,472,840	50,987,160	61,646,542	139,055,253	33,970,261	17,217,586	2,962,012,647
หัก ค่าเสื่อมราคาสะสม	-	(228,890,163)	(944,868,510)	(28,597,701)	(45,453,821)	(103,424,258)	(33,366,159)	-	(1,384,600,612)
ค่าเผื่อการด้อยค่า	-	(8,227,817)	(63,113,642)	-	-	-	-	-	(71,341,459)
ราคาตามบัญชี - สุทธิ	87,538,127	318,006,898	1,008,490,688	22,389,459	16,192,721	35,630,995	604,102	17,217,586	1,506,070,576
สำหรับปีสิ้นสุดวันที่ 31 ธันวาคม พ.ศ. 2559									
ราคาตามบัญชีต้นปี - สุทธิ	87,538,127	318,006,898	1,008,490,688	22,389,459	16,192,721	35,630,995	604,102	17,217,586	1,506,070,576
ซื้อสินทรัพย์	4,650,000	-	1,228,870	147,046	911,031	246,945	-	11,131,211	18,315,103
โอนสินทรัพย์เข้า (ออก)	-	8,060,228	178,767	1,784,462	-	-	-	(10,023,457)	-
จำหน่ายสินทรัพย์ - สุทธิ	-	(49,365)	(74,563)	(4)	(4,060)	(9,953)	-	-	(137,945)
ตัดจำหน่ายสินทรัพย์ - สุทธิ	-	-	-	-	(481)	-	-	-	(481)
ค่าเสื่อมราคา	-	(18,141,128)	(131,492,845)	(4,105,573)	(2,734,489)	(7,567,950)	(167,754)	-	(164,209,739)
การด้อยค่าของสินทรัพย์	-	(715,648)	-	-	-	-	-	-	(715,648)
ราคาตามบัญชีปลายปี - สุทธิ	92,188,127	307,160,985	878,330,917	20,215,390	14,364,722	28,300,037	436,348	18,325,340	1,359,321,866
วันที่ 31 ธันวาคม พ.ศ. 2559									
ราคาทุน	92,188,127	559,273,874	2,017,737,085	52,864,256	62,471,875	134,856,682	33,970,261	18,325,340	2,971,687,500
หัก ค่าเสื่อมราคาสะสม	-	(243,169,424)	(1,076,292,526)	(32,648,866)	(48,107,153)	(106,556,645)	(33,533,913)	-	(1,540,308,527)
ค่าเผื่อการด้อยค่า	-	(8,943,465)	(63,113,642)	-	-	-	-	-	(72,057,107)
ราคาตามบัญชี - สุทธิ	92,188,127	307,160,985	878,330,917	20,215,390	14,364,722	28,300,037	436,348	18,325,340	1,359,321,866

บริษัท วิจิตรภัณฑ์ปาล์มมอยล์ จำกัด (มหาชน)

หมายเหตุประกอบงบการเงินรวมและงบการเงินเฉพาะกิจการ

สำหรับปีสิ้นสุดวันที่ 31 ธันวาคม พ.ศ. 2560

11 ที่ดิน อาคารและอุปกรณ์ (ต่อ)

หน่วย : บาท

	งบการเงินรวม								รวม
	ที่ดิน	อาคารและ ส่วนปรับปรุง	เครื่องจักร	อุปกรณ์ และเครื่องมือ ที่ใช้ดำเนินงาน	อุปกรณ์ สำนักงาน และเครื่อง ตกแต่ง	ยานพาหนะ	อุปกรณ์ โครงการน้ำหยด	สินทรัพย์ ระหว่างก่อสร้าง	
วันที่ 1 มกราคม พ.ศ. 2560									
ราคาทุน	92,188,127	559,273,874	2,017,737,085	52,864,256	62,471,875	134,856,682	33,970,261	18,325,340	2,971,687,500
หัก ค่าเสื่อมราคาสะสม	-	(243,169,424)	(1,076,292,526)	(32,648,866)	(48,107,153)	(106,556,645)	(33,533,913)	-	(1,540,308,527)
ค่าเผื่อการด้อยค่า	-	(8,943,465)	(63,113,642)	-	-	-	-	-	(72,057,107)
ราคาตามบัญชี - สุทธิ	92,188,127	307,160,985	878,330,917	20,215,390	14,364,722	28,300,037	436,348	18,325,340	1,359,321,866
สำหรับปีสิ้นสุดวันที่ 31 ธันวาคม พ.ศ. 2560									
ราคาตามบัญชีต้นปี - สุทธิ	92,188,127	307,160,985	878,330,917	20,215,390	14,364,722	28,300,037	436,348	18,325,340	1,359,321,866
ซื้อสินทรัพย์	4,400,000	219,241	3,179,976	252,330	2,035,228	300,000	-	9,611,315	19,998,090
โอนสินทรัพย์เข้า (ออก)	-	14,050,124	7,780,605	3,236,350	44,940	-	-	(25,112,019)	-
จำหน่ายสินทรัพย์ - สุทธิ	-	-	(10,119)	(194,908)	(96,585)	(796)	(1)	-	(302,409)
ตัดจำหน่ายสินทรัพย์ - สุทธิ	-	-	-	(1)	(1)	-	-	-	(2)
ค่าเสื่อมราคา	-	(18,579,012)	(124,222,522)	(4,022,805)	(2,700,714)	(7,411,603)	(159,600)	-	(157,096,256)
การด้อยค่าของสินทรัพย์	-	(10,445,800)	-	-	(384,700)	-	-	-	(10,830,500)
ราคาตามบัญชีปลายปี - สุทธิ	96,588,127	292,405,538	765,058,857	19,486,356	13,262,890	21,187,638	276,747	2,824,636	1,211,090,789
วันที่ 31 ธันวาคม พ.ศ. 2560									
ราคาทุน	96,588,127	572,833,771	2,028,626,729	55,670,166	63,401,063	135,152,692	33,520,149	2,824,636	2,988,617,333
หัก ค่าเสื่อมราคาสะสม	-	(261,494,021)	(1,200,454,230)	(36,183,810)	(49,753,473)	(113,965,054)	(33,243,402)	-	(1,695,093,990)
ค่าเผื่อการด้อยค่า	-	(18,934,212)	(63,113,642)	-	(384,700)	-	-	-	(82,432,554)
ราคาตามบัญชี - สุทธิ	96,588,127	292,405,538	765,058,857	19,486,356	13,262,890	21,187,638	276,747	2,825,636	1,211,090,789

บริษัท วิจิตรภัณฑ์ปาล์มออยล์ จำกัด (มหาชน)

หมายเหตุประกอบงบการเงินรวมและงบการเงินเฉพาะกิจการ

สำหรับปีสิ้นสุดวันที่ 31 ธันวาคม พ.ศ. 2560

11 ที่ดิน อาคารและอุปกรณ์ (ต่อ)

หน่วย : บาท

	งบการเงินเฉพาะกิจการ								รวม
	ที่ดิน	อาคารและ ส่วนปรับปรุง	เครื่องจักร	อุปกรณ์ และเครื่องมือ ที่ใช้ดำเนินงาน	อุปกรณ์ สำนักงาน และเครื่องตกแต่ง	ยานพาหนะ	อุปกรณ์ โครงการน้ำหยด	สินทรัพย์ ระหว่างก่อสร้าง	
วันที่ 1 มกราคม พ.ศ. 2559									
ราคาทุน	145,054,029	338,131,534	1,090,796,257	40,568,066	23,879,939	37,659,272	14,804,750	16,958,677	1,707,852,524
หัก ค่าเสื่อมราคาสะสม	-	(80,329,308)	(508,455,368)	(16,841,852)	(13,293,562)	(22,804,766)	(14,542,893)	-	(656,267,749)
หัก ค่าเผื่อการด้อยค่า	-	(49,632)	(313,642)	-	-	-	-	-	(363,274)
ราคาตามบัญชี - สุทธิ	145,054,029	257,752,594	582,027,247	23,726,214	10,586,377	14,854,506	261,857	16,958,677	1,051,221,501
สำหรับปีสิ้นสุดวันที่ 31 ธันวาคม พ.ศ. 2559									
ราคาตามบัญชีต้นปี - สุทธิ	145,054,029	257,752,594	582,027,247	23,726,214	10,586,377	14,854,506	261,857	16,958,677	1,051,221,501
ซื้อสินทรัพย์	4,650,000	-	1,060,040	74,213	837,031	-	-	11,131,211	17,752,495
โอนสินทรัพย์เข้า (ออก)	-	8,060,228	178,767	1,784,462	-	-	-	(10,023,457)	-
จำหน่ายสินทรัพย์ - สุทธิ	-	(14)	(74,563)	(1)	(4,058)	(9,950)	-	-	(88,586)
ตัดจำหน่ายสินทรัพย์ - สุทธิ	-	-	-	-	(3)	-	-	-	(3)
ค่าเสื่อมราคา	-	(13,878,697)	(91,616,389)	(3,744,847)	(2,743,907)	(4,207,127)	(63,344)	-	(116,254,311)
ราคาตามบัญชีปลายปี - สุทธิ	149,704,029	251,934,111	491,575,102	21,840,041	8,675,440	10,637,429	198,513	18,066,431	952,631,096
วันที่ 31 ธันวาคม พ.ศ. 2559									
ราคาทุน	149,704,029	342,932,707	1,091,891,672	42,420,588	24,685,025	33,898,106	14,804,750	18,066,431	1,718,403,308
หัก ค่าเสื่อมราคาสะสม	-	(90,948,964)	(600,002,928)	(20,580,547)	(16,009,585)	(23,260,677)	(14,606,237)	-	(765,408,938)
หัก ค่าเผื่อการด้อยค่า	-	(49,632)	(313,642)	-	-	-	-	-	(363,274)
ราคาตามบัญชี - สุทธิ	149,704,029	251,934,111	491,575,102	21,840,041	8,675,440	10,637,429	198,513	18,066,431	952,631,096

บริษัท วิจิตรภัณฑ์ปาล์มมอยล์ จำกัด (มหาชน)

หมายเหตุประกอบงบการเงินรวมและงบการเงินเฉพาะกิจการ

สำหรับปีสิ้นสุดวันที่ 31 ธันวาคม พ.ศ. 2560

11 ที่ดิน อาคารและอุปกรณ์ (ต่อ)

หน่วย : บาท

	งบการเงินเฉพาะกิจการ								รวม
	ที่ดิน	อาคารและ ส่วนปรับปรุง	เครื่องจักร	อุปกรณ์ และเครื่องมือ ที่ใช้ดำเนินงาน	อุปกรณ์ สำนักงาน และเครื่องตกแต่ง	ยานพาหนะ	อุปกรณ์ โครงการน้ำหยด	สินทรัพย์ ระหว่างก่อสร้าง	
วันที่ 1 มกราคม พ.ศ. 2560									
ราคาทุน	149,704,029	342,932,707	1,091,891,672	42,420,588	24,685,025	33,898,106	14,804,750	18,066,431	1,718,403,308
หัก ค่าเสื่อมราคาสะสม	-	(90,948,964)	(600,002,928)	(20,580,547)	(16,009,585)	(23,260,677)	(14,606,237)	-	(765,408,938)
หัก ค่าเผื่อการด้อยค่า	-	(49,632)	(313,642)	-	-	-	-	-	(363,274)
ราคาตามบัญชี - สุทธิ	<u>149,704,029</u>	<u>251,934,111</u>	<u>491,575,102</u>	<u>21,840,041</u>	<u>8,675,440</u>	<u>10,637,429</u>	<u>198,513</u>	<u>18,066,431</u>	<u>952,631,096</u>
สำหรับปีสิ้นสุดวันที่ 31 ธันวาคม พ.ศ. 2560									
ราคาตามบัญชีต้นปี - สุทธิ	149,704,029	251,934,111	491,575,102	21,840,041	8,675,440	10,637,429	198,513	18,066,431	952,631,096
ซื้อสินทรัพย์	4,400,000	219,241	3,062,765	205,096	1,912,593	-	-	9,611,315	19,411,010
โอนสินทรัพย์เข้า (ออก)	-	14,050,124	7,780,605	3,236,350	44,940	-	-	(25,112,019)	-
จำหน่ายสินทรัพย์ - สุทธิ	-	-	(10,128)	(194,908)	(96,585)	(796)	(1)	-	(302,418)
ตัดจำหน่ายสินทรัพย์ - สุทธิ	-	-	-	-	-	-	-	-	-
ค่าเสื่อมราคา	-	(14,554,493)	(85,910,012)	(3,749,960)	(2,774,005)	(3,633,360)	(63,344)	-	(110,685,174)
การด้อยค่าของสินทรัพย์	-	(10,445,800)	-	-	(369,200)	-	-	-	(10,815,000)
ราคาตามบัญชีปลายปี - สุทธิ	<u>154,104,029</u>	<u>241,203,183</u>	<u>416,498,332</u>	<u>21,336,619</u>	<u>7,393,183</u>	<u>7,003,273</u>	<u>135,168</u>	<u>2,565,727</u>	<u>850,239,514</u>
วันที่ 31 ธันวาคม พ.ศ. 2560									
ราคาทุน	154,104,029	357,202,072	1,093,955,938	45,191,234	25,514,569	33,894,116	14,354,638	2,565,727	1,726,782,323
หัก ค่าเสื่อมราคาสะสม	-	(105,503,457)	(677,143,964)	(23,854,615)	(17,752,186)	(26,890,843)	(14,219,470)	-	(865,364,535)
หัก ค่าเผื่อการด้อยค่า	-	(10,495,432)	(313,642)	-	(369,200)	-	-	-	(11,178,274)
ราคาตามบัญชี - สุทธิ	<u>154,104,029</u>	<u>241,203,183</u>	<u>416,498,332</u>	<u>21,336,619</u>	<u>7,393,183</u>	<u>7,003,273</u>	<u>135,168</u>	<u>2,565,727</u>	<u>850,239,514</u>

11 ที่ดิน อาคารและอุปกรณ์ (ต่อ)

รายจ่ายฝ่ายทุนที่ถือเป็นภาระผูกพัน ณ วันที่ในงบแสดงฐานะการเงิน แต่ยังไม่ได้รับรู้ในงบการเงิน มีดังต่อไปนี้

		หน่วย : บาท			
		งบการเงินรวม		งบการเงินเฉพาะกิจการ	
	สกุลเงิน	พ.ศ. 2560	พ.ศ. 2559	พ.ศ. 2560	พ.ศ. 2559
ที่ดิน อาคารและอุปกรณ์	ดอลลาร์สหรัฐ	-	20,782	-	20,782
	ยูโร	-	10,000	-	-
	บาท	1,976,800	5,899,678	1,976,800	5,010,178

ค่าเสื่อมราคาจำนวนเงิน 157,096,256 บาท และ 110,685,174 บาท (พ.ศ. 2559 : 164,209,739 บาท และ 116,254,311 บาท) ได้ถูกบันทึกอยู่ในต้นทุนขายและในค่าใช้จ่ายในการขายจำนวนเงิน 138,108,963 บาท และ 95,413,688 บาท (พ.ศ. 2559 : 146,251,679 บาท และ 102,176,085 บาท) และค่าใช้จ่ายในการบริหาร จำนวนเงิน 18,987,293 บาท และ 15,271,486 บาท (พ.ศ. 2559 : 17,958,060 บาท และ 14,078,226 บาท) ในงบกำไรขาดทุนเบ็ดเสร็จรวมและงบกำไรขาดทุนเบ็ดเสร็จเฉพาะกิจการตามลำดับ

ในระหว่างปี พ.ศ. 2560 อาคารและส่วนปรับปรุงที่ดิน และอุปกรณ์สำนักงานและเครื่องตกแต่ง ได้เกิดการค้อยค่าจำนวน 10,830,500 บาท และ 10,815,000 บาท ในงบการเงินรวม และในงบการเงินเฉพาะบริษัทตามลำดับ เนื่องจากอาคาร ส่วนปรับปรุงที่ดิน อุปกรณ์สำนักงานและเครื่องตกแต่ง ของบริษัทและบริษัทย่อยแห่งหนึ่งมีมูลค่าตามบัญชี สูงกว่ามูลค่าที่คาดว่าจะได้รับคืน มูลค่าที่คาดว่าจะได้รับคืน ได้คำนวณโดยอ้างอิงจากหน่วยที่ก่อให้เกิดเงินสดซึ่งก็คือ จากการประเมินโดยผู้ประเมินที่ได้รับความเห็นชอบจากสำนักงานคณะกรรมการกำกับหลักทรัพย์และตลาดหลักทรัพย์ตามประกาศสำนักงานคณะกรรมการกำกับหลักทรัพย์โดยกำหนดมูลค่าที่คาดว่าจะได้รับคืนพิจารณาโดยอ้างอิงถึงราคาตลาดของสินทรัพย์เทียบเท่า ซึ่งเป็นการคำนวณมูลค่ายุติธรรมในระดับ 3

สินทรัพย์ตามสัญญาเช่าการเงินที่กลุ่มกิจการและบริษัทเป็นผู้เช่า ซึ่งรวมแสดงในรายการข้างต้นประกอบด้วยยานพาหนะ มีรายละเอียดดังนี้

		หน่วย : บาท			
		งบการเงินรวม		งบการเงินเฉพาะกิจการ	
		พ.ศ. 2560	พ.ศ. 2559	พ.ศ. 2560	พ.ศ. 2559
ราคาทุนของสินทรัพย์ตามสัญญาเช่าการเงิน		52,468,797	52,468,797	23,984,797	23,984,797
หัก ค่าเสื่อมราคาสะสม		(31,041,630)	(24,430,271)	(18,460,763)	(14,697,804)
ราคาตามบัญชี - สุทธิ		21,427,167	28,038,526	5,524,034	9,286,993

ณ วันที่ 31 ธันวาคม พ.ศ. 2560 บริษัทและบริษัทย่อยได้จำนวนที่ดินพร้อมด้วยสิ่งปลูกสร้างและเครื่องจักร มูลค่าตามบัญชีในงบการเงินรวมจำนวน 799,027,981 บาท (พ.ศ. 2559 : 897,702,758 บาท) และในงบการเงินเฉพาะกิจการจำนวน 470,910,293 บาท (พ.ศ. 2559 : 532,916,475 บาท) เพื่อใช้เป็นหลักประกันเงินเบิกเกินบัญชีและเงินกู้ยืมทั้งระยะสั้นและระยะยาว (หมายเหตุข้อที่ 17)

บริษัท วิจิตรทัศน์ที่ปาล์มออยล์ จำกัด (มหาชน)

หมายเหตุประกอบงบการเงินรวมและงบการเงินเฉพาะกิจการ

สำหรับปีสิ้นสุดวันที่ 31 ธันวาคม พ.ศ. 2560

12 อสังหาริมทรัพย์เพื่อการลงทุน

สำหรับปีสิ้นสุดวันที่ 31 ธันวาคม	หน่วย : บาท	
	งบการเงินรวม	
	พ.ศ. 2560	พ.ศ. 2559
ราคาทุน - ที่ดิน	1,150,000	1,150,000
หัก ค่าตัดจำหน่ายสะสม	-	-
ราคาตามบัญชี - สุทธิ	1,150,000	1,150,000
มูลค่ายุติธรรม	2,503,380	2,318,625

มูลค่ายุติธรรมของอสังหาริมทรัพย์เพื่อการลงทุนอ้างอิงจากการประเมินราคาของกรมที่ดิน มูลค่ายุติธรรมอยู่ในระดับที่ 2 ของลำดับชั้นมูลค่ายุติธรรม

บริษัท วิจิตรภัณฑ์ปาล์มมอยด์ จำกัด (มหาชน)

หมายเหตุประกอบงบการเงินรวมและงบการเงินเฉพาะกิจการ

สำหรับปีสิ้นสุดวันที่ 31 ธันวาคม พ.ศ. 2560

13 ต้นทุนสวนปาล์มรอตัดจ่าย

	หน่วย : บาท		
	งบการเงินรวม		
	ต้นทุนสวนปาล์ม	ต้นทุนต้นกล้า	รวม
วันที่ 1 มกราคม พ.ศ. 2559			
ราคาทุน	241,556,817	23,401	241,580,218
หัก ค่าตัดจำหน่ายสะสม	(241,152,367)	-	(241,152,367)
หัก ค้อยค่าของสินทรัพย์	(404,450)	(23,401)	(427,851)
ราคาตามบัญชี - สุทธิ	-	-	-
สำหรับปีสิ้นสุดวันที่ 31 ธันวาคม พ.ศ. 2559			
ราคาตามบัญชีต้นปี - สุทธิ	-	-	-
ตัดจำหน่ายต้นปาล์ม - สุทธิ	(245,616)	-	(245,616)
ค่าตัดจำหน่าย	-	-	-
กลับรายการค้อยค่าของสินทรัพย์	245,616	-	245,616
ราคาตามบัญชีปลายปี - สุทธิ	-	-	-
วันที่ 31 ธันวาคม พ.ศ. 2559			
ราคาทุน	200,344,298	23,401	200,367,699
หัก ค่าตัดจำหน่ายสะสม	(200,185,464)	-	(200,185,464)
หัก ค้อยค่าของสินทรัพย์	(158,834)	(23,401)	(182,235)
ราคาตามบัญชี - สุทธิ	-	-	-
สำหรับปีสิ้นสุดวันที่ 31 ธันวาคม พ.ศ. 2560			
ราคาตามบัญชีต้นปี - สุทธิ	-	-	-
ตัดจำหน่ายต้นปาล์ม - สุทธิ	-	-	-
ค่าตัดจำหน่าย	-	-	-
กลับรายการค้อยค่าของสินทรัพย์	-	-	-
ราคาตามบัญชีปลายปี - สุทธิ	-	-	-
วันที่ 31 ธันวาคม พ.ศ. 2560			
ราคาทุน	200,344,298	23,401	200,367,699
หัก ค่าตัดจำหน่ายสะสม	(200,185,464)	-	(200,185,464)
หัก ค้อยค่าของสินทรัพย์	(158,834)	(23,401)	(182,235)
ราคาตามบัญชี - สุทธิ	-	-	-

บริษัท วิจิตรภัณฑ์ปาล์มมอยด์ จำกัด (มหาชน)

หมายเหตุประกอบงบการเงินรวมและงบการเงินเฉพาะกิจการ

สำหรับปีสิ้นสุดวันที่ 31 ธันวาคม พ.ศ. 2560

13 ต้นทุนสวนปาล์มรอตัดจ่าย (ต่อ)

	หน่วย : บาท		
	งบการเงินเฉพาะกิจการ		
	ต้นทุนสวนปาล์ม	ต้นทุนต้นกล้า	รวม
วันที่ 1 มกราคม พ.ศ. 2559			
ราคาทุน	60,389,898	-	60,389,898
หัก ค่าตัดจำหน่ายสะสม	(60,307,825)	-	(60,307,825)
หัก ค่าเผื่อการค้อยค่า	(82,073)	-	(82,073)
ราคาตามบัญชี - สุทธิ	-	-	-
สำหรับปีสิ้นสุดวันที่ 31 ธันวาคม พ.ศ. 2559			
ราคาตามบัญชีต้นปี - สุทธิ	-	-	-
ตัดจำหน่ายต้นปาล์ม - สุทธิ	(18,708)	-	(18,708)
ค่าตัดจำหน่าย	-	-	-
กลับรายการค้อยค่าของสินทรัพย์	18,708	-	18,708
ราคาตามบัญชีปลายปี - สุทธิ	-	-	-
วันที่ 31 ธันวาคม พ.ศ. 2559			
ราคาทุน	47,973,024	-	47,973,024
หัก ค่าตัดจำหน่ายสะสม	(47,909,659)	-	(47,909,659)
หัก ค่าเผื่อการค้อยค่า	(63,365)	-	(63,365)
ราคาตามบัญชี - สุทธิ	-	-	-
สำหรับปีสิ้นสุดวันที่ 31 ธันวาคม พ.ศ. 2560			
ราคาตามบัญชีต้นปี - สุทธิ	-	-	-
ตัดจำหน่ายต้นปาล์ม - สุทธิ	-	-	-
ค่าตัดจำหน่าย	-	-	-
กลับรายการค้อยค่าของสินทรัพย์	-	-	-
ราคาตามบัญชีปลายปี - สุทธิ	-	-	-
วันที่ 31 ธันวาคม พ.ศ. 2560			
ราคาทุน	47,973,024	-	47,973,024
หัก ค่าตัดจำหน่ายสะสม	(47,909,659)	-	(47,909,659)
หัก ค่าเผื่อการค้อยค่า	(63,365)	-	(63,365)
ราคาตามบัญชี - สุทธิ	-	-	-

ต้นทุนสวนปาล์มรอตัดจ่ายทั้งจำนวนตั้งอยู่บนที่ดินที่ได้รับอนุญาตให้เข้าทำประโยชน์หรืออยู่อาศัยในเขตป่าสงวนแห่งชาติ ป่ารับร่อ และป่าสลุยจากอธิบดีกรมป่าไม้ (ตามหมายเหตุข้อที่ 28)

บริษัท วิจิตรภัณฑ์ปาล์มออยล์ จำกัด (มหาชน)

หมายเหตุประกอบงบการเงินรวมและงบการเงินเฉพาะกิจการ

สำหรับปีสิ้นสุดวันที่ 31 ธันวาคม พ.ศ. 2560

14 สินทรัพย์ไม่มีตัวตน

หน่วย : บาท

	งบการเงินรวม					งบการเงินเฉพาะกิจการ		
	โปรแกรมคอมพิวเตอร์	โปรแกรมคอมพิวเตอร์ระหว่างติดตั้ง	ต้นทุนพัฒนาและศึกษาผลกระทบสิ่งแวดล้อม	ต้นทุนวิจัยพัฒนาระหว่างทำ	รวม	โปรแกรมคอมพิวเตอร์	โปรแกรมคอมพิวเตอร์ระหว่างติดตั้ง	รวม
วันที่ 1 มกราคม พ.ศ. 2559								
ราคาทุน	11,677,784	128,000	2,805,500	8,042,000	22,653,284	9,225,706	128,000	9,353,706
หัก ค่าตัดจำหน่ายสะสม	(8,057,191)	-	(2,667,147)	-	(10,724,338)	(5,792,027)	-	(5,792,027)
ค่าเผื่อการด้อยค่า	-	-	-	(8,042,000)	(8,042,000)	-	-	-
ราคาตามบัญชี - สุทธิ	<u>3,620,593</u>	<u>128,000</u>	<u>138,353</u>	<u>-</u>	<u>3,886,946</u>	<u>3,433,679</u>	<u>128,000</u>	<u>3,561,679</u>
สำหรับปีสิ้นสุดวันที่ 31 ธันวาคม พ.ศ. 2559								
ราคาตามบัญชีต้นปี - สุทธิ	3,620,593	128,000	138,353	-	3,886,946	3,433,679	128,000	3,561,679
ซื้อสินทรัพย์	-	370,550	-	-	370,550	-	370,550	370,550
โอนสินทรัพย์	470,550	(470,550)	-	-	-	470,550	(470,550)	-
ค่าตัดจำหน่าย	(1,048,655)	-	(138,352)	-	(1,187,007)	(1,067,456)	-	(1,067,456)
ราคาตามบัญชีปลายปี - สุทธิ	<u>3,042,488</u>	<u>28,000</u>	<u>1</u>	<u>-</u>	<u>3,070,489</u>	<u>2,836,773</u>	<u>28,000</u>	<u>2,864,773</u>
วันที่ 31 ธันวาคม พ.ศ. 2559								
ราคาทุน	12,148,334	28,000	2,805,500	8,042,000	23,023,834	9,696,256	28,000	9,724,256
หัก ค่าตัดจำหน่ายสะสม	(9,105,846)	-	(2,805,499)	-	(11,911,345)	(6,859,483)	-	(6,859,483)
ค่าเผื่อการด้อยค่า	-	-	-	(8,042,000)	(8,042,000)	-	-	-
ราคาตามบัญชี - สุทธิ	<u>3,042,488</u>	<u>28,000</u>	<u>1</u>	<u>-</u>	<u>3,070,489</u>	<u>2,836,773</u>	<u>28,000</u>	<u>2,864,773</u>

บริษัท วิจิตรภัณฑ์ปาล์มออยล์ จำกัด (มหาชน)

หมายเหตุประกอบงบการเงินรวมและงบการเงินเฉพาะกิจการ

สำหรับปีสิ้นสุดวันที่ 31 ธันวาคม พ.ศ. 2560

14 สินทรัพย์ไม่มีตัวตน (ต่อ)

หน่วย : บาท

	งบการเงินรวม					งบการเงินเฉพาะกิจการ		
	โปรแกรม		ต้นทุนพัฒนา	ต้นทุน	รวม	โปรแกรม		รวม
	โปรแกรม	คอมพิวเตอรื ระหว่างติดตั้ง	และศึกษาผลกระทบ สิ่งแวดล้อม	วิจัยพัฒนา ระหว่างทำ		โปรแกรม	คอมพิวเตอรื ระหว่างติดตั้ง	
	คอมพิวเตอรื					คอมพิวเตอรื		
สำหรับปีสิ้นสุดวันที่ 31 ธันวาคม พ.ศ. 2560								
ราคาตามบัญชีต้นปี - สุทธิ	3,042,488	28,000	1	-	3,070,489	2,836,773	28,000	2,864,773
ซื้อสินทรัพย์	183,371	42,000	-	-	225,371	183,371	42,000	225,371
โอนสินทรัพย์	70,000	(70,000)	-	-	-	70,000	(70,000)	-
ค่าตัดจำหน่าย	(1,056,330)	-	-	-	(1,056,330)	(1,076,444)	-	(1,076,444)
ราคาตามบัญชีปลายปี - สุทธิ	2,239,529	-	1	-	2,239,530	2,013,700	-	2,013,700
วันที่ 31 ธันวาคม พ.ศ. 2560								
ราคาทุน	12,401,705	-	2,805,500	8,042,000	23,249,205	9,949,627	-	9,949,627
หัก ค่าตัดจำหน่ายสะสม	(10,162,176)	-	(2,805,499)	-	(12,967,675)	(7,935,927)	-	(7,935,927)
ค่าเผื่อการด้อยค่า	-	-	-	(8,042,000)	(8,042,000)	-	-	-
ราคาตามบัญชี - สุทธิ	2,239,529	-	1	-	2,239,530	2,013,700	-	2,013,700

การตัดจำหน่ายจำนวน 1,056,330 บาท และ 1,076,444 บาท (พ.ศ. 2559 : 1,187,007 บาท และ 1,067,456 บาท) ได้รวมอยู่ในค่าใช้จ่ายในการบริหารในงบกำไรขาดทุนรวมเบ็ดเสร็จและงบกำไรขาดทุนเบ็ดเสร็จเฉพาะกิจการ

บริษัท วิจิตรภัณฑ์ปาล์มมอยด์ จำกัด (มหาชน)

หมายเหตุประกอบงบการเงินรวมและงบการเงินเฉพาะกิจการ

สำหรับปีสิ้นสุดวันที่ 31 ธันวาคม พ.ศ. 2560

15 สินทรัพย์และหนี้สินภายใต้รอการตัดบัญชี

สินทรัพย์และหนี้สินภายใต้รอการตัดบัญชีสามารถวิเคราะห์ได้ดังนี้

	หน่วย : บาท			
	งบการเงินรวม		งบการเงินเฉพาะกิจการ	
	พ.ศ. 2560	พ.ศ. 2559	พ.ศ. 2560	พ.ศ. 2559
สินทรัพย์ภายใต้รอการตัดบัญชี				
สินทรัพย์ภายใต้รอการตัดบัญชี ที่จะใช้ประโยชน์ภายใน 12 เดือน	-	-	-	-
สินทรัพย์ภายใต้รอการตัดบัญชี ที่จะใช้ประโยชน์เกินกว่า 12 เดือน	3,469,473	2,049,222	965,991	1,676,131
	3,469,473	2,049,222	965,991	1,676,131
หนี้สินภายใต้รอการตัดบัญชี				
หนี้สินภายใต้รอการตัดบัญชี ที่จะใช้ประโยชน์ภายใน 12 เดือน	-	-	-	-
หนี้สินภายใต้รอการตัดบัญชี ที่จะใช้ประโยชน์เกินกว่า 12 เดือน	(542,524)	(434,044)	-	-
	(542,524)	(434,044)	-	-
ภายใต้รอการตัดบัญชี - สุทธิ	2,926,949	1,615,178	965,991	1,676,131

รายการเคลื่อนไหวของภายใต้รอการตัดบัญชีมีดังนี้

	หน่วย : บาท			
	งบการเงินรวม		งบการเงินเฉพาะกิจการ	
	พ.ศ. 2560	พ.ศ. 2559	พ.ศ. 2560	พ.ศ. 2559
วันที่ 1 มกราคม	1,615,178	4,551,769	1,676,131	3,185,526
(เพิ่ม) ลดในกำไรหรือขาดทุน	2,085,605	(1,172,993)	263,770	(638,720)
เพิ่มโดยตรงในส่วนของเจ้าของ	(773,834)	(1,763,598)	(973,910)	(870,675)
วันที่ 31 ธันวาคม	2,926,949	1,615,178	965,991	1,676,131

บริษัท วิจิตรภัณฑ์ปาล์มมอยด์ จำกัด (มหาชน)

หมายเหตุประกอบงบการเงินรวมและงบการเงินเฉพาะกิจการ

สำหรับปีสิ้นสุดวันที่ 31 ธันวาคม พ.ศ. 2560

15 สินทรัพย์และหนี้สินภาษีเงินได้รอการตัดบัญชี (ต่อ)

รายการเคลื่อนไหวของสินทรัพย์และหนี้สินภาษีเงินได้รอการตัดบัญชีมีดังนี้

	งบการเงินรวม			หน่วย : บาท
	วันที่	เพิ่มโดยตรง	วันที่	
	1 มกราคม พ.ศ. 2560	(เพิ่ม) ลดใน กำไรหรือขาดทุน เจ้าของ	31 ธันวาคม พ.ศ. 2560	
สินทรัพย์ภาษีเงินได้รอการตัดบัญชี				
ค่าเผื่อมูลค่าสินค้านำมาดัดแปลง	184,318	7,597	-	191,915
ผลประโยชน์พนักงาน	1,802,176	336,229	(773,834)	1,364,571
การด้อยค่าสินทรัพย์	62,728	1,495,802	-	1,558,530
ขาดทุนทางภาษี	-	354,457	-	354,457
รวม	2,049,222	2,194,085	(773,834)	3,469,473

	งบการเงินรวม			หน่วย : บาท
	วันที่	เพิ่มโดยตรง	วันที่	
	1 มกราคม พ.ศ. 2559	(เพิ่ม) ลดใน กำไรหรือขาดทุน เจ้าของ	31 ธันวาคม พ.ศ. 2559	
สินทรัพย์ภาษีเงินได้รอการตัดบัญชี				
ค่าเผื่อมูลค่าสินค้านำมาดัดแปลง	365,907	(181,589)	-	184,318
ผลประโยชน์พนักงาน	4,159,521	(593,747)	(1,763,598)	1,802,176
การด้อยค่าสินทรัพย์	26,341	36,387	-	62,728
รวม	4,551,769	(738,949)	(1,763,598)	2,049,222

บริษัท วิจิตรทัศน์ที่ปาล์มมอยล์ จำกัด (มหาชน)

หมายเหตุประกอบงบการเงินรวมและงบการเงินเฉพาะกิจการ

สำหรับปีสิ้นสุดวันที่ 31 ธันวาคม พ.ศ. 2560

15 สินทรัพย์และหนี้สินภาษีเงินได้รอการตัดบัญชี (ต่อ)

รายการเคลื่อนไหวของสินทรัพย์และหนี้สินภาษีเงินได้รอการตัดบัญชีมีดังนี้ (ต่อ)

	งบการเงินรวม			หน่วย : บาท
	วันที่	เพิ่มโดยตรง	วันที่	
	1 มกราคม	(เพิ่ม) ลดใน	31 ธันวาคม	
	พ.ศ. 2560	กำไรหรือขาดทุน	เจ้าของ	พ.ศ. 2560
หนี้สินภาษีเงินได้รอการตัดบัญชี				
ค่าเสื่อมราคา	(434,044)	(108,480)	-	(542,524)
รวม	(434,044)	(108,480)	-	(542,524)

	งบการเงินรวม			หน่วย : บาท
	วันที่	เพิ่มโดยตรง	วันที่	
	1 มกราคม	(เพิ่ม) ลดใน	31 ธันวาคม	
	พ.ศ. 2559	กำไรหรือขาดทุน	เจ้าของ	พ.ศ. 2559
หนี้สินภาษีเงินได้รอการตัดบัญชี				
ค่าเสื่อมราคา	-	(434,044)	-	(434,044)
รวม	-	(434,044)	-	(434,044)

	งบการเงินเฉพาะกิจการ			หน่วย : บาท
	วันที่	เพิ่มโดยตรง	วันที่	
	1 มกราคม	(เพิ่ม) ลดใน	31 ธันวาคม	
	พ.ศ. 2560	กำไรหรือขาดทุน	เจ้าของ	พ.ศ. 2560
สินทรัพย์ภาษีเงินได้รอการตัดบัญชี				
ค่าเสื่อมมูลค่าสินค้าลดลง	183,742	7,597	-	191,339
ผลประโยชน์พนักงาน	1,429,661	318,901	(973,910)	774,652
การค้ำยค่าสินทรัพย์	62,728	(62,728)	-	-
รวม	1,676,131	263,770	(973,910)	965,991

บริษัท วิจิตรภัณฑ์ปาล์มมอยด์ จำกัด (มหาชน)

หมายเหตุประกอบงบการเงินรวมและงบการเงินเฉพาะกิจการ

สำหรับปีสิ้นสุดวันที่ 31 ธันวาคม พ.ศ. 2560

15 สินทรัพย์และหนี้สินภาษีเงินได้รอการตัดบัญชี (ต่อ)

รายการเคลื่อนไหวของสินทรัพย์และหนี้สินภาษีเงินได้รอการตัดบัญชีมีดังนี้ (ต่อ)

	งบการเงินเฉพาะกิจการ			หน่วย : บาท
	วันที่		เพิ่มโดยตรง	วันที่
	1 มกราคม	(เพิ่ม) ลดใน	ในส่วนของ	31 ธันวาคม
	พ.ศ. 2559	กำไรหรือขาดทุน	เจ้าของ	พ.ศ. 2559
สินทรัพย์ภาษีเงินได้รอการตัดบัญชี				
ค่าเสื่อมมูลค่าสินค้าลดลง	365,331	(181,589)	-	183,742
ผลประโยชน์พนักงาน	2,793,854	(493,518)	(870,675)	1,429,661
การค้ำคืนค่าสินทรัพย์	26,341	36,387	-	62,728
รวม	3,185,526	(638,720)	(870,675)	1,676,131

งบแสดงฐานะการเงินของสินทรัพย์และหนี้สินภาษีเงินได้รอการตัดบัญชีแสดงยอดคงเหลือดังนี้

	งบการเงินรวม		งบการเงินเฉพาะกิจการ		หน่วย : บาท
	พ.ศ. 2560	พ.ศ. 2559	พ.ศ. 2560	พ.ศ. 2559	
	สินทรัพย์ภาษีเงินได้รอการตัดบัญชี	3,469,473	2,049,222	965,991	1,676,131
หนี้สินภาษีเงินได้รอการตัดบัญชี	(542,524)	(434,044)	-	-	
ภาษีเงินได้รอการตัดบัญชี - สุทธิ	2,926,949	1,615,178	965,991	1,676,131	

สินทรัพย์ภาษีเงินได้รอการตัดบัญชีสำหรับรายการขาดทุนทางภาษีที่ยังไม่ได้ใช้ยกไปจะรับรู้ไม่เกินจำนวนที่เป็นไปได้ก่อนข้าง
 แน่ว่าจะมีกำไรทางภาษีในอนาคตเพียงพอที่จะใช้ประโยชน์ทางภาษีนั้น กลุ่มกิจการไม่ได้รับรู้สินทรัพย์ภาษีเงินได้จำนวน
 136,154,427 บาท (พ.ศ. 2559 : 90,468,751 บาท) ที่เกิดจากรายการขาดทุนจำนวน 680,772,134 บาท (พ.ศ. 2559 : 452,343,755 บาท)
 ที่สามารถยกไปเพื่อหักลบกับกำไรทางภาษีในอนาคต

บริษัท วิจิตรภัณฑ์ปาล์มมอยด์ จำกัด (มหาชน)

หมายเหตุประกอบงบการเงินรวมและงบการเงินเฉพาะกิจการ

สำหรับปีสิ้นสุดวันที่ 31 ธันวาคม พ.ศ. 2560

15 สินทรัพย์และหนี้สินภายใต้การตัดบัญชี (ต่อ)

รายการขาดทุนสะสมยกไปดังกล่าวสามารถแยกตามปีที่จะหมดประโยชน์ทางภาษีได้ดังนี้

	หน่วย : บาท	
	งบการเงินรวม	งบการเงินเฉพาะกิจการ
พ.ศ. 2561	2,587,901	-
พ.ศ. 2562	20,729,796	19,700,584
พ.ศ. 2563	61,366,029	60,491,388
พ.ศ. 2564	109,439,952	106,434,821
พ.ศ. 2565	101,021,153	99,994,003
พ.ศ. 2566	117,983,953	117,983,953
พ.ศ. 2567	261,131,300	-
พ.ศ. 2568	5,071,428	5,071,428

กลุ่มกิจการได้รับบัตรส่งเสริมการลงทุน โดยได้รับประโยชน์สำหรับรายการขาดทุนทางภาษีที่ยังไม่ได้ใช้ยกไปจะใช้ประโยชน์ทางภาษีได้ 8 ปี

16 เจ้าหนี้การค้าและเจ้าหนี้อื่น

	หน่วย : บาท			
	งบการเงินรวม		งบการเงินเฉพาะกิจการ	
	พ.ศ. 2560	พ.ศ. 2559	พ.ศ. 2560	พ.ศ. 2559
เจ้าหนี้การค้า - กิจการอื่น	39,080,205	967,374	39,072,206	967,374
เจ้าหนี้การค้า - กิจการที่เกี่ยวข้องกัน (หมายเหตุ 27)	-	-	16,757,795	4,146,528
เจ้าหนี้อื่นที่เกี่ยวข้องกัน (หมายเหตุ 27)	1,160,810	1,342,720	1,018,405	1,015,373
เจ้าหนี้ซื้อวัตถุดิบเปลือง	12,180,430	5,043,097	10,063,693	3,880,209
เจ้าหนี้ทรัพย์สิน	180,487	592,042	143,251	549,020
ค่าใช้จ่ายค้างจ่าย	6,743,329	5,411,483	4,401,096	3,241,671
ภาษี หัก ณ ที่จ่าย	569,694	371,664	449,418	298,260
อื่นๆ	725,912	676,711	320,584	301,631
เจ้าหนี้การค้าและเจ้าหนี้อื่น	60,640,867	14,405,091	72,226,448	14,400,066

บริษัท วิจิตรภัณฑ์ปาล์มมอยด์ จำกัด (มหาชน)

หมายเหตุประกอบงบการเงินรวมและงบการเงินเฉพาะกิจการ

สำหรับปีสิ้นสุดวันที่ 31 ธันวาคม พ.ศ. 2560

17 เงินกู้ยืม

	หน่วย : บาท			
	งบการเงินรวม		งบการเงินเฉพาะกิจการ	
	พ.ศ. 2560	พ.ศ. 2559	พ.ศ. 2560	พ.ศ. 2559
รายการหมุนเวียน				
เงินเบิกเกินบัญชีธนาคาร	1,359,113	3,284,810	270	1,483,074
เงินกู้ยืมระยะสั้นจากสถาบันการเงิน	375,000,000	356,000,000	375,000,000	356,000,000
รวมเงินเบิกเกินบัญชีธนาคารและ เงินกู้ยืมระยะสั้นจากสถาบันการเงิน	376,359,113	359,284,810	375,000,270	357,483,074
ส่วนของเงินกู้ยืมระยะยาวที่ถึงกำหนดชำระ ภายในหนึ่งปี				
- หนี้สินตามสัญญาเช่าการเงิน	3,865,410	9,006,820	1,713,929	3,441,086
- เงินกู้ยืมระยะยาวจากธนาคาร	88,152,000	82,152,000	64,152,000	64,152,000
รวมส่วนของเงินกู้ยืมระยะยาวที่ถึงกำหนด ชำระภายในหนึ่งปี	92,017,410	91,158,820	65,865,929	67,593,086
รายการไม่หมุนเวียนของเงินกู้ยืมระยะยาว				
- หนี้สินตามสัญญาเช่าการเงิน	1,218,577	5,083,987	729,509	2,443,438
- เงินกู้ยืมระยะยาวจากสถาบันการเงิน	235,262,619	323,414,619	130,543,106	194,695,106
รวมรายการที่ไม่หมุนเวียนของเงินกู้ยืมระยะยาว	236,481,196	328,498,606	131,272,615	197,138,544
รวมเงินกู้ยืม	704,857,719	778,942,236	572,138,814	622,214,704

เงินกู้ยืมที่มีหลักประกัน (หนี้สินตามสัญญาเช่าระยะยาวและเงินกู้ยืมจากธนาคาร) มีจำนวนทั้งสิ้น 323,414,619 บาท (พ.ศ. 2559 : 405,566,619 บาท) การกู้ยืมจากธนาคารใช้หลักประกันเป็นที่ดินอาคาร ของกลุ่มกิจการ/บริษัท (หมายเหตุ 11) หลักประกันของหนี้สินตามสัญญาเช่าระยะยาวคือการที่บริษัทจะต้องมอบคืนสิทธิในสินทรัพย์ที่เช่าแก่ผู้ให้เช่าในกรณีที่กลุ่มกิจการ/บริษัทผิดสัญญา

บริษัท วิจิตรทัศน์ท่าปาล์มมอยด์ จำกัด (มหาชน)

หมายเหตุประกอบงบการเงินรวมและงบการเงินเฉพาะกิจการ

สำหรับปีสิ้นสุดวันที่ 31 ธันวาคม พ.ศ. 2560

17 เงินกู้ยืม (ต่อ)

ความเสี่ยงจากอัตราดอกเบี้ยของเงินกู้ยืมของกลุ่มกิจการและบริษัท (ไม่รวมหนี้สินตามสัญญาเช่าการเงิน) มีดังต่อไปนี้

	หน่วย : บาท			
	งบการเงินรวม		งบการเงินเฉพาะกิจการ	
	พ.ศ. 2560	พ.ศ. 2559	พ.ศ. 2560	พ.ศ. 2559
ยอดรวมเงินกู้ยืม				
- อัตราคงที่	375,000,000	335,000,000	375,000,000	335,000,000
- อัตราลอยตัว	324,773,732	429,851,429	194,695,376	281,330,180
	<u>699,773,732</u>	<u>764,851,429</u>	<u>569,695,376</u>	<u>616,330,180</u>

อัตราดอกเบี้ยที่แท้จริง ณ วันที่ในงบแสดงฐานะการเงิน มีดังนี้

	หน่วย : ร้อยละ			
	งบการเงินรวม		งบการเงินเฉพาะกิจการ	
	พ.ศ. 2560	พ.ศ. 2559	พ.ศ. 2560	พ.ศ. 2559
- เงินเบิกเกินบัญชีธนาคาร	6.68 - 8.37	7.12 - 8.62	6.68 - 8.37	7.12 - 8.62
- เงินกู้ยืมจากธนาคาร	3.14 - 4.25	2.71 - 4.25	3.14 - 4.25	2.71 - 4.25

ราคาตามบัญชีและมูลค่ายุติธรรมของเงินกู้ยืมระยะยาวส่วนที่ไม่หมุนเวียน (ไม่รวมหนี้สินตามสัญญาเช่าการเงิน) มีดังต่อไปนี้

	หน่วย : บาท			
	งบการเงินรวม		งบการเงินเฉพาะกิจการ	
	ราคาตามบัญชี		ราคาตามบัญชี	
	พ.ศ. 2560	พ.ศ. 2559	พ.ศ. 2560	พ.ศ. 2559
เงินกู้ยืมระยะยาวจากธนาคาร	323,414,619	405,566,619	194,695,106	258,847,106
	<u>323,414,619</u>	<u>405,566,619</u>	<u>194,695,106</u>	<u>258,847,106</u>

มูลค่ายุติธรรมของเงินกู้ยืมส่วนที่หมุนเวียนมีมูลค่าเท่ากับราคาตามบัญชี เนื่องจากผลกระทบของอัตราคิดลดไม่มีสาระสำคัญ

บริษัท วิจิตรภัณฑ์ปาล์มมอยด์ จำกัด (มหาชน)

หมายเหตุประกอบงบการเงินรวมและงบการเงินเฉพาะกิจการ

สำหรับปีสิ้นสุดวันที่ 31 ธันวาคม พ.ศ. 2560

17 เงินกู้ยืม (ต่อ)

จำนวนเงินขั้นต่ำที่ต้องจ่ายซึ่งบันทึกเป็นหนี้สินตามสัญญาเช่าการเงิน มีดังต่อไปนี้

	หน่วย : บาท			
	งบการเงินรวม		งบการเงินเฉพาะกิจการ	
	พ.ศ. 2560	พ.ศ. 2559	พ.ศ. 2560	พ.ศ. 2559
ครบกำหนดภายในไม่เกิน 1 ปี	4,008,882	9,538,888	1,788,558	3,665,488
ครบกำหนดเกิน 1 ปีแต่ไม่เกิน 5 ปี	1,247,099	5,255,562	746,068	2,534,208
ครบกำหนดหลังจาก 5 ปี	-	-	-	-
	5,255,981	14,794,450	2,534,626	6,199,696
หัก ค่าใช้จ่ายทางการเงินในอนาคตของ				
สัญญาเช่าการเงิน	(171,994)	(703,643)	(91,188)	(315,172)
มูลค่าปัจจุบันของหนี้สินตามสัญญาเช่าการเงิน	5,083,987	14,090,807	2,443,438	5,884,524

มูลค่าปัจจุบันของหนี้สินตามสัญญาเช่าการเงินมีรายละเอียดดังนี้

	หน่วย : บาท			
	งบการเงินรวม		งบการเงินเฉพาะกิจการ	
	พ.ศ. 2560	พ.ศ. 2559	พ.ศ. 2560	พ.ศ. 2559
ครบกำหนดภายในไม่เกิน 1 ปี	3,865,410	9,006,820	1,713,929	3,441,086
ครบกำหนดเกิน 1 ปี	1,218,577	5,083,987	729,509	2,443,438
	5,083,987	14,090,807	2,443,438	5,884,524

การเปลี่ยนแปลงของเงินกู้ยืมระยะยาวจากธนาคาร (ไม่รวมหนี้สินตามสัญญาเช่าการเงิน) สามารถวิเคราะห์ได้ดังนี้

	หน่วย : บาท			
	งบการเงินรวม		งบการเงินเฉพาะกิจการ	
	พ.ศ. 2560	พ.ศ. 2559	พ.ศ. 2560	พ.ศ. 2559
ยอดคงเหลือต้นปี	405,566,619	502,572,278	258,847,106	322,999,106
จ่ายคืนเงินกู้ยืม	(82,152,000)	(97,005,659)	(64,152,000)	(64,152,000)
ยอดคงเหลือปลายปี	323,414,619	405,566,619	194,695,106	258,847,106

บริษัท วิจิตรภัณฑ์ปาล์มมอยด์ จำกัด (มหาชน)

หมายเหตุประกอบงบการเงินรวมและงบการเงินเฉพาะกิจการ

สำหรับปีสิ้นสุดวันที่ 31 ธันวาคม พ.ศ. 2560

17 เงินกู้ยืม (ต่อ)

ระยะเวลาครบกำหนดของเงินกู้ยืมระยะยาวจากธนาคาร (ไม่รวมหนี้สินตามสัญญาเช่าระยะยาว) มีดังต่อไปนี้

	หน่วย : บาท			
	งบการเงินรวม		งบการเงินเฉพาะกิจการ	
	พ.ศ. 2560	พ.ศ. 2559	พ.ศ. 2560	พ.ศ. 2559
ครบกำหนดภายใน 1 ปี	88,152,000	82,152,000	64,152,000	64,152,000
ครบกำหนดระหว่าง 1 ปี ถึง 2 ปี	178,704,000	176,304,000	128,304,000	128,304,000
ครบกำหนดระหว่าง 2 ปี ถึง 5 ปี	56,558,619	147,110,619	2,239,106	66,391,106
	<u>323,414,619</u>	<u>405,566,619</u>	<u>194,695,106</u>	<u>258,847,106</u>

วงเงินกู้ยืม

กลุ่มกิจการและบริษัทที่วงเงินกู้ยืมที่ยังไม่ได้เบิกออกมาใช้ ดังต่อไปนี้

	หน่วย : บาท			
	งบการเงินรวม		งบการเงินเฉพาะกิจการ	
	พ.ศ. 2560	พ.ศ. 2559	พ.ศ. 2560	พ.ศ. 2559
อัตราดอกเบี้ยลอยตัว				
- ครบกำหนดภายใน 1 ปี	1,372,342,786	1,944,530,390	1,355,601,630	1,933,252,130
- ครบกำหนดเกิน 1 ปี	103,000,000	103,000,000	-	-
	<u>1,475,342,786</u>	<u>2,047,530,390</u>	<u>1,355,601,630</u>	<u>1,933,252,130</u>

วงเงินสินเชื่อทั้งหมดค้ำประกัน โดยการจดจำนองที่ดินพร้อมสิ่งปลูกสร้างและเครื่องจักรพร้อมอุปกรณ์ของบริษัทและบริษัทย่อย รวมทั้งการ โอนสิทธิประกันภัยของหลักทรัพย์ค้ำประกันดังกล่าวให้ผู้กู้ และค้ำประกัน โดยกรรมการของบริษัทและบริษัทย่อย

นอกจากนี้กลุ่มกิจการยังต้องปฏิบัติตามเงื่อนไขอื่น ๆ ที่สำคัญในสัญญา เช่น การรักษาสัดส่วนหนี้สินต่อส่วนของผู้ถือหุ้น และอัตราส่วนความสามารถในการชำระหนี้

บริษัท วิจิตรทัศน์ท่าปาล์มมอยด์ จำกัด (มหาชน)

หมายเหตุประกอบงบการเงินรวมและงบการเงินเฉพาะกิจการ

สำหรับปีสิ้นสุดวันที่ 31 ธันวาคม พ.ศ. 2560

18 ภาระผูกพันผลประโยชน์พนักงาน

จำนวนที่รับรู้ในงบแสดงฐานะการเงินมีดังนี้

	หน่วย : บาท			
	งบการเงินรวม		งบการเงินเฉพาะกิจการ	
	พ.ศ. 2560	พ.ศ. 2559	พ.ศ. 2560	พ.ศ. 2559
มูลค่าปัจจุบันของภาระผูกพันที่ไม่มี				
สินทรัพย์โครงการ	7,041,409	12,381,650	4,052,776	9,800,900
หนี้สินในงบแสดงฐานะการเงิน	7,041,409	12,381,650	4,052,776	9,800,900

รายการเคลื่อนไหวของโครงการผลประโยชน์ระหว่างปีมีดังนี้

	หน่วย : บาท			
	งบการเงินรวม		งบการเงินเฉพาะกิจการ	
	พ.ศ. 2560	พ.ศ. 2559	พ.ศ. 2560	พ.ศ. 2559
วันที่ 1 มกราคม	12,381,650	21,165,978	9,800,900	13,969,270
ต้นทุนบริการปัจจุบัน	730,833	768,341	560,508	578,525
ต้นทุนบริการในอดีต	-	7,648,087	-	5,098,364
ต้นทุนดอกเบี้ย	343,245	339,668	274,478	268,201
	13,455,728	29,922,074	10,635,886	19,914,360
การวัดมูลค่าใหม่				
ผลกำไรที่เกิดขึ้นจากการเปลี่ยนแปลง				
ข้อสมมติทางการเงิน	(2,179,673)	(6,348,357)	(1,443,691)	(5,141,331)
(ผลกำไร)ขาดทุนที่เกิดจากประสบการณ์	(1,803,386)	(2,644,958)	(3,425,859)	787,955
	(3,983,059)	(8,993,315)	(4,869,550)	(4,353,376)
จ่ายชำระเงินจากโครงการ :				
จ่ายในระหว่างปี	(2,431,260)	(8,547,109)	(1,713,560)	(5,760,084)
วันที่ 31 ธันวาคม	7,041,409	12,381,650	4,052,776	9,800,900

บริษัท วิจิตรภัณฑ์ปาล์มมอยด์ จำกัด (มหาชน)

หมายเหตุประกอบงบการเงินรวมและงบการเงินเฉพาะกิจการ

สำหรับปีสิ้นสุดวันที่ 31 ธันวาคม พ.ศ. 2560

18 ภาวะผูกพันผลประโยชน์พนักงาน (ต่อ)

จำนวนที่รับรู้ในงบกำไรขาดทุนมีดังนี้

	หน่วย : บาท			
	งบการเงินรวม		งบการเงินเฉพาะกิจการ	
	พ.ศ. 2560	พ.ศ. 2559	พ.ศ. 2560	พ.ศ. 2559
ต้นทุนบริการปัจจุบัน	730,833	768,341	560,508	578,525
ต้นทุนดอกเบี้ย	343,245	339,668	274,478	268,201
รวม (แสดงเป็นส่วนหนึ่งของค่าใช้จ่ายผลประโยชน์พนักงาน)	1,074,078	1,108,009	834,986	846,726

ค่าใช้จ่ายจำนวน 281,677 บาท และ 198,532 บาท (พ.ศ. 2559 : จำนวน 266,519 บาท และ 210,887 บาท) ได้รวมอยู่ใน “ต้นทุนขาย” และจำนวน 792,401 บาท และ 636,454 บาท (พ.ศ. 2559 : จำนวน 841,490 บาท และ 635,839 บาท) ได้รวมอยู่ใน “ค่าใช้จ่ายในการบริหาร” ในงบการเงินรวมและงบการเงินเฉพาะกิจการ ตามลำดับ

ข้อสมมติฐานหลักในการประมาณการตามหลักคณิตศาสตร์ประกันภัยที่ใช้เป็นดังนี้

	หน่วย : ร้อยละ			
	งบการเงินรวม		งบการเงินเฉพาะกิจการ	
	พ.ศ. 2560	พ.ศ. 2559	พ.ศ. 2560	พ.ศ. 2559
อัตราคิดลด				
สำหรับพนักงานรายเดือน	1.82 - 3.09	2.56 - 3.68	2.52	2.59
สำหรับพนักงานรายวัน	2.22 - 3.47	2.56 - 3.07	2.68	2.87
อัตราการเพิ่มขึ้นของเงินเดือนที่คาดไว้				
สำหรับพนักงานรายเดือน	2.61	5.26	2.61	5.26
สำหรับพนักงานรายวัน	1.73	5.44	1.73	5.44

	งบการเงินรวม					
	ผลกระทบต่อภาวะผูกพันโครงการผลประโยชน์ที่กำหนดไว้					
	การเปลี่ยนแปลงในข้อสมมติ		การเพิ่มขึ้นของข้อสมมติ		การลดลงของข้อสมมติ	
	พ.ศ. 2560	พ.ศ. 2559	พ.ศ. 2560	พ.ศ. 2559	พ.ศ. 2560	พ.ศ. 2559
อัตราคิดลด	ร้อยละ 0.5	ร้อยละ 0.5	ลดลงร้อยละ 3.14	ลดลงร้อยละ 3.18	เพิ่มขึ้นร้อยละ 3.27	เพิ่มขึ้นร้อยละ 3.37
อัตราการขึ้นเงินเดือน	ร้อยละ 0.5	ร้อยละ 0.5	เพิ่มขึ้นร้อยละ 3.19	เพิ่มขึ้นร้อยละ 3.67	ลดลงร้อยละ 3.09	ลดลงร้อยละ 3.50
อัตราการพนักงานหมุนเวียน	ร้อยละ 0.5	ร้อยละ 0.5	ลดลงร้อยละ 3.59	ลดลงร้อยละ 4.13	เพิ่มขึ้นร้อยละ 3.74	เพิ่มขึ้นร้อยละ 4.38

18 ภาวะผูกพันผลประโยชน์พนักงาน (ต่อ)

	งบการเงินเฉพาะกิจการ					
	ผลกระทบต่อภาวะผูกพันโครงการผลประโยชน์ที่กำหนดไว้					
	การเปลี่ยนแปลงในข้อสมมติ		การเพิ่มขึ้นของข้อสมมติ		การลดลงของข้อสมมติ	
	พ.ศ. 2560	พ.ศ. 2559	พ.ศ. 2560	พ.ศ. 2559	พ.ศ. 2560	พ.ศ. 2559
อัตราคิดลด	ร้อยละ 0.5	ร้อยละ 0.5	ลดลงร้อยละ 3.57	ลดลงร้อยละ 3.13	เพิ่มขึ้นร้อยละ 3.77	เพิ่มขึ้นร้อยละ 3.32
อัตราการขึ้นเงินเดือน	ร้อยละ 0.5	ร้อยละ 0.5	เพิ่มขึ้นร้อยละ 3.70	เพิ่มขึ้นร้อยละ 3.64	ลดลงร้อยละ 3.53	ลดลงร้อยละ 3.47
อัตราการพนักงานหมุนเวียน	ร้อยละ 0.5	ร้อยละ 0.5	ลดลงร้อยละ 4.11	ลดลงร้อยละ 4.08	เพิ่มขึ้นร้อยละ 4.34	เพิ่มขึ้นร้อยละ 4.32

การวิเคราะห์ความอ่อนไหวข้างต้นนี้อ้างอิงจากการเปลี่ยนแปลงข้อสมมติ ขณะที่ให้ข้อสมมติอื่นคงที่ ในทางปฏิบัติสถานการณ์ดังกล่าวยากที่จะเกิดขึ้น และการเปลี่ยนแปลงในข้อสมมติอาจมีความสัมพันธ์กัน ในการคำนวณการวิเคราะห์ความอ่อนไหวของภาวะผูกพันผลประโยชน์ที่กำหนดไว้ที่มีต่อการเปลี่ยนแปลงในข้อสมมติหลักได้ใช้วิธีเดียวกับ (มูลค่าปัจจุบันของภาวะผูกพันโครงการผลประโยชน์ที่กำหนดไว้คำนวณด้วยวิธีคิดลดแต่ละหน่วยที่ประมาณการไว้ (Projected Unit Credit Method)) ณ วันสิ้นรอบระยะเวลารายงาน) ในการคำนวณหนี้สินบำเหน็จบำนาญที่รับรู้ในงบแสดงฐานะการเงิน

ระยะเวลาถัวเฉลี่ยถ่วงน้ำหนักของภาวะผูกพันตามโครงการผลประโยชน์พนักงานคือ 10 ปี สำหรับพนักงานรายเดือน

ระยะเวลาถัวเฉลี่ยถ่วงน้ำหนักของภาวะผูกพันตามโครงการผลประโยชน์พนักงานคือ 12 ปี สำหรับพนักงานรายวัน

วิธีการและประเภทของข้อสมมติที่ใช้ในการจัดทำการวิเคราะห์ความอ่อนไหวไม่ได้เปลี่ยนแปลงจากปีก่อน

กลุ่มกิจการมีความเสี่ยงในหลายด้านที่เกี่ยวข้องกับโครงการผลประโยชน์เมื่อเกษียณอายุที่กำหนดไว้ โดยความเสี่ยงที่มีนัยสำคัญมีดังต่อไปนี้

การเปลี่ยนแปลงในอัตราผลตอบแทนที่แท้จริงของพันธบัตรรัฐบาล ที่ลดลงจะทำให้หนี้สินของโครงการเพิ่มสูงขึ้นของพันธบัตร

ความเสี่ยงจากภาวะเงินเฟ้อ ภาวะผูกพันโครงการบำเหน็จบำนาญบางส่วนได้ผูกอยู่กับภาวะเงินเฟ้อ โดยเงินเฟ้อที่เพิ่มขึ้นจะทำให้มีภาระหนี้สินเพิ่มขึ้น

การวิเคราะห์การครบกำหนดของการจ่ายชำระผลประโยชน์เมื่อเกษียณอายุ ที่ไม่มีการคิดลด:

	งบการเงินรวม				
	น้อยกว่า 1 ปี	ระหว่าง 1-2 ปี	ระหว่าง 2-5 ปี	เกินกว่า 5 ปี	รวม
	หน่วย : บาท				
ณ วันที่ 31 ธันวาคม พ.ศ. 2560					
ผลประโยชน์เมื่อเกษียณอายุ	101,382	-	3,892,573	6,888,894	10,882,849
รวม	101,382	-	3,892,573	6,888,894	10,882,849

บริษัท วิจิตรทัศน์ที่ปาล์มมอยด์ จำกัด (มหาชน)

หมายเหตุประกอบงบการเงินรวมและงบการเงินเฉพาะกิจการ

สำหรับปีสิ้นสุดวันที่ 31 ธันวาคม พ.ศ. 2560

18 ภาวะผูกพันผลประโยชน์พนักงาน (ต่อ)

หน่วย : บาท

	งบการเงินรวม				รวม
	น้อยกว่า 1 ปี	ระหว่าง 1-2 ปี	ระหว่าง 2-5 ปี	เกินกว่า 5 ปี	
ณ วันที่ 31 ธันวาคม พ.ศ. 2559					
ผลประโยชน์เมื่อเกษียณอายุ	-	2,162,606	5,550,287	9,834,372	17,547,265
รวม	-	2,162,606	5,550,287	9,834,372	17,547,265

หน่วย : บาท

	งบการเงินเฉพาะกิจการ				รวม
	น้อยกว่า 1 ปี	ระหว่าง 1-2 ปี	ระหว่าง 2-5 ปี	เกินกว่า 5 ปี	
ณ วันที่ 31 ธันวาคม พ.ศ. 2560					
ผลประโยชน์เมื่อเกษียณอายุ	101,382	-	2,029,599	4,651,119	6,782,100
รวม	101,382	-	2,029,599	4,651,119	6,782,100

หน่วย : บาท

	งบการเงินเฉพาะกิจการ				รวม
	น้อยกว่า 1 ปี	ระหว่าง 1-2 ปี	ระหว่าง 2-5 ปี	เกินกว่า 5 ปี	
ณ วันที่ 31 ธันวาคม พ.ศ. 2559					
ผลประโยชน์เมื่อเกษียณอายุ	-	2,055,150	4,392,726	7,118,222	13,566,098
รวม	-	2,055,150	4,392,726	7,118,222	13,566,098

19 ทุนเรือนหุ้น

	ทุนที่จดทะเบียน		ทุนที่ออกและเรียกชำระเต็มมูลค่าแล้ว		
	จำนวน หุ้นสามัญ หุ้น	จำนวน หุ้นสามัญ บาท	จำนวน หุ้นสามัญ หุ้น	จำนวน หุ้นสามัญ บาท	ส่วนเกิน มูลค่าหุ้น บาท
วันที่ 1 มกราคม พ.ศ. 2559	940,000,000	940,000,000	940,000,000	940,000,000	227,888,500
การตัดหุ้นสามัญ	-	-	-	-	-
วันที่ 31 ธันวาคม พ.ศ. 2559	940,000,000	940,000,000	940,000,000	940,000,000	227,888,500
การออกหุ้น	-	-	-	-	-
วันที่ 31 ธันวาคม พ.ศ. 2560	940,000,000	940,000,000	940,000,000	940,000,000	227,888,500

หุ้นสามัญจดทะเบียนทั้งหมดซึ่งมีราคามูลค่าที่ตราไว้หุ้นละ 1 บาท (พ.ศ. 2559: 1 บาท) มีจำนวน 940,000,000 หุ้น (พ.ศ. 2559: 940,000,000 หุ้น) หุ้นทั้งหมดได้ออกและชำระเต็มมูลค่าแล้ว

บริษัท วิจิตรภัณฑ์ปาล์มออยล์ จำกัด (มหาชน)

หมายเหตุประกอบงบการเงินรวมและงบการเงินเฉพาะกิจการ

สำหรับปีสิ้นสุดวันที่ 31 ธันวาคม พ.ศ. 2560

20 สํารองตามกฎหมาย

	หน่วย : บาท			
	งบการเงินรวม		งบการเงินเฉพาะกิจการ	
	พ.ศ. 2560	พ.ศ. 2559	พ.ศ. 2560	พ.ศ. 2559
วันที่ 1 มกราคม	25,300,000	25,300,000	25,300,000	25,300,000
จัดสรรระหว่างปี	-	-	-	-
วันที่ 31 ธันวาคม	25,300,000	25,300,000	25,300,000	25,300,000

ตามพระราชบัญญัติบริษัทมหาชนจำกัด พ.ศ. 2535 บริษัทต้องสำรองตามกฎหมายอย่างน้อยร้อยละ 5 ของกำไรสุทธิหลังจากหักส่วนของขาดทุนสะสมยกมา (ถ้ามี) จนกว่าสำรองนี้จะมีมูลค่าไม่น้อยกว่าร้อยละ 10 ของทุนจดทะเบียน สำรองนี้ไม่สามารถนำไปจ่ายเงินปันผลได้

21 รายได้อื่น

	หน่วย : บาท			
	งบการเงินรวม		งบการเงินเฉพาะกิจการ	
	พ.ศ. 2560	พ.ศ. 2559	พ.ศ. 2560	พ.ศ. 2559
รายได้เงินปันผล	-	-	23,999,718	-
ดอกเบี้ยรับ	119,549	106,802	2,958,898	2,083,571
กำไรจากอัตราแลกเปลี่ยน	818,040	80,547	835,799	-
เงินชดเชยความเสียหาย	92,826	16,300	35,370	12,094
กำไรจากการจำหน่ายอุปกรณ์	-	461,161	2,841,030	370,646
อื่น ๆ	1,665,089	1,163,361	1,218,331	1,072,364
	2,695,504	1,828,171	31,889,146	3,538,675

บริษัท วิจิตรภัณฑ์ปาล์มมอยด์ จำกัด (มหาชน)

หมายเหตุประกอบงบการเงินรวมและงบการเงินเฉพาะกิจการ

สำหรับปีสิ้นสุดวันที่ 31 ธันวาคม พ.ศ. 2560

22 ค่าใช้จ่ายตามลักษณะ

	หน่วย : บาท			
	งบการเงินรวม		งบการเงินเฉพาะกิจการ	
	พ.ศ. 2560	พ.ศ. 2559	พ.ศ. 2560	พ.ศ. 2559
ค่าเสื่อมราคาของอาคารและอุปกรณ์ (หมายเหตุ 11)	157,096,256	164,209,739	110,685,175	116,254,311
ค่าตัดจำหน่ายสินทรัพย์ไม่มีตัวตน (หมายเหตุ 14)	1,056,331	1,187,007	1,076,444	1,067,456
ค่าใช้จ่ายในการขนส่ง	21,171,798	22,832,957	40,650,096	22,822,237
การด้อยค่าของเงินลงทุน (หมายเหตุ 10)	-	-	20,000,000	30,000,000
การด้อยค่าของสินทรัพย์	10,830,500	715,648	10,815,000	-
ค่าซ่อมแซมและรายจ่ายบำรุงอาคารและอุปกรณ์	36,310,051	20,529,466	32,680,932	16,736,830
ค่าใช้จ่ายเกี่ยวกับพนักงาน	104,930,982	121,350,099	84,685,624	97,823,525
สินค้าเสื่อมคุณภาพ (ตัดจ่าย)	43,802	(755,932)	45,448	(903,814)
วัสดุคืบและวัสดุสิ้นเปลืองใช้ไป	1,140,611,758	1,123,945,534	1,123,748,949	1,112,017,101
การเปลี่ยนแปลงในสินค้าสำเร็จรูปเพิ่มขึ้น(ลดลง)	(10,616,578)	98,358,958	(10,571,386)	98,666,434
ค่าแรงจ้างเหมา	17,221,827	1,584,756	-	-

23 ต้นทุนทางการเงิน

	หน่วย : บาท			
	งบการเงินรวม		งบการเงินเฉพาะกิจการ	
	พ.ศ. 2560	พ.ศ. 2559	พ.ศ. 2560	พ.ศ. 2559
ดอกเบี้ยจ่าย :				
เงินกู้ยืมจากธนาคาร	27,781,772	25,061,276	21,789,216	17,933,145
สัญญาเช่าการเงิน	531,649	1,009,352	223,984	405,275
	<u>28,313,421</u>	<u>26,070,628</u>	<u>22,013,200</u>	<u>18,338,420</u>

24 ภาษีเงินได้

	หน่วย : บาท			
	งบการเงินรวม		งบการเงินเฉพาะกิจการ	
	พ.ศ. 2560	พ.ศ. 2559	พ.ศ. 2560	พ.ศ. 2559
ภาษีเงินได้งวดปัจจุบัน:				
ภาษีเงินได้งวดปัจจุบันสำหรับกำไรทางภาษีสำหรับปี	5,936,619	-	-	-
การปรับปรุงจากงวดก่อน	-	-	-	-
รวมภาษีเงินได้งวดปัจจุบัน	<u>5,936,619</u>	<u>-</u>	<u>-</u>	<u>-</u>
ภาษีเงินได้รอการตัดบัญชี :				
รายการที่เกิดจากผลแตกต่างชั่วคราว	(2,085,605)	1,172,994	(263,769)	638,719
รวมภาษีเงินได้รอการตัดบัญชี	<u>(2,085,605)</u>	<u>1,172,994</u>	<u>(263,769)</u>	<u>638,719</u>
รวมค่าใช้จ่ายภาษีเงินได้	<u>3,851,014</u>	<u>1,172,994</u>	<u>(263,769)</u>	<u>638,719</u>

บริษัท วิจิตรภัณฑ์ปาล์มมอยด์ จำกัด (มหาชน)

หมายเหตุประกอบงบการเงินรวมและงบการเงินเฉพาะกิจการ

สำหรับปีสิ้นสุดวันที่ 31 ธันวาคม พ.ศ. 2560

24 ภาษีเงินได้ (ต่อ)

ภาษีเงินได้สำหรับขาดทุนก่อนหักภาษีของกลุ่มกิจการมียอดจำนวนเงินที่แตกต่างจากการคำนวณขาดทุนทางบัญชีคู่กับภาษีของประเทศที่บริษัทใหญ่ตั้งอยู่ โดยมีรายละเอียดดังนี้ :

	หน่วย : บาท			
	งบการเงินรวม		งบการเงินเฉพาะกิจการ	
	พ.ศ. 2560	พ.ศ. 2559	พ.ศ. 2560	พ.ศ. 2559
ขาดทุนก่อนภาษี	(192,034,969)	(211,194,197)	(184,494,425)	(181,250,446)
ภาษีคำนวณจากอัตราภาษีร้อยละ 20 (พ.ศ. 2559 : ร้อยละ 20)	(38,406,994)	(42,238,839)	(36,898,885)	(36,250,089)
ผลกระทบ :				
รายได้ที่ไม่ต้องเสียภาษี	(377,123)	(867,892)	(4,799,944)	(250,310)
ค่าใช้จ่ายที่ไม่สามารถหักภาษี	3,061,802	1,376,511	6,865,651	6,944,984
รายจ่ายที่มีสิทธิหักได้เพิ่มขึ้นจากรายจ่ายที่จ่ายจริง	(507,784)	(141,416)	(507,785)	-
การใช้ขาดทุนทางภาษีที่ผ่านมาซึ่งยังไม่รับรู้	(353,754)	-	-	-
ขาดทุนทางภาษีที่ไม่ได้บันทึกเป็นสินทรัพย์				
ภาษีเงินได้รอการตัดบัญชี	42,409,663	43,431,179	35,166,368	29,699,176
ค่าใช้จ่ายภาษีเงินได้รอตัดบัญชีที่เกี่ยวข้องกับ ผลแตกต่างชั่วคราวที่รับรู้เมื่อเริ่มแรก และที่กลับรายการ	(62,728)	634,964	(62,728)	494,958
ขาดทุนที่ยังไม่รับรู้ซึ่งเกิดจากรายการระหว่างกัน	144,992	(1,455,557)	-	-
การรับรู้ภาษีเงินได้รอการตัดบัญชีที่ไม่เคยรับรู้	(2,057,060)	434,044	(26,446)	-
ภาษีเงินได้	3,851,014	1,172,994	(263,769)	638,719

อัตราภาษีเงินได้ถัวเฉลี่ยถ่วงน้ำหนักเป็นร้อยละ 11.96 และ 11.37 (พ.ศ. 2559 : ร้อยละ 12.05 และ 14.40) สำหรับงบการเงินรวมและงบการเงินเฉพาะกิจการตามลำดับ เนื่องจากกลุ่มกิจการมีสัดส่วนผลการดำเนินงานจากบัตรส่งเสริมการลงทุน

บริษัท วิจิตรภัณฑ์ปาล์มมอยส์ จำกัด (มหาชน)

หมายเหตุประกอบงบการเงินรวมและงบการเงินเฉพาะกิจการ

สำหรับปีสิ้นสุดวันที่ 31 ธันวาคม พ.ศ. 2560

25 ขาดทุนต่อหุ้น

ขาดทุนต่อหุ้นขั้นพื้นฐานคำนวณ โดยการหารขาดทุนเป็นของผู้ถือหุ้นสามัญของบริษัทใหญ่ด้วยจำนวนหุ้นสามัญถัวเฉลี่ยถ่วงน้ำหนักที่ถือโดยผู้ถือหุ้น

	งบการเงินรวม		งบการเงินเฉพาะกิจการ	
	พ.ศ. 2560	พ.ศ. 2559	พ.ศ. 2560	พ.ศ. 2559
ส่วนแบ่งขาดทุนสำหรับปีที่เป็นของ				
ผู้ถือหุ้นของบริษัทใหญ่ (บาท)	(195,885,984)	(212,367,191)	(184,230,656)	(181,889,165)
จำนวนหุ้นสามัญถัวเฉลี่ยถ่วงน้ำหนักที่ถือโดย				
ผู้ถือหุ้น (หุ้น)	940,000,000	940,000,000	940,000,000	940,000,000
ขาดทุนต่อหุ้นขั้นพื้นฐาน (บาทต่อหุ้น)	(0.21)	(0.23)	(0.20)	(0.19)

บริษัทไม่มีหุ้นสามัญเทียบเท่าปรับลดในระหว่างปี

26 เครื่องมือทางการเงิน

สัญญาแลกเปลี่ยนอัตราดอกเบี้ย

ประเภท	วัตถุประสงค์	พ.ศ. 2560				สุทธิ
		จำนวนเงิน	มูลค่ายุติธรรม		สุทธิ	
			สินทรัพย์	หนี้สิน		
สัญญาแลกเปลี่ยน	บริหารความเสี่ยงจาก					
อัตราดอกเบี้ย	อัตราดอกเบี้ย	192,720,000	-	(3,533,413)	(3,533,413)	
รวมเครื่องมืออนุพันธ์						
ทางการเงิน		192,720,000	-	(3,533,413)	(3,533,413)	

บริษัท วิจิตรภัณฑ์ปาล์มออยล์ จำกัด (มหาชน)

หมายเหตุประกอบงบการเงินรวมและงบการเงินเฉพาะกิจการ

สำหรับปีสิ้นสุดวันที่ 31 ธันวาคม พ.ศ. 2560

26 เครื่องมือทางการเงิน (ต่อ)

สัญญาแลกเปลี่ยนอัตราดอกเบี้ย (ต่อ)

หน่วย : บาท

ประเภท	วัตถุประสงค์	พ.ศ. 2559			
		จำนวนเงิน	มูลค่ายุติธรรม		สุทธิ
			สินทรัพย์	หนี้สิน	
สัญญาแลกเปลี่ยน อัตราดอกเบี้ย	บริหารความเสี่ยงจาก อัตราดอกเบี้ย	257,040,000	-	(4,872,826)	(4,872,826)
		257,040,000	-	(4,872,826)	(4,872,826)

มูลค่ายุติธรรมเป็นเครื่องมือทางการเงินในระดับ 2 ของลำดับชั้นมูลค่ายุติธรรม

มูลค่ายุติธรรมของสัญญาแลกเปลี่ยนอัตราดอกเบี้ยวัดมูลค่าโดยใช้เทคนิคการประเมินมูลค่าด้วยวิธีคิดลดกระแสเงินสดจ่ายในอนาคต โดยใช้ราคาตลาดของอัตราดอกเบี้ย

สัญญาซื้อขายเงินตราต่างประเทศล่วงหน้า

บริษัทมีสัญญาซื้อขายเงินตราต่างประเทศล่วงหน้าคงเหลือดังนี้

	สกุลเงิน	31 ธันวาคม พ.ศ. 2560		
		จำนวนเงิน ตามสัญญา	อัตราแลกเปลี่ยน	อัตราแลกเปลี่ยน
			บาท	ตามมูลค่ายุติธรรม
สัญญาขาย	ดอลลาร์สหรัฐ	9,000,000	32.475 - 32.845	32.557 - 32.576

26 เครื่องมือทางการเงิน (ต่อ)

สัญญาซื้อขายเงินตราต่างประเทศล่วงหน้า (ต่อ)

มูลค่ายุติธรรมสุทธิ

มูลค่ายุติธรรมสุทธิของสัญญาซื้อขายเงินตราต่างประเทศล่วงหน้าที่เปิดสถานะ มีดังนี้

	หน่วย : บาท	
	30 ธันวาคม พ.ศ. 2560	31 ธันวาคม พ.ศ. 2559
สัญญาซื้อขายเงินตราต่างประเทศล่วงหน้าเป็นหนี้สิน	37,971	-

ณ วันที่ 31 ธันวาคม พ.ศ. 2559 กลุ่มกิจการและบริษัทไม่มีสัญญาซื้อขายเงินตราต่างประเทศล่วงหน้า

มูลค่ายุติธรรมของสัญญาซื้อขายเงินตราต่างประเทศล่วงหน้าอยู่ในข้อมูลระดับที่ 2 ของลำดับชั้นมูลค่ายุติธรรม

มูลค่ายุติธรรมสุทธิของสัญญาซื้อขายเงินตราต่างประเทศล่วงหน้าคำนวณโดยใช้วิธีคิดมูลค่าปัจจุบันสุทธิ (Net present value) ของประมาณการจำนวนเงินที่ธนาคารคาดว่าจะได้รับหรือจะต้องจ่ายเมื่อสิ้นสุดสัญญา ณ วันที่ ในงบแสดงฐานะการเงิน

27 รายการกับบุคคลหรือกิจการที่เกี่ยวข้องกัน

กิจการและบุคคลที่มีความสัมพันธ์กับบริษัท ไม่ว่าจะทางตรงหรือทางอ้อม โดยผ่านกิจการอื่นแห่งหนึ่งหรือมากกว่าหนึ่งแห่ง โดยที่บุคคลหรือกิจการนั้นมีอำนาจควบคุมบริษัท หรือถูกควบคุมโดยบริษัท หรืออยู่ภายใต้การควบคุมเดียวกันกับบริษัท รวมถึงบริษัทที่ดำเนินธุรกิจการลงทุน บริษัทย่อย และบริษัทย่อยในเครือเดียวกัน ถือเป็นกิจการที่เกี่ยวข้องกับบริษัท บริษัทร่วมและบุคคลที่เป็นเจ้าของส่วนได้เสียในสิทธิหรือความเสี่ยงของบริษัทซึ่งมีอิทธิพลอย่างเป็นสาระสำคัญเหนือกิจการ ผู้บริหารสำคัญ รวมทั้งกรรมการและพนักงานของบริษัทตลอดจนสมาชิกในครอบครัวที่ใกล้ชิดกับบุคคลเหล่านั้น กิจการและบุคคลทั้งหมดถือเป็นบุคคลหรือกิจการที่เกี่ยวข้องกับบริษัท

ในการพิจารณาความสัมพันธ์ระหว่างบุคคลหรือกิจการที่เกี่ยวข้องกันซึ่งอาจมีขึ้นได้ต้องคำนึงถึงรายละเอียดของความสัมพันธ์มากกว่ารูปแบบความสัมพันธ์ตามกฎหมาย

เงินลงทุนในบริษัทย่อยแสดงไว้ในหมายเหตุ 10

บริษัทที่เกี่ยวข้องกันอื่นเป็นบริษัทที่มีกรรมการและครอบครัวของกรรมการร่วมกัน ดังนั้นจึงถือเป็นกิจการที่เกี่ยวข้องกัน

บริษัท วิจิตรภัณฑ์ปาล์มมอยด์ จำกัด (มหาชน)

หมายเหตุประกอบงบการเงินรวมและงบการเงินเฉพาะกิจการ

สำหรับปีสิ้นสุดวันที่ 31 ธันวาคม พ.ศ. 2560

27 รายการกับบุคคลหรือกิจการที่เกี่ยวข้องกัน (ต่อ)

รายละเอียดความสัมพันธ์ที่กลุ่มกิจการมีกับบุคคลหรือกิจการที่เกี่ยวข้องกันซึ่งมีการควบคุม หรือเป็นกิจการที่บริษัท ควบคุม หรือเป็นบุคคลหรือกิจการที่มีรายการบัญชีกับกลุ่มกิจการมีดังนี้

รายชื่อบริษัท	ลักษณะความสัมพันธ์	เกี่ยวข้องโดย
บริษัท วิจิตรภัณฑ์สวนปาล์ม จำกัด	บริษัทย่อย	ถือหุ้นโดยตรง
บริษัท วีจี เอ็นเนอร์ยี จำกัด	บริษัทย่อย	ถือหุ้นโดยตรง
บริษัท วิจิตรภัณฑ์โลจิสติกส์ จำกัด	บริษัทย่อย	ถือหุ้นโดยตรง
บริษัท วิจิตรภัณฑ์ก่อสร้าง จำกัด	กิจการที่เกี่ยวข้องกัน	กรรมการร่วมกัน
กิจการร่วมค้า ทีซี	กิจการที่เกี่ยวข้องกัน	กรรมการร่วมกัน
บริษัท ซี.วี.เอ็น.ดีเวลอปเม้นท์ จำกัด	กิจการที่เกี่ยวข้องกัน	กรรมการร่วมกัน
บริษัท ขวณะนันท์โฮลดิ้ง จำกัด	กิจการที่เกี่ยวข้องกัน	กรรมการร่วมกันและถือหุ้น โดยตรงและอ้อม
บริษัท ไชคอนันต์ซุมพร จำกัด	กิจการที่เกี่ยวข้องกัน	บุคคลใกล้ชิด

รายการต่อไปนี้เป็นรายการที่มีสาระสำคัญกับบุคคลหรือกิจการที่เกี่ยวข้องกัน

ก) รายได้จากการขายและบริการ

	หน่วย : บาท			
	งบการเงินรวม		งบการเงินเฉพาะกิจการ	
	พ.ศ. 2560	พ.ศ. 2559	พ.ศ. 2560	พ.ศ. 2559
รายได้จากการขายสินค้า				
บริษัทย่อย	-	-	797,322	544,921
	-	-	797,322	544,921
ดอกเบี้ยรับ				
บริษัทย่อย	-	-	2,905,063	2,013,235
	-	-	2,905,063	2,013,235
รายได้จากค่าบริการ				
บริษัทย่อย	-	-	36,067	41,799
กิจการที่เกี่ยวข้องกัน	42,127	49,701	42,127	49,701
	42,127	49,701	78,194	91,500
รายได้จากการขายสินทรัพย์				
บริษัทย่อย	-	-	3,132,000	-
	-	-	3,132,000	-

27 รายการกับบุคคลหรือกิจการที่เกี่ยวข้องกัน (ต่อ)

รายการต่อไปนี้เป็นรายการที่มีสาระสำคัญกับบุคคลหรือกิจการที่เกี่ยวข้องกัน (ต่อ)

ข) การซื้อสินค้าและบริการ

	หน่วย : บาท			
	งบการเงินรวม		งบการเงินเฉพาะกิจการ	
	พ.ศ. 2560	พ.ศ. 2559	พ.ศ. 2560	พ.ศ. 2559
ต้นทุนซื้อปาล์มสด				
บริษัทย่อย	-	-	86,266,415	13,241,668
ค่าเช่าและค่าบริการอาคารสำนักงาน				
กิจการที่เกี่ยวข้องกัน	3,106,963	3,106,963	1,419,926	1,419,926
ค่าขนส่ง				
บริษัทย่อย	-	-	19,484,936	13,439,389
ซื้อวัสดุสิ้นเปลือง				
กิจการที่เกี่ยวข้องกัน	14,767,410	11,442,840	5,254,450	5,506,400

ณ วันที่ 31 ธันวาคม พ.ศ. 2560 กลุ่มกิจการมีการทำสัญญาเช่าและค่าบริการอาคารสำนักงานกับกิจการที่เกี่ยวข้องกันแห่งหนึ่ง กำหนดระยะเวลา 3 ปี ตั้งแต่วันที่ 1 กันยายน พ.ศ. 2557 ถึงวันที่ 31 สิงหาคม พ.ศ. 2560 (เมื่อครบกำหนดสัญญาเช่า หากมิได้มีการเปลี่ยนแปลงหรือบอกเลิกสัญญาให้มีผลบังคับต่ออีก 1 ปี) อัตราค่าเช่าปีละ 2.95 ล้านบาท

ณ วันที่ 31 ธันวาคม พ.ศ. 2560 บริษัทย่อยแห่งหนึ่ง ได้ทำสัญญาสิทธิเหนือพื้นที่ดินกับบริษัท โดยบริษัทให้สิทธิประโยชน์ในที่ตั้งโครงการ โรงงานไฟฟ้าเชื้อเพลิงก๊าซชีวภาพ โดยไม่คิดค่าธรรมเนียมระหว่างกันเป็นระยะเวลา 30 ปี นับตั้งแต่เดือนเมษายน พ.ศ. 2552 และเดือนกรกฎาคม พ.ศ. 2552 และสามารถต่อสัญญาได้อีก 10 ปี บริษัทย่อยตกลงจะซื้อ Decanter Cake จากบริษัท เพื่อใช้ในโครงการจากกระบวนการผลิตของโรงงานในที่ดินดังกล่าว

บริษัท วิจิตรทัศน์พาส์มออยล์ จำกัด (มหาชน)

หมายเหตุประกอบงบการเงินรวมและงบการเงินเฉพาะกิจการ

สำหรับปีสิ้นสุดวันที่ 31 ธันวาคม พ.ศ. 2560

27 รายการกับบุคคลหรือกิจการที่เกี่ยวข้องกัน (ต่อ)

รายการต่อไปนี้เป็นรายการที่มีสาระสำคัญกับบุคคลหรือกิจการที่เกี่ยวข้องกัน (ต่อ)

ค) ยอดค้างชำระที่เกิดจากการซื้อ/ขายสินค้าและบริการ

	หน่วย : บาท			
	งบการเงินรวม		งบการเงินเฉพาะกิจการ	
	พ.ศ. 2560	พ.ศ. 2559	พ.ศ. 2560	พ.ศ. 2559
ลูกหนี้อื่น				
บริษัทย่อย - รายการที่ไม่ใช่การค้า	-	-	4,015,732	863,370
- ดอกเบี้ยค้างรับ	-	-	4,214,004	1,707,550
กิจการที่เกี่ยวข้องกัน	3,578	8,306	3,578	8,306
	<u>3,578</u>	<u>8,306</u>	<u>8,233,314</u>	<u>2,579,226</u>
เจ้าหนี้การค้า				
บริษัทย่อย	-	-	16,757,795	4,146,528
เจ้าหนี้อื่น				
บริษัทย่อย	-	-	395,795	490,253
บริษัทกิจการที่เกี่ยวข้องกัน	1,160,810	1,342,720	622,610	525,120
	<u>1,160,810</u>	<u>1,342,720</u>	<u>1,018,405</u>	<u>1,015,373</u>

ง) เงินให้กู้ยืมระยะสั้นแก่กิจการที่เกี่ยวข้องกัน

	หน่วย : บาท			
	งบการเงินรวม		งบการเงินเฉพาะกิจการ	
	พ.ศ. 2560	พ.ศ. 2559	พ.ศ. 2560	พ.ศ. 2559
เงินให้กู้ยืมระยะสั้นแก่กิจการที่เกี่ยวข้องกัน				
บริษัทย่อย	-	-	76,506,000	63,822,500
	<u>-</u>	<u>-</u>	<u>76,506,000</u>	<u>63,822,500</u>

บริษัท วิจิตรทัศน์ปาล์มมอยด์ จำกัด (มหาชน)

หมายเหตุประกอบงบการเงินรวมและงบการเงินเฉพาะกิจการ

สำหรับปีสิ้นสุดวันที่ 31 ธันวาคม พ.ศ. 2560

27 รายการกับบุคคลหรือกิจการที่เกี่ยวข้องกัน (ต่อ)

รายการต่อไปนี้เป็นรายการที่มีสาระสำคัญกับบุคคลหรือกิจการที่เกี่ยวข้องกัน (ต่อ)

ง) เงินให้กู้ยืมระยะสั้นแก่กิจการที่เกี่ยวข้องกัน (ต่อ)

การเคลื่อนไหวของเงินให้กู้ยืมดังกล่าวมีรายละเอียดดังนี้

	หน่วย : บาท
	งบการเงินเฉพาะกิจการ
สำหรับปีสิ้นสุดวันที่ 31 ธันวาคม พ.ศ. 2560	
บริษัทย่อย :	
ยอดคงเหลือต้นงวด	63,822,500
เงินให้กู้ยืมเพิ่มระหว่างงวด	43,167,000
รับชำระคืน	(30,483,500)
ยอดคงเหลือปลายงวด	76,506,000

บริษัทมีเงินให้กู้ยืมแก่บริษัทย่อยเป็นเงินกู้ที่ไม่มีหลักประกันและมีอัตราดอกเบี้ยร้อยละ 4.25 ต่อปี (พ.ศ. 2559 : ร้อยละ 4.25 - 4.50 ต่อปี) และมีกำหนดจ่ายคืนเมื่อทวงถาม

จ) ค่าตอบแทนผู้บริหารสำคัญของกิจการ

	หน่วย : บาท			
	งบการเงินรวม		งบการเงินเฉพาะกิจการ	
	พ.ศ. 2560	พ.ศ. 2559	พ.ศ. 2560	พ.ศ. 2559
ผลประโยชน์ระยะสั้น	8,923,248	10,777,248	5,778,660	9,270,440
ผลประโยชน์พนักงานเมื่อเกษียณอายุ	1,721,301	406,054	1,551,694	356,323
	10,644,549	11,183,302	7,330,354	9,626,763

28 ภาวะผูกพันและเหตุการณ์ที่อาจเกิดขึ้นในภายหน้า

28.1) ภาวะผูกพันจากสัญญาเช่าที่ดิน

กลุ่มกิจการมีภาวะผูกพันตามสัญญาเช่าที่ดินระยะยาว โดยสัญญาเช่ามีกำหนดระยะเวลา 10 - 30 ปี

กลุ่มกิจการและบริษัทมีภาวะผูกพันตามสัญญาเช่าที่ดินที่ต้องจ่ายดังนี้

	หน่วย : บาท			
	งบการเงินรวม		งบการเงินเฉพาะกิจการ	
	พ.ศ. 2560	พ.ศ. 2559	พ.ศ. 2560	พ.ศ. 2559
ไม่เกิน 1 ปี	70,000	-	70,000	-
เกินกว่า 1 ปี แต่ไม่เกิน 5 ปี	1,030,000	930,000	1,030,000	930,000
เกินกว่า 5 ปี	1,535,000	1,705,000	1,535,000	1,705,000
	<u>2,635,000</u>	<u>2,635,000</u>	<u>2,635,000</u>	<u>2,635,000</u>

28.2) ภาวะผูกพันจากการเข้าทำประโยชน์ในที่ดินเขตป่าสงวนแห่งชาติ

บริษัทและบริษัทย่อยแห่งหนึ่งได้รับอนุญาตให้เข้าทำประโยชน์หรืออยู่อาศัยในเขตป่าสงวนแห่งชาติป่ารับรองและป่าสลุย จังหวัดชุมพร จากอธิบดีกรมป่าไม้ เพื่อปลูกสวนปาล์มเป็นการชั่วคราว ซึ่งสัญญาสัมปทานของบริษัทและบริษัทย่อยดังกล่าวหมดอายุเมื่อวันที่ 17 ตุลาคม พ.ศ. 2558 และวันที่ 11 กุมภาพันธ์ พ.ศ. 2558 ตามลำดับ

ในวันที่ 20 มีนาคม พ.ศ. 2557 บริษัทและบริษัทย่อยได้ยื่นขออนุญาตทำการปลูกสวนปาล์มน้ำมันในเขตป่าสงวนแห่งชาติในพื้นที่เดิมที่ตั้งอยู่ในจังหวัดชุมพร ต่อกรมป่าไม้ กระทรวงทรัพยากรธรรมชาติและสิ่งแวดล้อม ตามขั้นตอนการขออนุญาตใช้ประโยชน์ที่ดินของรัฐ

บริษัทและบริษัทย่อยได้ยื่นเรื่องต่อศาลปกครองนครศรีธรรมราชเพื่อให้เร่งดำเนินการเมื่อวันที่ 18 มกราคม พ.ศ. 2559 และวันที่ 26 มกราคม พ.ศ. 2559 ตามลำดับ ซึ่งทางศาลปกครองนครศรีธรรมราชได้ส่งเรื่องไปยังศาลปกครองกลาง ศาลปกครองกลางได้นัดหมายเพื่อไต่สวนคำฟ้อง ในวันที่ 10 พฤษภาคม พ.ศ. 2559 ขั้นตอนและกระบวนการดังกล่าวขึ้นอยู่กับ การดำเนินงานและนโยบายของรัฐบาล

ในวันที่ 17 มิถุนายน พ.ศ. 2559 ศาลปกครองกลาง มีคำสั่งให้บริษัทและบริษัทย่อยเข้าไปในพื้นที่ที่ยื่นขออนุญาตเพื่อดูแล และเก็บเกี่ยวผลปาล์มจากต้นปาล์มได้ โดยชำระค่าตอบแทนให้กรมป่าไม้เป็นค่าเก็บเกี่ยวผลปาล์มเป็นการเฉพาะกรณี

28 ภาระผูกพันและเหตุการณ์ที่อาจเกิดขึ้นในภายหน้า (ต่อ)

28.3) ภาระผูกพันเกี่ยวกับรายจ่ายฝ่ายทุน

กลุ่มกิจการและบริษัทมีภาระผูกพันที่สำคัญเกี่ยวกับสัญญาก่อสร้างและซื้อเครื่องจักร ดังนี้

สกุลเงิน	งบการเงินรวม				งบการเงินเฉพาะกิจการ			
	พ.ศ. 2560		พ.ศ. 2559		พ.ศ. 2560		พ.ศ. 2559	
	มูลค่าตามสัญญา	ภาระผูกพันตามสัญญา	มูลค่าตามสัญญา	ภาระผูกพันตามสัญญา	มูลค่าตามสัญญา	ภาระผูกพันตามสัญญา	มูลค่าตามสัญญา	ภาระผูกพันตามสัญญา
ดอลลาร์สหรัฐ	-	-	0.25	0.02	-	-	0.25	0.02
ยูโร	-	-	0.09	0.01	-	-	-	-
บาท	2.47	1.98	8.40	5.90	2.47	1.98	5.50	5.01

หน่วย : ล้านบาท

28.4) การค้าประกันโดยธนาคาร

ณ วันที่ 31 ธันวาคม พ.ศ. 2560 และ พ.ศ. 2559 บริษัทมีภาระผูกพันจากการให้ธนาคารพาณิชย์ออกหนังสือค้ำประกันจำนวน 3.73 ล้านบาท และ 3.88 ล้านบาท ตามลำดับ

28.5) ภาระผูกพันจากการเรียกค่าเสียหายจากกรมป่าไม้

เมื่อวันที่ 1 พฤศจิกายน พ.ศ. 2560 บริษัทได้รับหนังสือกรมป่าไม้ โดยอ้างถึงกฎกระทรวงฉบับที่ 1,221 (พ.ศ. 2531) ออกตามความในพระราชบัญญัติป่าสงวนแห่งชาติ พ.ศ. 2507 ข้อ 3 (3) ขอให้ชดเชยค่าเสียหายคือ ค่าภาคหลวงและค่าบำรุงรักษาป่าตั้งแต่วันที่ 24 พฤษภาคม พ.ศ. 2553 จนถึงวันที่ 17 ตุลาคม พ.ศ. 2558 รวมเป็นเงินทั้งสิ้น 152,878,343.58 บาท

ในระยะเวลาดังกล่าว บริษัทมีสัญญาอยู่กับกรมป่าไม้ ในการปลูกป่าล้มทดแทนป่าเสื่อมโทรม บริษัทมีหน้าที่ปลูกสวนป่าล้มเพื่อฟื้นฟูป่าเสื่อมโทรม ซึ่งตามสัญญาบริษัทต้องชำระค่าตอบแทนคือค่าเช่าเท่านั้น สัญญามีได้มีการกำหนดให้บริษัทต้องชำระค่าภาคหลวงและค่าบำรุงรักษาป่าแต่อย่างไร

ที่ปรึกษากฎหมายของบริษัทให้ความเห็นว่าตามสัญญาเช่าและข้อตกลงของคู่สัญญากำหนดให้บริษัทต้องชำระค่าตอบแทนการเข้าใช้พื้นที่ป่าสงวนแห่งชาติ โดยการชำระค่าเช่าตามที่กำหนดไว้ในสัญญาเป็นรายปีและจากข้อสัญญาและข้อกำหนดของบริษัทไม่เข้าข่ายที่ต้องชำระค่าภาคหลวงและค่าบำรุงรักษาป่าตามหนังสือกรมป่าไม้ที่เรียกเก็บมา ดังนั้นบริษัทจึงไม่มีความจำเป็นต้องชำระค่าเสียหายดังกล่าวแต่อย่างใด ทั้งนี้บริษัทจะทำหนังสือชี้แจงกรมป่าไม้ต่อไป

ผู้บริหารได้พิจารณาความเห็นของที่ปรึกษากฎหมายแล้ว เชื่อว่าบริษัทไม่มีภาระหนี้ที่ต้องชำระแต่อย่างใดจึงไม่ได้บันทึกประมาณการหนี้สินในงบการเงิน

เมื่อวันที่ 28 พฤศจิกายน พ.ศ. 2560 บริษัทได้ส่งหนังสือชี้แจง ต่ออธิบดีกรมป่าไม้ เรื่องดังกล่าวข้างต้น โดยปฏิเสธเรื่องการขอให้ชดเชยค่าเสียหายคือ ค่าภาคหลวงและค่าบำรุงรักษาป่า

บริษัท วิจิตรภัณฑ์ปาล์มมอยด์ จำกัด (มหาชน)

หมายเหตุประกอบงบการเงินรวมและงบการเงินเฉพาะกิจการ

สำหรับปีสิ้นสุดวันที่ 31 ธันวาคม พ.ศ. 2560

29 สิทธิประโยชน์ในการรับส่งเสริมการลงทุน

กลุ่มกิจการได้รับบัตรส่งเสริมการลงทุน โดยได้รับสิทธิประโยชน์ตามพระราชบัญญัติส่งเสริมการลงทุน พ.ศ. 2520 ซึ่งสิทธิประโยชน์ที่ได้รับรวมถึงยกเว้นและลดหย่อนอากรขาเข้าสำหรับเครื่องจักรตามที่คณะกรรมการพิจารณาอนุมัติการได้รับยกเว้นภาษีเงินได้สำหรับกำไรสำหรับปีที่ได้รับจากการประกอบกิจการที่ได้รับการส่งเสริมมีกำหนด 8 ปี นับแต่วันที่เริ่มมีรายได้จากการประกอบกิจการตามรายละเอียดดังนี้

บัตรส่งเสริมเลขที่	ลงวันที่	ประเภทกิจการที่ส่งเสริม	วันที่เริ่มมีรายได้	วันหมดอายุ
1404(2)/อ./2557 (เดิม1459(2)/2548)	31 มีนาคม 2557 (เดิม ลงวันที่ 30 พฤษภาคม 2548)	ผลิตน้ำมันปาล์มดิบและเนือในปาล์มอบแห้ง ประเภท 1.12 การผลิตน้ำมันพืชไขมันจากพืช หรือสัตว์	8 มกราคม 2550	7 มกราคม 2558
2115(2)/2551	27 พฤศจิกายน 2551	ผลิตน้ำมันปาล์มดิบและเนือในปาล์มอบแห้ง ประเภท 1.12 การผลิตน้ำมันพืชไขมันจากพืช และสัตว์	24 เมษายน 2554	23 เมษายน 2562
1662(1)/2552	28 กรกฎาคม 2552	ผลิตกระแสไฟฟ้าจากก๊าซชีวภาพ	25 เมษายน 2554	24 เมษายน 2562
1474(1)/2552	24 มีนาคม 2552	ผลิตกระแสไฟฟ้าจากก๊าซชีวภาพ	17 มิถุนายน 2554	16 มิถุนายน 2562
1405(2)/อ./2557 (เดิม1679(2)/2549)	31 มีนาคม 2557 (เดิม ลงวันที่ 12 กรกฎาคม 2549)	ผลิตปุ๋ยอินทรีย์ ประเภท 1.3 กิจการผลิตปุ๋ย ชีวภาพหรือปุ๋ยอินทรีย์	11 ธันวาคม 2556	10 ธันวาคม 2564

บริษัทย่อยแห่งหนึ่งได้ออนสิทธิและประโยชน์การส่งเสริมการลงทุน ตามบัตรเลขที่ 1459(2)/2548 ลงวันที่ 30 พฤษภาคม พ.ศ. 2548 ให้กับบริษัท ฯ ตามบัตรส่งเสริมเลขที่ 1404(2)/อ./2557 ลงวันที่ 31 มีนาคม พ.ศ. 2557 และโอนบัตรเลขที่ 1679(2)/2549 ลงวันที่ 12 กรกฎาคม พ.ศ. 2549 ให้กับบริษัท ฯ ตามบัตรเลขที่ 1405(2)/อ./2557 ลงวันที่ 31 มีนาคม พ.ศ. 2557

บริษัท วิจิตรทัศน์ท่าปาล์มมอยด์ จำกัด (มหาชน)

หมายเหตุประกอบงบการเงินรวมและงบการเงินเฉพาะกิจการ

สำหรับปีสิ้นสุดวันที่ 31 ธันวาคม พ.ศ. 2560

29 สิทธิประโยชน์ในการรับส่งเสริมการลงทุน (ต่อ)

สำหรับปีสิ้นสุดวันที่ 31 ธันวาคม พ.ศ. 2560 และ พ.ศ. 2559 กำไรได้รับการส่งเสริมการลงทุนและที่ไม่ได้รับการส่งเสริมการลงทุนสรุปได้ดังนี้

รายได้จากการขายสำหรับกิจการที่ได้รับการส่งเสริมการลงทุนและกิจการที่ไม่ได้รับการส่งเสริมการลงทุนมีดังนี้

	หน่วย : บาท		
	งบการเงินเฉพาะกิจการ		
	พ.ศ. 2560		
	กิจการที่ได้รับ	กิจการที่ไม่ได้รับ	
	การส่งเสริมการลงทุน	การส่งเสริมการลงทุน	รวม
รายได้จากการขาย	1,078,741,868	244,991,456	1,323,733,324
รายได้จากการขายผลิตภัณฑ์พลอยได้	28,375,599	5,830,757	34,206,356
รวม	1,107,117,467	250,822,213	1,357,939,680

	หน่วย : บาท		
	งบการเงินเฉพาะกิจการ		
	พ.ศ. 2559		
	กิจการที่ได้รับ	กิจการที่ไม่ได้รับ	
	การส่งเสริมการลงทุน	การส่งเสริมการลงทุน	รวม
รายได้จากการขาย	973,581,406	151,819,672	1,125,401,078
รายได้จากการขายผลิตภัณฑ์พลอยได้	24,678,629	3,675,275	28,353,904
รวม	998,260,035	155,494,947	1,153,754,982



บริษัท วิจิตรภัณฑ์ปาล์มออยล์ จำกัด (มหาชน)

Vichitbhan Palmoil Public Company limited

www.vcbpalmoil.com