

ภาพรวมธุรกิจ

บริษัท จี แคปิตอล จำกัด (มหาชน) ประกอบธุรกิจให้บริการสินเชื่อเช่าซื้อเครื่องจักรกลการเกษตร อาทิเช่น รถเกี่ยวนาข้าว, รถเกี่ยวข้าวโพด, รถแทรกเตอร์, โตรนการเกษตร, ฯลฯ เพื่อเปิดโอกาสให้เกษตรกรรายย่อยได้เข้าถึงแหล่งเงินทุนในระบบ นอกจากนี้ บริษัทฯ ยังให้บริการครอบคลุมสินเชื่อส่วนบุคคล, สินเชื่อนาโนไฟแนนซ์ และสินเชื่อเงินกู้ยืมแบบมีหลักประกัน

สรุปผลการดำเนินงานและคำอธิบายย่อ 6M/2565

| | | | | |
|--|------|------|------|------|
| | 6M65 | 6M64 | 2564 | 2563 |
|--|------|------|------|------|

งบกำไรขาดทุน (ลบ.)

| | | | | |
|---------------------|--------|--------|--------|--------|
| รายได้ | 110.15 | 126.47 | 253.53 | 330.11 |
| ค่าใช้จ่าย | 75.93 | 99.91 | 202.55 | 168.77 |
| กำไร (ขาดทุน) สุทธิ | -9.37 | -40.53 | -58.57 | 3.90 |

งบแสดงฐานะทางการเงิน (ลบ.)

| | | | | |
|----------------|----------|----------|----------|----------|
| สินทรัพย์ | 1,625.67 | 2,130.33 | 1,866.93 | 2,383.06 |
| หนี้สิน | 1,131.90 | 1,670.52 | 1,408.37 | 1,867.72 |
| ส่วนผู้ถือหุ้น | 493.77 | 459.81 | 458.56 | 515.34 |

งบกระแสเงินสด (ลบ.)

| | | | | |
|------------------|---------|---------|---------|---------|
| กิจกรรมดำเนินงาน | 196.17 | 195.78 | 410.55 | 287.71 |
| กิจกรรมลงทุน | -0.27 | -18.60 | -8.52 | -6.43 |
| กิจกรรมจัดหาเงิน | -209.97 | -100.98 | -379.37 | -498.04 |

อัตราส่วนทางการเงินที่สำคัญ

| | | | | |
|----------------------|-------|--------|--------|------|
| กำไรต่อหุ้น (บาท) | -0.03 | -0.14 | -0.20 | 0.01 |
| อัตรากำไรขั้นต้น (%) | | | | |
| อัตรากำไรสุทธิ (%) | -8.51 | -32.05 | -23.10 | 1.18 |
| D/E Ratio (เท่า) | 2.29 | 3.63 | 3.07 | 3.62 |
| ROE (%) | -5.75 | -8.36 | -12.03 | 0.73 |
| ROA (%) | 3.62 | 3.84 | 2.40 | 5.85 |

แผนธุรกิจ

บริษัทฯ ยังคงมุ่งเน้นการปล่อยสินเชื่อภาคการเกษตรเป็นหลัก เช่น รถเกี่ยวนาข้าว, รถเกี่ยวนาข้าวมือสอง, รถแทรกเตอร์, โตรนการเกษตร เป็นต้น ซึ่งถือว่าเป็นธุรกิจที่บริษัทฯ มีความเชี่ยวชาญยาวนานกว่า 20 ปี โดยบริษัทฯ มีแผนงานที่จะขยายและต่อยอดการให้บริการสินเชื่อเครื่องจักรกลการเกษตร และสินเชื่อประเภทอื่นๆ ร่วมกับพันธมิตรทางการค้า ให้ครอบคลุมและตอบสนองต่อความต้องการของกลุ่มลูกค้าอย่างครบวงจร บริษัทฯ เปิดรับพันธมิตรใหม่ เพื่อสร้างโอกาสในการขยายและต่อยอดทางธุรกิจที่จะเป็นฐานสร้างการเติบโตในอนาคต นอกจากนี้บริษัทฯ ได้นำเทคโนโลยีมาใช้ในการพัฒนาระบบการทำงานให้เป็นไปอย่างมีประสิทธิภาพในด้านการวิเคราะห์สินเชื่อ รวมถึงการควบคุมต้นทุนทางการเงิน และการบริหารจัดการลูกค้าอย่างใกล้ชิด

แผนการดำเนินงานเพื่อความยั่งยืน

บริษัทฯ ให้ความสำคัญต่อการดำเนินธุรกิจภายใต้แนวทางการพัฒนาที่ยั่งยืน โดยมีพันธกิจ 3 ประการ คือ สร้างคุณค่าที่ยั่งยืน, ส่งเสริมสังคม และ อนุรักษ์สิ่งแวดล้อม โดยใช้แนวคิดการสร้างคุณค่าร่วม (Creating Shared Value : CSV) มาใช้เป็นแนวทางในการดำเนินงาน ทั้งในด้านผลิตภัณฑ์ (Product) ผ่านการให้บริการทางการเงิน, ด้านผลิตภาพ (Productivity) ผ่านการพัฒนากระบวนการทำงานทั้งภายในและนอกองค์กร, และด้านการพัฒนาชุมชนและสังคม (Cluster Development) ผ่านการพัฒนาและให้ความรู้แก่ลูกค้า พนักงาน และผู้มีส่วนได้เสียที่เกี่ยวข้อง บริษัทฯ มุ่งมั่นดำเนินงานด้วยความรับผิดชอบต่อลูกค้า สร้างโอกาสในการเข้าถึงแหล่งเงินทุนที่เหมาะสม ปฏิบัติต่อลูกค้าอย่างเท่าเทียม ตลอดจนสนับสนุนการใช้ทรัพยากรอย่างคุ้มค่าและอนุรักษ์สิ่งแวดล้อม เพื่อสนับสนุนต่อเป้าหมายการพัฒนาที่ยั่งยืน นอกจากนี้บริษัทฯ มีนโยบายในการสร้างและสนับสนุนผลิตภัณฑ์ทางการเงินที่สอดคล้องกับทิศทางภาคการเติบโตด้าน ESG เช่น การให้บริการทางการเงินที่สนับสนุนต่อการดูแลรักษาสิ่งแวดล้อม การลดการปล่อยก๊าซเรือนกระจก และการดำเนินงานที่สนับสนุนต่อการปรับตัวต่อการเปลี่ยนแปลงสภาพภูมิอากาศ (Climate Change) เป็นต้น

Highlight ที่น่าสนใจของบริษัท

จี แคปิตอล ดำเนินธุรกิจโดยมุ่งเน้นที่กลุ่มเกษตรกรเป็นหลัก ในขณะที่เดียวกันบริษัทฯ ไม่หยุดนิ่งที่จะเปิดรับพันธมิตรรายใหม่ที่สนใจจะเข้าร่วมทำธุรกิจในรูปแบบต่างๆ โดยในเดือน ก.ย. 65 บริษัทฯ ได้เพิ่มบริการสินเชื่อเช่าซื้อโดรนการเกษตร เพื่อให้เกษตรกรมีโอกาสเข้าถึงเครื่องจักรกลการเกษตรที่ทันสมัยและใช้เทคโนโลยีสมัยใหม่ รวมถึงเป็นการพัฒนาและยกระดับเกษตรกรไทยสู่ Smart Farmer

สรุปผลการดำเนินงาน

1. ผลประกอบการไตรมาสที่ 2 ปี 2565 บริษัทฯ มีกำไรสุทธิจำนวน 5.76 ล้านบาท มีรายได้รวม 52.07 ล้านบาท โดยจากการจัดการเพื่อควบคุมค่าใช้จ่ายที่เพิ่มขึ้นทำให้ค่าใช้จ่ายในการบริหารลดลง 3.15 ล้านบาท หรือร้อยละ 11.61 อีกทั้งต้นทุนทางการเงินลดลง 9.59 ล้านบาทหรือคิดเป็นร้อยละ 30.45 เนื่องจากยอดเงินกู้ยืมคงค้างลดลง การจ่ายชำระคืนหุ้น

2. สำหรับงวด 6 เดือนปี 2565 บริษัทฯ มีรายได้รวม 110.15 ล้านบาท ค่าใช้จ่ายในการบริหารลดลง 14.25 ล้านบาทตั้งแต่ 1 มกราคม 2565 บริษัทฯ ได้ปฏิบัติตามแนวทางการให้ความช่วยเหลือลูกค้าที่ได้รับผลกระทบจากโรคติดเชื้อไวรัสโคโรนา 2019 (มาตรการแก้หนี้ที่ยั่งยืน) ตามประกาศฉบับใหม่ของธนาคารแห่งประเทศไทย ซึ่งต้องมีการพิจารณาวิเคราะห์เพิ่มเติมรายสัญญาถึงความสามารถในการชำระหนี้, พฤติกรรมในการชำระหนี้ และงวดค้างชำระของลูกค้านี้ จึงทำให้มีการจัดชั้นลูกค้าใหม่ตามมาตรฐานใหม่ ส่งผลให้บริษัทฯ มีการตั้งผลขาดทุนด้านเครดิตของสินเชื่อเช่าซื้อและเงินกู้เพิ่มขึ้นสำหรับงวด 6 เดือนสิ้นสุดวันที่ 30 มิถุนายน 2565 รวมเท่ากับ 26.01 ล้านบาท ต้นทุนทางการเงินลดลง 19.50 ล้านบาทหรือคิดเป็นร้อยละ 29.94 เนื่องจากยอดเงินกู้ยืมคงค้างลดลงจากการจ่ายชำระคืนหุ้น ทำให้ผลประกอบการสำหรับงวด 6 เดือนปี 2565 บริษัทฯ มีขาดทุนสุทธิจำนวน 9.37 ล้านบาท

พัฒนาการที่สำคัญ

เมษายน 2565 : ออกหุ้นกู้แปลงสภาพกับ AOF และ AOF1 (ปัจจุบันบริษัทฯ เพิ่มทุนจดทะเบียนเป็น 186.70 ลบ.)
กันยายน 2565 : เริ่มให้บริการสินเชื่อเช่าซื้อโดรนการเกษตร

แนวทางการบริหารจัดการความเสี่ยงที่สำคัญ

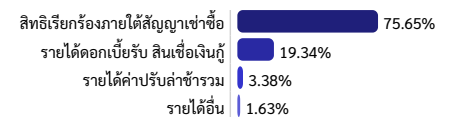
ความเสี่ยงด้านการตลาดและกลยุทธ์
เทคโนโลยีและนวัตกรรมด้านการเกษตรสมัยใหม่ได้เข้ามามีบทบาทในการพัฒนาการเพาะปลูก การดูแลรักษา การเก็บเกี่ยวผลผลิต และการแปรรูปทางการเกษตร ซึ่งมีผลกระทบต่อพฤติกรรมการใช้เครื่องจักรและเทคโนโลยีทางการเกษตรของเกษตรกร ดังนั้นบริษัทฯ จึงต้องมีการปรับตัวให้สอดคล้องและทันต่อการตลาดที่เกิดขึ้น โดยบริษัทฯ ได้มีความร่วมมือกับพันธมิตรธุรกิจในการพัฒนาการให้บริการอย่างเนื่องเพื่อพัฒนาการให้บริการด้านสินเชื่ออย่างครบวงจร ตลอดจนเพิ่มผลิตภัณฑ์การให้บริการสินเชื่อเครื่องจักรกลการเกษตรสมัยใหม่ เพื่อให้สอดคล้องกับการเปลี่ยนแปลงทางเทคโนโลยีและความต้องการของลูกค้า

ความเสี่ยงด้านสินเชื่อ
กลุ่มลูกค้าหลักของบริษัทฯ อยู่ในภาคการเกษตร ซึ่งมีรายได้เป็นไปตามฤดูกาลของเกษตรกรและการเก็บเกี่ยวผลผลิต ทั้งนี้การเปลี่ยนแปลงสภาพภูมิอากาศ การเกิดภัยธรรมชาติ ตลอดจนการกำหนดนโยบายด้านการเกษตรของภาครัฐ อาจส่งผลกระทบต่อความสามารถในการชำระหนี้ได้ บริษัทฯ จึงได้กำหนดนโยบายการให้สินเชื่อที่สอดคล้องกับแหล่งรายได้ของลูกค้า มีการวิเคราะห์พิจารณาสินเชื่ออย่างรัดกุม การตรวจสอบข้อมูลเครดิต การบริหารจัดการคุณภาพลูกค้าอย่างใกล้ชิด ตลอดจนทบทวนหลักเกณฑ์และการควบคุมภายในให้สอดคล้องกับสภาพการณ์ที่มีการเปลี่ยนแปลงไป

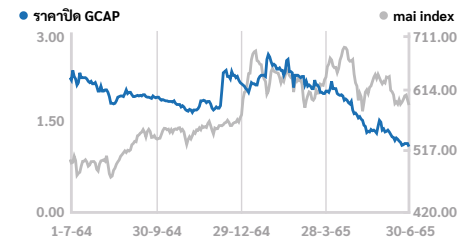
รางวัลและความสำเร็จที่ผ่านมาของบริษัท

- บริษัทฯ ได้รับการประเมินคุณภาพการจัดประชุมสามัญผู้ถือหุ้น ประจำปี 2565 อยู่ในระดับดีเยี่ยม
- บริษัทฯ ได้ผ่านการรับรองให้เป็นสมาชิกแนวร่วมปฏิบัติของภาคเอกชนไทยในการต่อต้านการทุจริต (CAC) ประจำปี 2565
- บริษัทฯ ได้รับการคัดเลือกจากตลาดหลักทรัพย์แห่งประเทศไทย ให้เป็นบริษัทจดทะเบียนในกลุ่ม “หุ้นยั่งยืน ประจำปี 2564”
- การประเมินโครงการสำรวจการกำกับดูแลกิจการบริษัทจดทะเบียน (CGR) ประจำปี 2564 ระดับ “ดีเลิศ” (5 ดาว)

โครงสร้างรายได้ตามประเภทธุรกิจ



ข้อมูลหลักทรัพย์



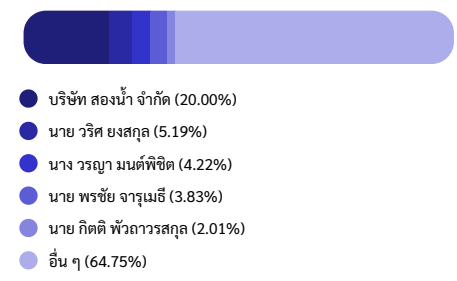
| ณ วันที่ 30/06/65 | GCAP | FINCIAL | mai |
|--------------------|----------|----------|----------|
| P/E (เท่า) | - | 226.66 | 50.98 |
| P/BV (เท่า) | 0.78 | 2.39 | 3.11 |
| Dividend yield (%) | 7.37 | 1.04 | 1.26 |
| | 30/06/65 | 30/12/64 | 30/12/63 |
| Market Cap (ลบ.) | 409.98 | 654.00 | 507.00 |
| ราคา (บาท/หุ้น) | 1.15 | 2.18 | 1.69 |
| P/E (เท่า) | - | - | 39.86 |
| P/BV (เท่า) | 0.78 | 1.42 | 0.98 |

CG Report:

Company Rating:

ผู้ถือหุ้นรายใหญ่

ณ วันที่ 14/03/2565



ช่องทางการติดต่อบริษัท

- 🌐 <http://www.gcapital.co.th>
- ✉ ir.gcap@gcapital.co.th
- ☎ 0-2651-9995
- 🏢 เลขที่ 161/1 อาคารเอส จี ทาวเวอร์ ชั้น 2 ซอยมหาดเล็กหลวง 3 ถนนราชดำริ แขวงลุมพินี เขตปทุมวัน กรุงเทพฯ 10330
- 📄 ข้อมูลการซื้อขายอื่น ๆ : https://www.settrade.com/C04_01_stock_quote_p1.jsp?txtSymbol=GCAP

หมายเหตุ : เอกสารฉบับนี้จัดทำขึ้นโดยบริษัทจดทะเบียน โดยมีวัตถุประสงค์เพื่อเผยแพร่ข้อมูลของบริษัทยังคงเป็นข้อมูลเบื้องต้นที่ประกอบด้วยการตัดสินใจลงทุนเท่านั้น บริษัทจดทะเบียนไม่ได้ให้คำแนะนำเกี่ยวกับการลงทุนใด ๆ ในหลักทรัพย์ของบริษัทจดทะเบียน โดยผ่านการตัดสินใจลงทุน ผู้ลงทุนควรศึกษาข้อมูลเพิ่มเติมและควรขอรับคำปรึกษาจากผู้เชี่ยวชาญที่เกี่ยวข้อง ทั้งนี้ บริษัทจดทะเบียนไม่รับผิดชอบในความเสียหายหรือข้อมูลจากการนำข้อมูลพื้นฐานไปใช้ในกฎหมาย และบริษัทจดทะเบียนสนับสนุนสิทธิในการเปิดเผยข้อมูลปรากฏในเอกสารฉบับนี้โดยไม่ต้องแจ้งให้ทราบล่วงหน้า รวมทั้งห้ามไม่ให้ผู้ใดนำเอกสารหรือข้อมูลปรากฏในเอกสารฉบับนี้ไปทำซ้ำ ตัดแปลง หรือเผยแพร่ เว้นแต่จะได้รับอนุญาตจากบริษัทจดทะเบียนก่อน หากผู้ลงทุนมีข้อสงสัยเพิ่มเติมเกี่ยวกับข้อมูลของบริษัทฯ สามารถศึกษาข้อมูลเพิ่มเติมได้จากงานประชาสัมพันธ์ที่ได้เผยแพร่บนช่องทางของสำนักงานคณะกรรมการกำกับหลักทรัพย์และตลาดหลักทรัพย์แห่งประเทศไทย