

Thailand: Food & Beverage

4 March 2026

BUY (Maintain)

TP upside (downside) +21.1%

Close: 2 Mar 2026

Price 5.70
12M Target 6.90

Research Analyst:

Chayanan Taechaamornrakij
Tel. +662 009 8050
E-Mail Chayanan.t@yuanta.co.th
ID 139493

Yuanta ESG Rating	AA
Bloomberg code	COCOCO TB
Market cap (THBmn)	8,379.00
Corporate Gov.Rating	4
6M avg. daily turnover (THBmn)	20.06
Outstanding shares (mn)	1,470.00
Free float (%)	46.87
Major shareholders (%)	
CHOW-AREE HOLDING COMPANY LIMITED	29.93
MR. WORAWAT CHINPINKYO	22.63
MR. PRAYONG WANICHSUWAN	7.43

Thai Coconut (COCOCO)

บริษัทตั้งเป้าหมายรายได้ปี 2026 เติบโต 45% YoY

Event

▶ เราได้เข้าประชุมนักวิเคราะห์วานนี้ (2 มี.ค. 2026) และมีมุมมองเป็นบวก

Our Take

▶ แนวโน้มกำไรปกติใน 1Q26 เบื้องต้นคาดกลับมาเติบโต QoQ และ YoY แม้รายได้ในไตรมาสนี้ยังไม่เด่นชัดลดลง QoQ และทรงตัว YoY เนื่องจาก GPM ที่คาดขยายตัวต่อ QoQ และ YoY เหนือระดับ 20.0% จากการรับรู้ผลของราคามะพร้าวที่ปรับลงเต็มไตรมาส นอกจากนี้เราคาดกำไรปกติต่อเนื่อง QoQ และ YoY ในช่วง 2Q26 – 3Q26 หนุนจากการเข้าสู่ช่วงฤดูร้อนของจีน และสหรัฐฯ ตามลำดับ

▶ บริษัทตั้งเป้าหมายรายได้ปี 2026 ที่ 9,700 ลบ. (+45.0% YoY) แบ่งเป็น 1) น้ำกะทิตั้งเป้าเติบโต 20% หนุนจากลูกค้าในยุโรป และสหรัฐฯ ที่ขยายออเดอร์ต่อเนื่องสะท้อนถึงอุปสงค์ที่ยังแข็งแกร่ง โดยการเติบโตยังมาจากลูกค้ารายเดิมเป็นหลัก 2) น้ำมะพร้าวตั้งเป้าโต 50% YoY หนุนจากอากาศที่ร้อนขึ้นจากปีก่อน, สถานการณ์น้ำมะพร้าวปลอมในจีนที่กลับเข้าสู่ระดับปกติ ส่งผลให้ออเดอร์กลับมาเติบโต รวมถึงการเริ่มรับรู้รายได้จากลูกค้ารายใหญ่ในสหรัฐฯ นอกจากนี้บริษัทมีแผนเริ่มขยายธุรกิจในประเทศมากขึ้น โดยมีแผนออกสินค้าใหม่ภายใต้แบรนด์ “โคโคปรี” จำนวน 2 SKUs สำหรับจำหน่าย 7-Eleven ในช่วง 2Q26 เป็นต้นไป โดยตั้งราคาขายที่ 25 บาท ซึ่งอยู่ในระดับใกล้เคียงกับค่าเฉลี่ยของแบรนด์อื่นๆ ในตลาด และ 3) อาหารสัตว์เลี้ยงตั้งเป้าโต 100% YoY จากการเริ่มรับรู้รายได้จากลูกค้ารายใหญ่ในสหรัฐฯ นอกจากนี้บริษัทมีแผน Spin-off บริษัท Thai awesome (อาหารสัตว์เลี้ยง) ในช่วง 2H27

▶ ผู้บริหารระบุว่าปัจจัยหลักในการเติบโตสำหรับปี 2026 มาจากตลาดสหรัฐฯ เป็นหลัก เพื่อลดสัดส่วนการพึ่งพาตลาดจีน โดยออเดอร์ในสหรัฐฯ เกือบทั้งหมดมีการเซ็นสัญญาเอาไว้แล้ว นอกจากนี้ บริษัทกำลังอยู่ระหว่างเจรจากับแบรนด์ “Vita Cocco” ซึ่งเป็นแบรนด์ที่มียอดขายสูงที่สุดในสหรัฐฯ ระดับ 1.9 หมื่นลบ./ปี สำหรับการรับจ้างผลิตน้ำมะพร้าว ซึ่งหากบริษัทสามารถเซ็นสัญญาและรับรู้รายได้ภายในปีนี้จะเพิ่ม Upside ต่อประมาณรายได้ของบริษัท ซึ่งเป้าหมายรายได้ดังกล่าวสูงกว่าประมาณการของเราที่ 7,323 ลบ. (+9.5% YoY) เนื่องจากประมาณการของเรายังอยู่ในระดับอนุรักษ์นิยม ส่งผลให้ประมาณการเรามี Upside หากบริษัทสามารถทำได้เป้าหมาย

▶ ขณะแนวโน้มราคาต้นทุนวัตถุดิบ ปัจจุบันราคาต้นทุนเนื้อมะพร้าวปรับตัวลงอย่างมีนัยสำคัญ ส่งผลให้ GPM ของสินค้ากะทิกลับมาขึ้นเหนือ 21-22% ได้อีกครั้ง หลังจากในช่วงก่อนหน้าที่ GPM เคยลงไปอยู่ระดับต่ำสุดที่ 6.4% ใน 1Q25 ขณะที่ราคาต้นทุนน้ำมะพร้าวอาจทรงตัว YoY ทำให้ GPM ของน้ำมะพร้าวยังยืนอยู่ระดับ 22% ส่วนอาหารสัตว์เลี้ยง GPM ทรงตัวที่ 22-23% เช่นกัน ทำให้สุทธิแล้ว บริษัทตั้งเป้าหมาย GPM รวมปี 2026 ที่ 22.0% แม้ผู้บริหารระบุว่าโรงงานในฟิลิปปินส์จะทำการผลิตเชิงพาณิชย์ในช่วงปลาย 3Q25 โดยผลเชิงบวกในระยะแรกคาดว่าจะไม่มีนัยสำคัญต่อประมาณการกำไร และจะเห็นประโยชน์ที่ชัดเจนมากขึ้นตั้งแต่ปี 2027 เป็นต้นไป แต่เนื่องจากราคาต้นทุนมะพร้าวที่ปรับตัวลงมากกว่าทำให้ประมาณการ GPM ของเรา ยังใกล้เคียงกับเป้าหมายของบริษัท

▶ เราคงประมาณการกำไรปกติปี 2026 ที่ 544 ลบ. (+130.4% YoY) และคงราคาเหมาะสมที่ 6.90 บาท ราคาหุ้นปัจจุบันมี Upside gain ที่ 21.1% ราคาหุ้นปัจจุบันซื้อขายบน PER26 ที่ 15.4 เท่า ต่ำกว่า -1 SD ของ PE Band ย้อนหลังนับตั้งแต่ IPO คงคำแนะนำ “ซื้อ”

Financial outlook (THBmn)

Year to Dec	2024A	2025A	2026F	2027F
Revenue	6,585	6,697	7,323	8,047
EBITDA	929	664	1,018	1,145
Core Profit	719	236	544	632
Net profit	686	244	544	632
Core EPS	0.49	0.16	0.37	0.43
Core EPS Growth (%)	25.9	-67.1	130.4	16.1
DPS	0.30	0.12	0.24	0.28
Core P/E (x)	12.2	34.3	15.4	13.3
P/BV(x)	2.3	2.4	2.1	2.0
EV/EBITDA (x)	10.2	16.5	17.1	10.8
Div Yield (%)	5.3	2.1	4.2	4.8
Net Gearing (%)	30.4	74.4	66.7	65.0
ROE (%)	18.7	7.0	13.8	15.1

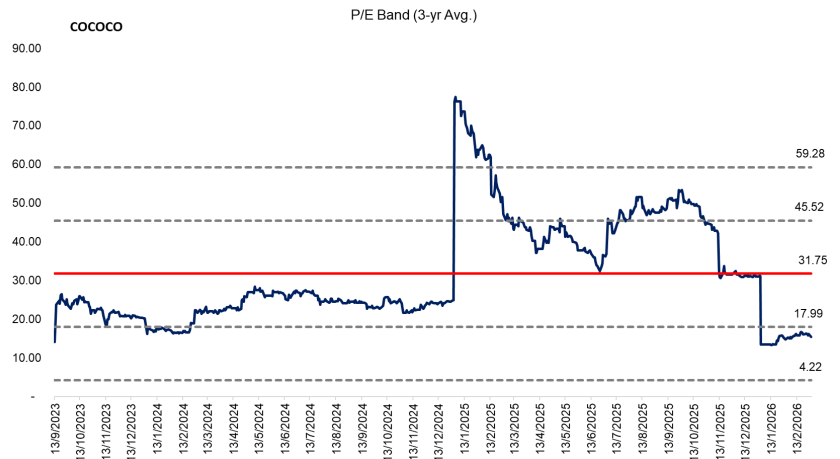
Source: Company, Yuanta Research

Valuation Methodology:

PER @ 18.3x

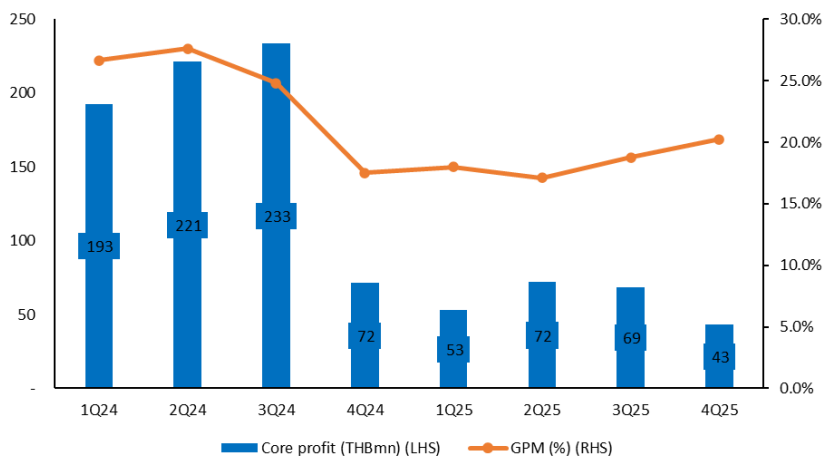
บริษัทหลักทรัพย์ หยวนต้า (ประเทศไทย) จำกัด อาจเป็นผู้ออกและเสนอขายใบสำคัญแสดงสิทธิอนุพันธ์ (Derivative Warrants) ที่อ้างอิงหลักทรัพย์ใน SET100 และ SET50 index และเป็นผู้ดูแลสภาพคล่อง (Market Maker) รวมถึงอาจเป็นผู้ออกและเสนอขายหุ้นที่มีอนุพันธ์แฝง (Structure note) บนหลักทรัพย์ที่ปรากฏอยู่ในรายงานฉบับนี้ โดยบริษัทฯอาจจัดทําทวีเคาระห์ของหลักทรัพย์อ้างอิงดังกล่าว ดังนั้น นักลงทุนควรศึกษารายละเอียดในหนังสือชี้ชวนของใบสำคัญแสดงสิทธิอนุพันธ์หรือหุ้นที่มีอนุพันธ์แฝงดังกล่าว ก่อนการตัดสินใจลงทุน

Figure 1: PE Band






Source: Bloomberg, Yuanta Research

Figure 2: COCO's core profits and GPM



Source: Company, Yuanta Research

Corporate Governance Report Rating (CG Score) (ข้อมูล ณ วันที่ 8 มกราคม 2569)

															
AAI	AWC	BRR	CPN	FPI	ICHI	KKP	MONO	PB	PRM	SA	SFLEX	SSF	TGE	TOP	VGI
ACE	B	BTG	CPW	FPT	III	KSL	MOONG	PCSGH	PRTR	SAAM	SGC	SSP	TGH	TPAC	VIBHA
ADB	BAFS	BTS	CRC	FSMART	ILINK	KTB	MOSHI	PDJ	PSH	SABINA	SGP	SSSC	THANI	TQM	VIH
ADVANC	BAM	BWG	CREDIT	FSX	ILM	KTC	MSC	PG	PSL	SAK	SHR	STA	THCOM	TRUE	VNG
AF	BANPU	CBG	DCC	GC	INET	LH	MST	PHOL	PTG	SAT	SIRI	STARM	THIP	TSTE	WACOAL
AIRA	BAY	CENTEL	DELTA	GCAP	INSURE	LHFG	MTC	PIMO	PTT	SC	SIS	STGT	THRE	TSTH	WHA
AJ	BBGI	CFRESH	DEMCO	GFPT	IRPC	LRH	MTI	PL	PTTEP	SCB	SITHAI	SUSCO	THREL	TTA	WHAUP
AKP	BBL	CGH	DMT	GGC	ITC	M	NEP	PLANB	PTTGC	SCC	SJWD	SVOA	TIPH	TTB	WICE
AMA	BCH	CHASE	DOHOME	GLOBAL	ITEL	MAJOR	NER	PLAT	Q-CON	SCCC	SKR	SYMC	TISCO	TTCL	WPH
AMARIN	BCPG	CHEWA	DRT	GPSC	IVL	MALEE	NKI	PLUS	QH	SCG	SMPC	SYNTEC	TKS	TU	ZEN
AMATA	BEC	CHOW	DUSIT	GUNKUL	JAS	MBK	NOBLE	PM	QTC	SCGD	SNC	TASCO	TKT	TVDH	
AMATAV	BEYOND	CIMBT	EASTW	HANA	JMART	MC	NRF	PMC	RABBIT	SCGP	SNNP	TBN	TMD	TVO	
AP	BGC	CMC	EGCO	HARN	JTS	MEGA	OCC	PPP	RATCH	SCM	SNP	TCAP	TMILL	TWPC	
ASIAN	BGRIM	COM7	EPG	HENG	KBANK	MFC	OR	PPS	RBF	SEAOIL	SPALI	TCMC	TMT	UBE	
ASK	BLA	CPALL	ERW	HMPRO	KCAR	MFEC	ORI	PQS	RS	SELIC	SPC	TEGH	TNITY	UBIS	
ASP	BPP	CPF	ETC	HTC	KCE	MINT	OSP	PR9	S	SENA	SPI	TFG	TNL	UPF	
ASW	BRI	CPL	ETE	ICC	KJL	MODERN	PAP	PRG	S&J	SENX	SPRC	TFMAMA	TOG	UV	
															
2S	BCP	BTC	CSC	IFS	LHK	MCOT	PRIME	QLT	SINO	TIPCO	TPA	VCOM			
AE	BE8	CIG	DEXON	K	LPN	PATO	PRINC	SAPPE	SKE	TKN	TPCS	XO			
AH	BPS	CM	GEL	KGI	MATCH	PDG	PSTC	SCN	SVI	TNP	TRT	ZIGA			
APCS	BSBM	CPI	ICN	LANNA	MBAX	PREB	PT	SFT	TAE	TNR	TURTLE				
															
AIE	CAZ	CI	FTE	L&E	NCAP	PROEN	PYLON	SINGER	SVT	TOPP	UKEM	YUASA			
AMANAH	CEN	ECF	GBX	MENA	OGC	PROS	RML	SORKON	TAKUNI	TPLAS	UOBKH				
AYUD	CHOTI	FNS	GPI	NATION	PLANET	PTECH	SE-ED	SST	TFI	TRU	WIJK				

Corporate Governance Report - การเปิดเผยผลการสำรวจของสมาคมส่งเสริมสถาบันกรรมการบริษัทไทย (IOD) ในเรื่องการทำกับดักแล็กการ (Corporate Governance) นี้เป็นการดำเนินการตามนโยบายของสำนักงานคณะกรรมการกำกับหลักทรัพย์และตลาดหลักทรัพย์โดยการสำรวจของ IOD เป็นการสำรวจและประเมินจากข้อมูลของบริษัทจดทะเบียนในตลาดหลักทรัพย์แห่งประเทศไทยและตลาดหลักทรัพย์เอ็มเอไอ (mai) ที่มีการเปิดเผยต่อสาธารณะและเป็นข้อมูลที่ผู้ลงทุนทั่วไปสามารถเข้าถึงได้ดังนั้นผลการสำรวจดังกล่าวจึงเป็นการนำเสนอในมุมมองของบุคคลภายนอกโดยไม่ได้เป็นการประเมินการปฏิบัติและมีได้มีการใช้ข้อมูลภายในเพื่อการประเมินผลสำรวจดังกล่าวเป็นผลการสำรวจ ณ วันที่ปรากฏในรายงานการกำกับดูแลกิจการของบริษัทจดทะเบียนไทยเท่านั้นดังนั้นผลการสำรวจจึงอาจเปลี่ยนแปลงได้ภายหลังวันดังกล่าวทั้งนี้บริษัทหลักทรัพย์หยวนต้า (ประเทศไทย) จำกัด มิได้ยืนยันหรือรับรองถึงความถูกต้องของผลการสำรวจดังกล่าวแต่อย่างใด

ช่วงคะแนน Score Range	สัญลักษณ์ Number of Logo	คำอธิบาย Description
90 - 100		ดีมาก Excellent
80 - 89		ดีมาก Very Good
70 - 79		ดี Good
60 - 69		พอใช้ Satisfactory
50 - 59		ผ่าน Pass
ต่ำกว่า 50	No logo given	N/A

Anti-Corruption Progress Indicator (ข้อมูล ณ วันที่ 8 มกราคม 2569)

ได้รับการรับรอง CAC															
2S	ASW	BTC	CPN	FPT	III	KTB	MONO	PDG	PROS	SA	SHR	SST	THCOM	TQM	VGI
AAI	AWC	BTG	CPW	FSMART	ILINK	KTC	MOONG	PDJ	PRTR	SAAM	SINGER	STA	THIP	TRT	VIBHA
ACE	AYUD	BTS	CRC	FSX	ILM	L&E	MOSHI	PG	PSH	SABINA	SINO	STARM	THRE	TRU	VIH
ADB	B	BWG	CREDIT	FTE	INET	LANNA	MSC	PHOL	PSL	SAK	SIRI	STGT	THREL	TRUE	VNG
ADVANC	BAFS	CAZ	CSC	GBX	INOX	LH	MST	PIMO	PSTC	SAPPE	SIS	STOWER	TIPCO	TSI	WACOAL
AE	BAM	CBG	CV	GC	INSURE	LHFG	MTC	PK	PT	SAT	SITHAI	SUSCO	TIPH	TSTE	WHA
AF	BANPU	CEN	DCC	GCAP	IRPC	LHK	MTI	PL	PTECH	SC	SJWD	SVI	TISCO	TSTH	WHAUP
AH	BAY	CENDEL	DELTA	GEL	ITC	LPN	NATION	PLANB	PTG	SCB	SKE	SVOA	TKN	TTA	WICE
AI	BBGI	CFRESH	DEMCO	GFPT	ITEL	LRH	NCAP	PLANET	PTT	SCC	SKR	SVT	TKS	TTB	WIJK
AIE	BBL	OGH	DEXON	GGC	IVL	M	NEP	PLAT	PTTEP	SCCC	SMIT	SYMC	TKT	TTCL	WPH
AIRA	BCH	CHASE	DMT	GLOBAL	JAS	MAJOR	NER	PLUS	PTTGC	SCG	SMPC	SYNTEC	TMD	TU	XO
AJ	BCP	CHEWA	DOHOME	GPI	JMART	MALEE	NKI	PM	PYLON	SCGD	SNC	TAE	TMILL	TURBO	YUASA
AKP	BCPG	CHOTI	DRT	GPSC	JR	MATCH	NOBLE	PMC	Q-CON	SCGP	SNNP	TAKUNI	TMT	TURTLE	ZEN
AMA	BE8	CHOW	DUSIT	GUNKUL	JTS	MBAX	NRF	PPP	QH	SCM	SNP	TASCO	TNITY	TVDH	ZIGA
AMANAH	BEC	CI	EASTW	HANA	K	MBK	NWR	PPPM	QLT	SCN	SORKON	TBN	TNL	TVO	
AMARIN	BEYOND	CIG	ECF	HARN	KASET	MC	OCC	PPS	QTC	SEAOIL	SPACK	TCAP	TNP	TWPC	
AMATA	BGC	CIMBT	EGCO	HEALTH	KBANK	MCOT	OGC	PQS	RABBIT	SE-ED	SPALI	TCMC	TNR	UBE	
AMATAV	BGRIM	CM	EP	HENG	KCAR	MEGA	OR	PR9	RATCH	SELIC	SPC	TEGH	TOG	UBIS	
AP	BLA	CMC	EPG	HMPRO	KCE	MENA	ORI	PREB	RBF	SENA	SPI	TFG	TOP	UEC	
APCS	BPP	COM7	ERW	HTC	KGEN	META	OSP	PRG	RML	SENX	SPRC	TFI	TOPP	UKEM	
AS	BPS	CPALL	ETC	ICC	KGI	MFC	PAP	PRIME	RS	SFLEX	SRICHA	TFMAMA	TPA	UOBKH	
ASIAN	BRI	CPF	ETE	ICHI	KJL	MFEC	PATO	PRINC	RWI	SFT	SSF	TGE	TPAC	UPF	
ASK	BRR	CPI	FNS	ICN	KKP	MINT	PB	PRM	S	SGC	SSP	TGH	TPCS	UV	
ASP	BSBM	CPL	FPI	IFS	KSL	MODERN	PCSGH	PROEN	S&J	SGP	SSSC	THANI	TPLAS	VCOM	

คำชี้แจง

การเปิดเผยผลการประเมินดัชนีชี้วัดความคืบหน้าของการป้องกันการมีส่วนเกี่ยวข้องกับการคอร์รัปชัน (Anti-Corruption Progress Indicators) ของบริษัทจดทะเบียนในตลาดหลักทรัพย์แห่งประเทศไทยซึ่งจัดทำโดยสถาบันที่เกี่ยวข้องซึ่งมีการเปิดเผยโดยสำนักงานคณะกรรมการกำกับหลักทรัพย์และตลาดหลักทรัพย์นี้เป็นการดำเนินการตามนโยบายและตามแผนพัฒนาความยั่งยืนสำหรับบริษัทจดทะเบียน โดยผลการประเมินดังกล่าว สถาบันที่เกี่ยวข้องอาศัยข้อมูลที่ได้รับจากบริษัทจดทะเบียนตามที่บริษัทจดทะเบียนได้ระบุในแบบแสดงข้อมูลเพื่อการประเมิน Anti-Corruption ซึ่งได้อ้างอิงข้อมูลมาจากแบบแสดงรายการข้อมูลประจำปี (แบบ 56-1) รายงานประจำปี (แบบ 56-2) หรือในเอกสารและรายงานอื่นที่เกี่ยวข้องของบริษัทจดทะเบียนนั้น แล้วแต่กรณี ดังนั้น ผลการประเมินดังกล่าวจึงเป็นการนำเสนอในมุมมองของสถาบันที่เกี่ยวข้องซึ่งเป็นบุคคลภายนอก โดยมิได้เป็นการประเมินการปฏิบัติของบริษัทจดทะเบียนในตลาดหลักทรัพย์แห่งประเทศไทยและมิได้ใช้ข้อมูลภายในเพื่อการประเมิน เนื่องจากผลการประเมินดังกล่าวเป็นเพียงผลการประเมิน ณ วันที่ปรากฏในผลการประเมินเท่านั้น ดังนั้น ผลการประเมินจึงอาจเปลี่ยนแปลงได้ภายหลังจากดังกล่าว หรือเมื่อข้อมูลที่เกี่ยวข้องมีการเปลี่ยนแปลง ทั้งนี้บริษัทหลักทรัพย์ หยวนต้า (ประเทศไทย) จำกัด มิได้ยืนยัน ตรวจสอบหรือรับรองถึงความถูกต้องครบถ้วนของผลการประเมินดังกล่าวแต่อย่างใด

สำนักงานใหญ่

127 อาคารเกษร ทาวเวอร์ ชั้น 14-16 ถนนราชดำริ
แขวงลุมพินี เขตปทุมวัน กรุงเทพฯ 10330
โทรศัพท์ 0 2009 8888, โทรสาร 0 2009 8889

สาขาท่าพระ

129 อาคารศูนย์การค้าเดอะมอลล์ท่าพระ ชั้น 8
ถนนรัชดาภิเษก แขวงบุคคโล
เขตธนบุรี กรุงเทพฯ 10600
โทรศัพท์ 0 2120 3560 โทรสาร 0 2477 7217

สาขาอัมรินทร์

เลขที่ 496-502 อาคารเกษร อัมรินทร์ ชั้น 8
ถนนเพลินจิต แขวงลุมพินี เขตปทุมวัน
กรุงเทพฯ 10330
โทรศัพท์ 0 2120 3241 , โทรสาร 0 2256 9596

สาขาเซ็นทรัลชลบุรี

เลขที่ 55/35-36 หมู่ที่ 1 ต.เสม็ด อ.เมืองชลบุรี
จังหวัดชลบุรี 20000
โทรศัพท์ 0 3313 5119 โทรสาร 0 3805 3839

สาขาสุมทราสาร

เลขที่ 67/518 หมู่ที่ 4 ถ.เอกชัย ต.โคกขาม
อ.เมือง จังหวัด สุมทราสาร 74000
โทรศัพท์ 0 3411 4300 โทรสาร 0 3442 9202

สาขาหาดใหญ่

เลขที่ 11/102, 11/103, 11/104 อาคารชุด เดอะ ไรซ์
เรสซิเดนซ์ ถนนประชายินดี ตำบลหาดใหญ่ อำเภอ
หาดใหญ่ จังหวัดสงขลา 90110
โทรศัพท์ 0 7489 4600, 0 7489 4666
โทรสาร 0 7489 4629, 0 7489 4687

สาขาจันทบุรี

เลขที่ 177/51, 177/52 หมู่ 10 ตำบลท่าช้าง
อำเภอเมืองจันทบุรี จังหวัดจันทบุรี 22000
โทรศัพท์ 0 3960 9749 โทรสาร 0 3948 0456

สาขาประดิษฐ์มนูธรรม

เลขที่ 111/1 อาคาร B ห้องเลขที่ 502
ถนนประดิษฐ์มนูธรรม แขวงลาดพร้าว
เขตลาดพร้าว กรุงเทพฯ 10230
โทรศัพท์ 0 2120 3510, โทรสาร 0 2120 3539

สาขางานา

1093/56 ชั้น 11 อาคารเซ็นทรัลซีทีบางนา
ถนนบางนา-ตราด กม.3
แขวงบางนา เขตพระโขนง กรุงเทพฯ 10260
โทรศัพท์ 0 2120 3460 โทรสาร 0 2745 6467

สาขาขอนแก่น

561/27-28 ถนนหน้าเมือง
ตำบลในเมือง อำเภอเมือง จังหวัดขอนแก่น
40000
โทรศัพท์ 0 4304 1344 โทรสาร 0 4304 1355

สาขาเชียงใหม่

สมาคมพาณิชย์สามัคคี เชียงใหม่ ที่อยู่ 71 ชั้น 3
ถนนทุ่งโฮเต็ล ตำบลวัดเกต อำเภอเมือง
จังหวัดเชียงใหม่ 50000
โทรศัพท์ 0 5208 1460, โทรสาร 0 5324 0206

สาขาระยอง

125/1 ถนนจันทอุดม (ระยอง - บ้านค่าย)
ตำบลเชิงเนิน อำเภอเมือง จังหวัดระยอง 21000
โทรศัพท์ 0 3867 3900-9 โทรสาร 0 3861 7490,
0 3861 9253

สาขาอุบลราชธานี

เลขที่ 941 ชั้น 1 ถนนชยางกูร ตำบลในเมือง
อำเภอเมือง จังหวัดอุบลราชธานี 34000
โทรศัพท์ 0 4595 9456 โทรสาร 0 4595 9467

สาขางามวงศ์วาน

เลขที่ 408, 410, 412, 414, 416, 418, 420, 422,
424, 426, 428, 430 อาคารศูนย์การค้าเดอะมอลล์
งามวงศ์วาน ชั้น 11 หมู่ที่ 2 ถนนงามวงศ์วาน
ตำบลบางเขน อำเภอเมืองนนทบุรี จังหวัดนนทบุรี
11000
โทรศัพท์ 0 2120 3100, 0 2120 3660
โทรสาร 0 2550 0499

สาขาพาราไดซ์ พาร์ค

เลขที่ 61 อาคารพาราไดซ์ พาร์ค ชั้น 4
ถนนศรีนครินทร์ แขวงหนองบอน
เขตประเวศ กรุงเทพฯ 10250
โทรศัพท์ 0 2120 3300 โทรสาร 0 2780 2265

สาขาสลบุรี

98/16 หมู่ที่ 5 ตำบลห้วยกะปิ อำเภอเมือง
จังหวัดชลบุรี 20130
โทรศัพท์ 0 3313 5130-59
โทรสาร 0 3313 5147

สาขาภูเก็ต

เลขที่ 1/6-7 ถนนทุ่งคา ต.ตลาดใหญ่ อ.เมือง
จังหวัดภูเก็ต 83000
โทรศัพท์ 0 7668 1700 โทรสาร 0 7635 4020

สาขาสุรินทร์

เลขที่ 574/6-7 หมู่ 19 ต.นอกเมือง อ.เมือง
จ.สุรินทร์ 32000
โทรศัพท์ 0 4406 9040 โทรสาร 0 4451 2447

สาขาเซ็นทรัลเวสต์

เลขที่ 4,4/5 อาคารเซนทาวเวอร์ ห้องเลขที่ 004/1
ชั้น 14 ถนนราชดำริ แขวงปทุมวัน เขตปทุมวัน
กรุงเทพฯ 10330
โทรศัพท์ 0 2009 8929 โทรสาร 0 2255 8880

การเปิดเผยข้อมูล

รายงานฉบับนี้จัดทำขึ้นโดยฝ่ายวิเคราะห์การลงทุน บริษัทหลักทรัพย์ หยวนต้า (ประเทศไทย) จำกัด (“บริษัท”) บนพื้นฐานข้อมูลซึ่งพิจารณาแล้วว่ามีที่น่าเชื่อถือ อย่างไรก็ตาม บริษัทไม่สามารถที่จะยืนยันหรือรับรองความถูกต้องของข้อมูลเหล่านี้ได้ การวิเคราะห์ข้อมูลนี้จัดทำขึ้นโดยอ้างอิงหลักเกณฑ์และมาตรฐานการวิเคราะห์เพื่อเป็นข้อมูลประกอบการตัดสินใจในการลงทุน ดังนั้นนักลงทุนควรใช้ดุลยพินิจอย่างรอบคอบในการพิจารณาการลงทุน บริษัทขอสงวนสิทธิ์ในการนำข้อมูลที่ปรากฏในเอกสารนี้ไม่ว่าทั้งหมดหรือบางส่วน ไปทำซ้ำ ดัดแปลง แก้ไข เผยแพร่ หรือแสวงหาผลประโยชน์ในเชิงพาณิชย์ไม่ว่าในลักษณะใด ๆ เว้นแต่จะได้รับความยินยอมเป็นลายลักษณ์อักษรจากบริษัทก่อน

Opinion Key - บริษัทหลักทรัพย์ หยวนต้า (ประเทศไทย) จำกัด กำหนดคำแนะนำการลงทุนทางปัจจัยพื้นฐาน 3 ระดับ คือ

- (1) ซื้อ (BUY) สำหรับหุ้นที่มีปัจจัยพื้นฐานดี ให้ผลตอบแทนที่คาดหวังรวมส่วนต่างของมูลค่าเหมาะสมกับราคาในตลาดและผลตอบแทนมากกว่า 15% (แต่ต้องมีส่วนต่างของมูลค่าเหมาะสมกับราคาในตลาดตั้งแต่ 11% ขึ้นไป)
 - (2) เก็งกำไร (TRADING) สำหรับหุ้นที่ให้ผลตอบแทนที่คาดหวังรวมส่วนต่างของมูลค่าเหมาะสมกับราคาในตลาดและผลตอบแทนเงินปันผล ระหว่าง -10% ถึง +15%
 - (3) ขาย (SELL) สำหรับหุ้นที่มีปัจจัยพื้นฐานไม่ดี และ/หรือ ให้ผลตอบแทนที่คาดหวังรวมส่วนต่างของมูลค่าเหมาะสมกับราคาในตลาด ตีลบมากกว่า 10% ขึ้นไป
- คำแนะนำการลงทุนของบทวิเคราะห์ทางปัจจัยพื้นฐานอาจจะ “เหมือน” หรือ “แตกต่าง” กับคำแนะนำการลงทุนในบทวิเคราะห์ทางเทคนิครายวัน นักลงทุนต้องพิจารณาคำแนะนำการลงทุนของบทวิเคราะห์อย่างรอบคอบก่อนการตัดสินใจลงทุนเพื่อให้สอดคล้องกับลักษณะการลงทุนของท่าน

ฝ่ายวิเคราะห์หลักทรัพย์

กลยุทธ์การลงทุน		E-mail	เบอร์โทรศัพท์
ภาค วรรณรัตน์	หัวหน้าฝ่ายวิเคราะห์หลักทรัพย์	padon.v@yuanta.co.th	0-2009-8060
ณัฐพล คำตาเครือ	นักกลยุทธ์การลงทุน	natapon.k@yuanta.co.th	0-2009-8059
ณัชพล แพร่สีเจริญ	นักกลยุทธ์การลงทุน	natchapon.p@yuanta.co.th	0-2009-8056
ธนพงษ์ เจริญวัฒน์กิจ	นักกลยุทธ์การลงทุน	thanaphong.c@yuanta.co.th	0-2009-8074
สุวพันธ์ เตชโคกิน	ผู้ช่วยนักกลยุทธ์การลงทุน		
พฤกษ์ หลีศิริ	ผู้ช่วยนักกลยุทธ์การลงทุน		
วรวุฒิ ณ นคร	ผู้ช่วยนักกลยุทธ์สถาบัน		
รัชตะ สุธรรมจรรยา	ผู้ช่วยนักกลยุทธ์สถาบัน		
วรวพ ลิฬหาวท	ผู้ช่วยนักกลยุทธ์สถาบัน		

ปัจจัยพื้นฐาน		Sector	E-mail	เบอร์โทรศัพท์
ถกล บรรจงรักษ์	นักวิเคราะห์ปัจจัยพื้นฐานด้านหลักทรัพย์	Media, Health Care, Auto	thakol.b@yuanta.co.th	0-2009-8067
ธีรธนต์ จิราศิริวัชร	นักวิเคราะห์ปัจจัยพื้นฐานด้านหลักทรัพย์	SMID Cap, MAI	theethanat.j@yuanta.co.th	0-2009-8071
ศุภชัย วัฒนวิเทศกุล	นักวิเคราะห์ปัจจัยพื้นฐานด้านหลักทรัพย์	ICT, Electronic, Utility	supachai.w@yuanta.co.th	0-2009-8066
ปรินทร์ นิกกริตติโกศล	นักวิเคราะห์ปัจจัยพื้นฐานด้านหลักทรัพย์	Energy, Petrochemical	parintri.n@yuanta.co.th	0-2009-8075
ตฤณ สิทธิสวัสดิ์	นักวิเคราะห์ปัจจัยพื้นฐานด้านหลักทรัพย์	Banking, Finance	trin.s@yuanta.co.th	0-2009-8068
จินदानุช ประเวศโชตินันท์	นักวิเคราะห์ปัจจัยพื้นฐานด้านหลักทรัพย์	Tourism & Leisure, Commerce	jindanuch.p@yuanta.co.th	0-2009-8053
ธีรรัฐ ธนรัตนนิพันธ์	นักวิเคราะห์ปัจจัยพื้นฐานด้านหลักทรัพย์	Transportation & Logistics	teerat.t@yuanta.co.th	0-2009-8049
ชฎนนท์ เตชอมรธนกิจ	นักวิเคราะห์ปัจจัยพื้นฐานด้านหลักทรัพย์	Beverage	chayanan.t@yuanta.co.th	0-2009-8050
กัญจน์ วงศ์ตั้งตน	ผู้ช่วยนักวิเคราะห์			
ณภัทร เอื้อนฤมิต	ผู้ช่วยนักวิเคราะห์			

วิเคราะห์ทางเทคนิค		E-mail	เบอร์โทรศัพท์
พงศ์พัฒน์ คำชู, CMT, CAIA, CISA	นักวิเคราะห์ปัจจัยทางเทคนิค	pongpat.k@yuanta.co.th	0-2009-8079
ปรีดี ลุประสิทธิ์, CMT, CFTE	นักวิเคราะห์ปัจจัยทางเทคนิค	pridi.l@yuanta.co.th	0-2009-8073
ณภัทร อมรสงเจริญ	นักวิเคราะห์ปัจจัยทางเทคนิค	napat.a@yuanta.co.th	0-2009-8052

ส่วนสนับสนุนข้อมูล

อังศุมาลิน คุ้มวงศ์	สนับสนุนข้อมูลฝ่ายวิเคราะห์
พีรญา เวียงเพิ่ม	สนับสนุนข้อมูลฝ่ายวิเคราะห์
อุษณี อี้แก้ว	สนับสนุนข้อมูลฝ่ายวิเคราะห์
เจมชาติ เจิมทอง	สนับสนุนข้อมูลฝ่ายวิเคราะห์
ธนวิษณุ อ่อนสมกิจ	สนับสนุนข้อมูลฝ่ายวิเคราะห์