

ดัชนี SET แกว่งอ่อนตัวพักฐานตลอดวานนี้ โดยปิดตลาดหลุดเส้นแนวโน้มขาขึ้น ขณะที่ค่า MACD+RSI ปรับลดลง เป็นสัญญาณเตือนให้ระวังแรงขายต่อเนื่องหากดัชนีหลุดระดับ 1,750 อย่างไรก็ตาม ในระยะสั้นยังมีแนว Gap

คอยรับที่ 1,744-1,750 ซึ่งถ่วงต่ำกว่าช่วง Gap ดัชนีจะมีเป้าหมายลงไปทดสอบเส้น EMA 10 วันที่ 1,725

ระยะสั้น >> ซื้อแก๊งกำไร และ Stop Loss ถัดชั้นลงมาต่ำกว่า 1,744

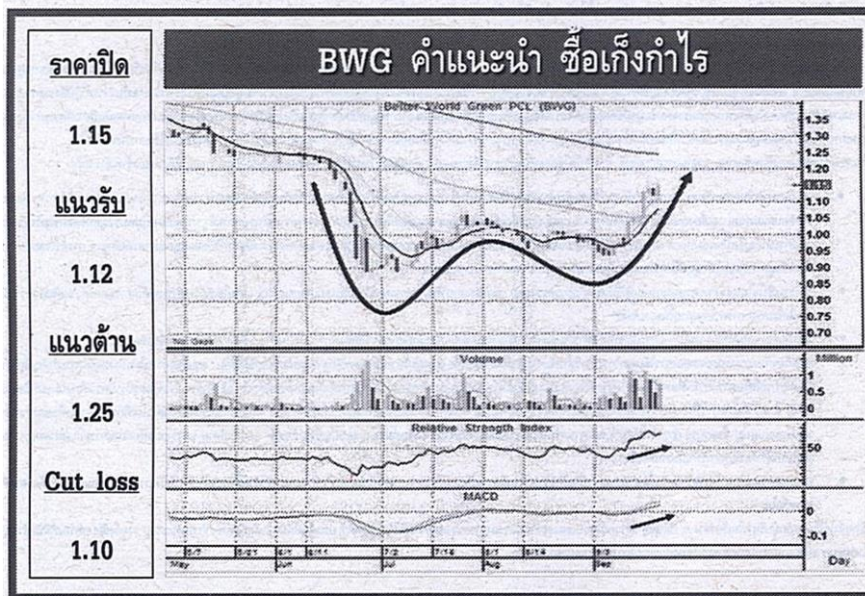
ระยะกลาง-ยาว >> รอซื้อเมื่อดัชนีลงทดสอบช่วง 1,725-1,730



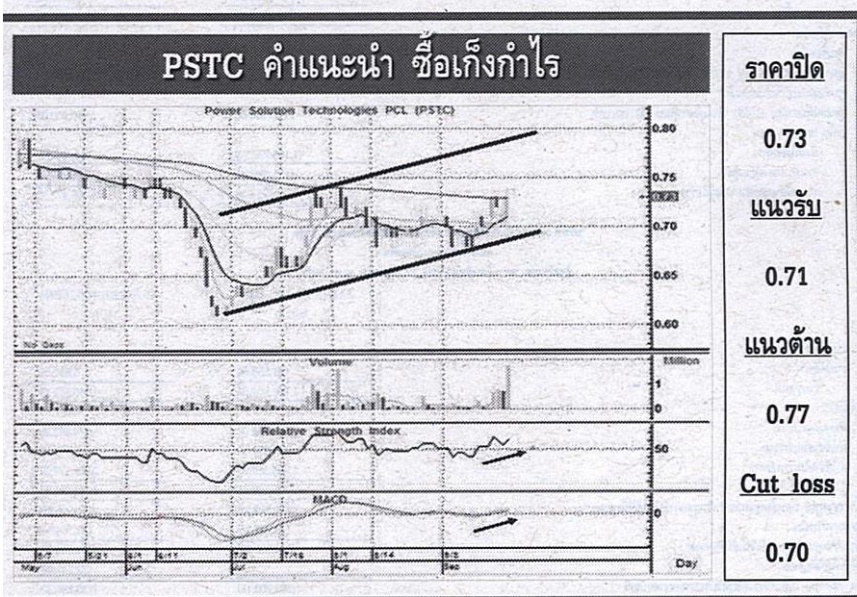
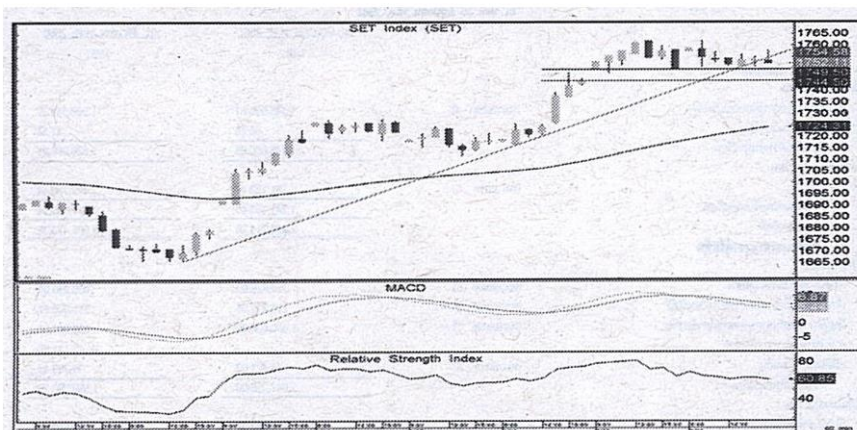
Analyst : 0-2672-5999
ณัฐณี วงศ์ยาววิทย์ ext.5936
สรวรรักษ์ ปัทมบริรักษ์ ext.5953

TECHNICAL INSIGHT

BY GBS



ลูนเกิดรูปแบบกลับตัว W Shape ตามภาพ โดยวานนี้เปิดสร้างแท่งเทียนเขียวพร้อมมวลกลุ่มที่เพิ่มขึ้น พร้อมค่าสัญญาณ MACD+RSI ที่ชี้ขึ้นทำให้มีโอกาสปรับตัวขึ้นต่อได้
ธุรกิจ : บริหารและจัดการสิ่งปฏิกูล หรือวัสดุที่ไม่ใช้แล้ว



ราคาอยู่ในกรอบแนวโน้มขาขึ้นตามภาพ โดยล่าสุดราคากลับมายืนเหนือเส้น EMA 10 วันได้อย่างแข็งแกร่ง พร้อมค่าสัญญาณ MACD+RSI ที่ชี้ขึ้นทำให้มีโอกาสปรับตัวขึ้นต่อได้

ธุรกิจ : ธุรกิจออกแบบ จำหน่าย และติดตั้งระบบจ่ายไฟฟ้าและตรวจวัดจัดการสภาพแวดล้อม